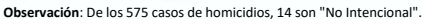


SISTEMA NACIONAL INTEGRADO DE ESTADÍSTICAS CRIMINALES (SIEC) - PUBLICACIÓN N° 050-25 V.2.1.3



Móvil	Resumen		Variación	
	2024	2025	Absoluta	%
TOTAL.....	572	575	3	1%
Intencional.....	564	561	-3	-1%
<i>Ajuste de cuentas</i>	29	41	12	41%
<i>Daño colateral</i>	42	35	-7	-17%
<i>Drogas o Narcotráfico</i>	12	22	10	83%
<i>Cumplimiento del deber</i>	0	1	1	100%
<i>Femicidio</i>	20	15	-5	-25%
<i>Infanticidio</i>	3	1	-2	-67%
<i>Pandillerismo</i>	97	56	-41	-42%
<i>Pasional</i>	8	7	-1	-13%
<i>Rencillas delincuenciales</i>	164	208	44	27%
<i>Rencillas personales</i>	29	31	2	7%
<i>Riña</i>	46	30	-16	-35%
<i>Robo</i>	48	34	-14	-29%
<i>Secuestro</i>	2	1	-1	-50%
<i>Violencia doméstica</i>	6	5	-1	-17%
<i>En Investigación</i>	58	74	16	28%
No intencional.....	8	14	6	75%
<i>Accidental</i>	0	0	0	100%
<i>Acción policial</i>	3	10	7	233%
<i>En Defensa</i>	5	4	-1	-20%

Distrito: Resumen 2025		Corregimiento: Resumen 2025	
TOTAL.....	575	TOTAL.....	575
Panamá	239	Pedregal	33
Colón	102	Belisario Frías	24
San Miguelito	99	Cativá	24
Arraiján	19	Cristóbal Este	23
Chepo	16	Tocumen	21
La Chorrera	16	24 de diciembre	20
Chame	9	Belisario Porras	19
Antón	9	Amelia Denis de Icaza	18
David	5	Barrio Norte	18
Portobelo	5	Arnulfo Arias Madrid	15
Chagres	5	Pacora	15
Changuinola	4	Las Mañanitas	14
Penonomé	4	Chilibre	13
Santa Fé	4	Ernesto Córdoba Campos	13
Aguadulce	3	Juan Díaz	13
Capira	3	Alcalde Díaz	12
Chitré	3	Chepo (cabecera)	12
San Carlos	3	Cristóbal	12
Barú	2	Las Garzas	11
Cañazas	2	Curundú	10
Chiriquí Grande	2	Burunga	9
Donoso	2	Puerto Pilón	9
Otros < 2	24	Calidonia	8
		Omar Torrijos	8
		Victoriano Lorenzo	8
		Ancón	7
		Parque Lefevre	7
		Caimitillo	6
		Pueblo Nuevo	6
		Otros < 6	167

RESUMEN EJECUTIVO



A los 21 días del mes de diciembre del año 2025, se registraron, preliminarmente, un total de 575 homicidios a nivel nacional. De estos, 14 fueron causados sin intención de cometer un homicidio (No intencional).

El índice de la tasa, que comprende los homicidios intencionales; como indicador de medición de la criminalidad, se calcula hasta este mes en 12 homicidios por cada 100 mil habitantes, significativo de una “**Tasa Moderada**”, es decir, que hay una “**Violencia notable. Requiere atención**”.

La provincia de Colón pasó a una tasa de 39 homicidios por cada 100 mil habitantes, ***“Tasa Alta”***, significativo de una ***“Alta violencia y es alarmante”***. En tanto, la provincia de Panamá se mantiene en 23 homicidios por cada 100 mil habitantes, ***“Tasa Moderada”***, significativo de una ***“Violencia Notable, que requiere atención”***. El resto de las provincias y comarcas, tienen una tasa baja.

Comparando el actual periodo con el anteriormente transcurrido, año 2024, se registra un aumento de 3 homicidios más, proporcional a 1%.

La mayor cantidad de homicidios durante el periodo acumulado, año 2025, se registran en las provincias de Panamá (356), Colón (114) y Panamá Oeste se mantiene en (52). La provincia de Panamá, paso a un 14% de aumento; Panamá Oeste aumento en un 17%; y Colón, aumento en 4%. Esto, con respecto al mismo periodo acumulado del año 2024.

Distritos con mayor número: Principalmente son: Panamá (239), Colón (102) y San Miguelito (99).

Corregimientos con mayores números: En el distrito de Panamá: Pedregal (33), Tocumen (21) y 24 de diciembre (20); Colón: Cativa (24), Cristóbal Este (23), y Barrio Norte (18); San Miguelito: Belisario Frías (24), Belisario Porras (19) y Amelia D. de Icaza (18).

Umbral Criminal (análisis semanal):







A nivel nacional, según las seis últimas semanas, los homicidios se mantienen **“Dentro de lo normal”**, sin variación significativa. Pero, haciendo la observación en Colón, que presenta una escala **“Significativamente alto”**, con valores inusualmente por encima de los esperados.

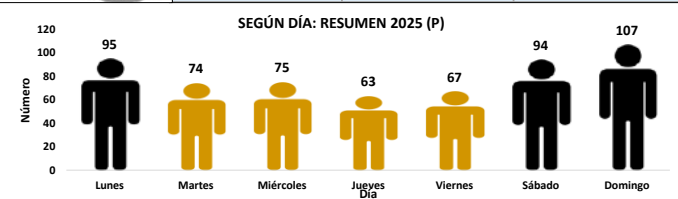
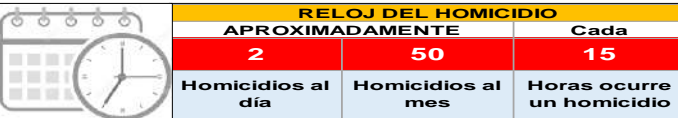
Canal Endémico (datos históricos vs datos actuales):

Diciembre, se mantiene en la **“Zona de Éxito”**, representando el nivel más bajo de casos esperados, pero, con la observación de que progresivamente irán aumentando.

Según el método del Canal Endémico, se dice que, este mes, de mantenerse la misma tendencia, se mantendrían los casos en alrededor de 47 homicidios, por debajo del máximo histórico (53).



Agentes 2025 (Instrumento/Método)		Variación 24 - 25	
		Absoluta	Porcentual
	Arma de fuego 499	28 	6%
	Arma blanca 40	-7 	-15%
	Otros 36	-18 	-33%



Fuente: Elaborado por el Departamento de Estadísticas del SIEC, en base a información suministrada por la División de Homicidios de la Dirección de Investigación Judicial, Policía Nacional.

Observación: Toda la información presentada en este documento, es preliminar y en primera instancia.