GOBIERNO NACIONAL CON PASO FIRME | Ministerio de Seguridad Pública
Sistema Nacional Integrado de Estadísticas Criminales

SISTEMA NACIONAL INTEGRADO DE ESTADÍSTICA CRIMINALES
ESTADÍSTICAS DE DROGAS INCAUTADAS: ENERO A NOVIEMBRE DEL 2025 (P)

TONELADAS DE DROGAS INCAUTADAS EN LA REPÚBLICA DE PANAMÁ POR PROVINCIA; AÑOS 2000-2025 (P)

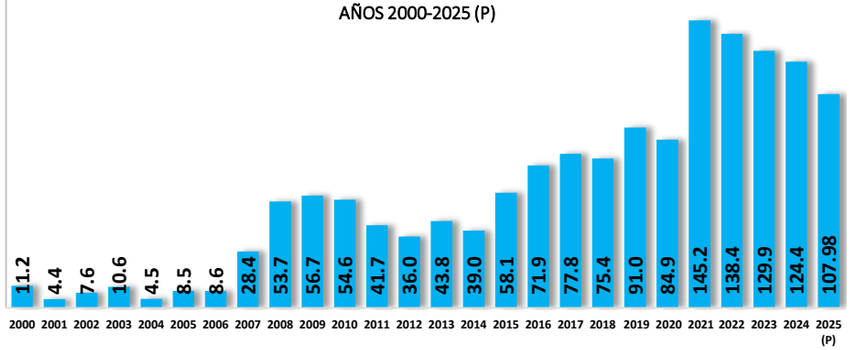

TONELADAS DE DROGAS INCAUTADAS EN LA REPÚBLICA DE PANAMÁ POR MES: ENERO A NOVIEMBRE; AÑOS 2024 -2025 (P)

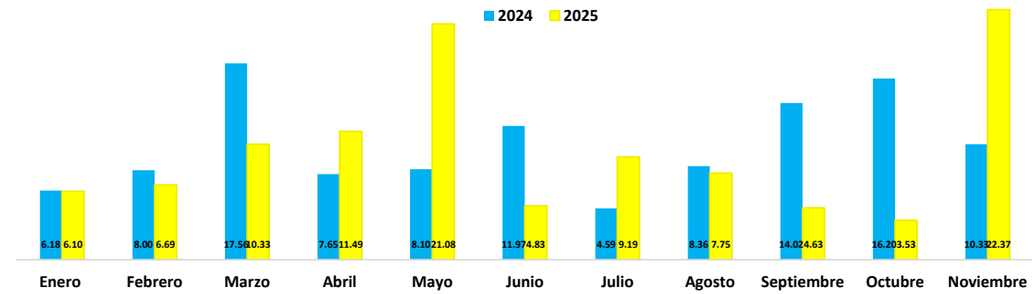

Elaborado por: El Departamento de Análisis de Estadisticas Criminales del SIEC / (P) Cifras Preliminares
Fuente: Instituto de Medicina Legal y Ciencias Forenses (IMELCF)

TONELADAS DE DROGAS INCAUTADAS EN LA REPÚBLICA DE PANAMÁ POR TIPO DE DROGA, SEGÚN PROVINCIA: ENERO A NOVIEMBRE, AÑO 2025 (P)

PROCEDENCIA	TOTAL	COCAÍNA	MARI-HUANA	CRACK	ÉXTASIS	OTRAS MUESTR
TOTAL	**107.98**	**90.34**	**17.50**	**0.00**	**0.00**	**0.14**
Colón	**32.38**	30.61	1.77	0.00	0.00	0.00
Panamá	**30.70**	28.75	1.81	0.00	0.00	0.13
Panamá Oeste	**29.00**	22.38	6.61	0.00	0.00	0.00
Los Santos	**9.44**	4.16	5.28	0.00	0.00	0.00
Darién	**3.10**	2.18	0.93	0.00	0.00	0.00
Chiriqui	**1.70**	1.62	0.07	0.00	0.00	0.01
Cocle	**0.96**	0.06	0.89	0.00	0.00	0.00
Veraguas	**0.49**	0.44	0.05	0.00	0.00	0.00
Guna Yala	**0.13**	0.05	0.07	0.00	0.00	0.00
Bocas del Toro	**0.07**	0.07	0.01	0.00	0.00	0.00
Herrera	**0.01**	0.00	0.01	0.00	0.00	0.00

TONELADAS DE DROGAS INCAUTADAS EN LA REPÚBLICA DE PANAMÁ POR PROVINCIA: ENERO A NOVIEMBRE; AÑOS 2024 -2025 (P)

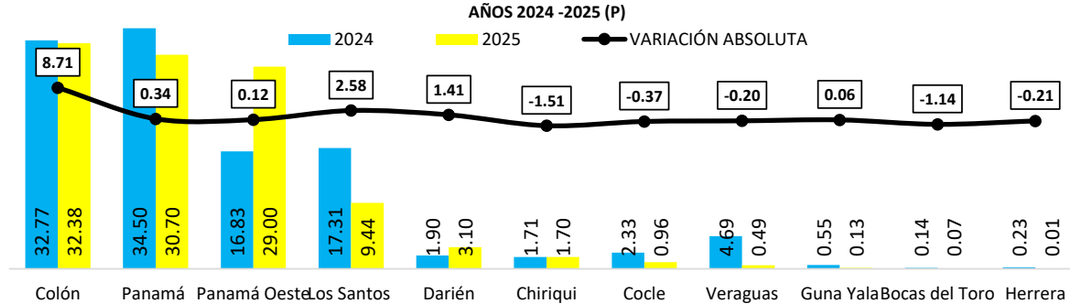

TONELADAS DE DROGAS INCAUTADAS EN LA REPÚBLICA DE PANAMÁ POR MES, SEGÚN PROVINCIA: ENERO A NOVIEMBRE, AÑO 2025 (P)

PROCEDENCIA	TOTAL	ENE	FEB	MAR	ABR	MAY	JUN	JUL	AGO	SEP	OCT	NOV
TOTAL	**107.97**	**6.10**	**6.69**	**10.33**	**11.49**	**21.08**	**4.83**	**9.19**	**7.75**	**4.63**	**3.51**	**22.37**
Colón	**32.38**	2.57	0.56	3.90	2.22	14.53	1.49	0.69	4.09	0.85	0.06	1.42
Panamá	**43.62**	0.76	4.17	0.52	6.93	3.55	0.00	5.50	1.89	1.67	1.77	16.87
Panamá Oeste	**16.07**	1.04	1.33	1.91	1.24	2.01	0.46	1.70	1.24	1.95	0.95	2.24
Los Santos	**9.44**	1.31	0.52	3.85	0.00	0.51	1.32	0.97	0.25	0.00	0.00	0.71
Darién	**3.10**	0.00	0.08	0.00	1.04	0.47	0.94	0.23	0.15	0.13	0.05	0.03
Chiriqui	**1.70**	0.00	0.04	0.00	0.04	0.01	0.58	0.03	0.12	0.03	0.67	0.17
Cocle	**1.43**	0.39	0.00	0.00	0.00	0.00	0.04	0.06	0.01	0.00	0.00	0.93
Veraguas	**0.13**	0.03	0.00	0.08	0.02	0.00	0.00	0.00	0.00	0.00	0.00	0.00
Guna Yala	**0.07**	0.00	0.00	0.07	0.00	0.00	0.00	0.00	0.00	0.00	0.00	0.00
Bocas del Toro	**0.02**	0.00	0.00	0.00	0.00	0.00	0.00	0.01	0.00	0.00	0.00	0.00
Herrera	**0.01**	0.00	0.00	0.00	0.00	0.01	0.00	0.00	0.00	0.00	0.00	0.00
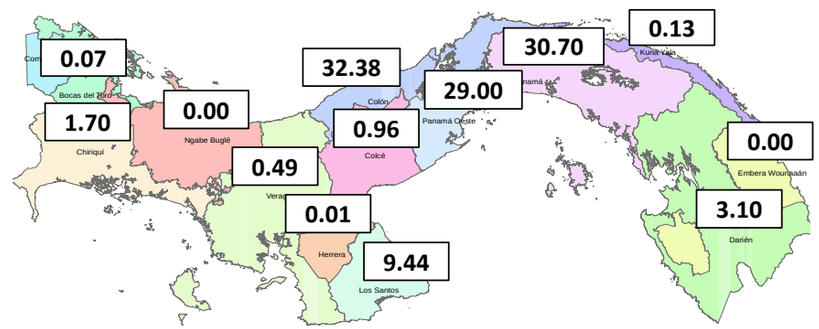
INCAUTACIONES DE DROGAS EN LA REPÚBLICA DE PANAMÁ: DE ENERO A NOVIEMBRE DEL 2025 (P)