RESUMEN EJECUTIVO SEMANAL DEL COMPORTAMIENTO DE LOS HOMICIDIOS OCURRIDOS EN LA REPÚBLICA DE PANAMÁ: **ACTUALIZADO HASTA EL DÍA:** 30 **DE ABRIL DE** 2025

SISTEMA NACIONAL INTEGRADO DE ESTADÍSTICAS CRIMINALES (SIEC) - PUBLICACIÓN N° 017-25 V.2.1.3

GEOREFERENCIACIÓN DE LOS HOMICIDIOS OCURRIDOS EN LA REPÚBLICA DE PANAMÁ: RESUMEN 2025 (P)

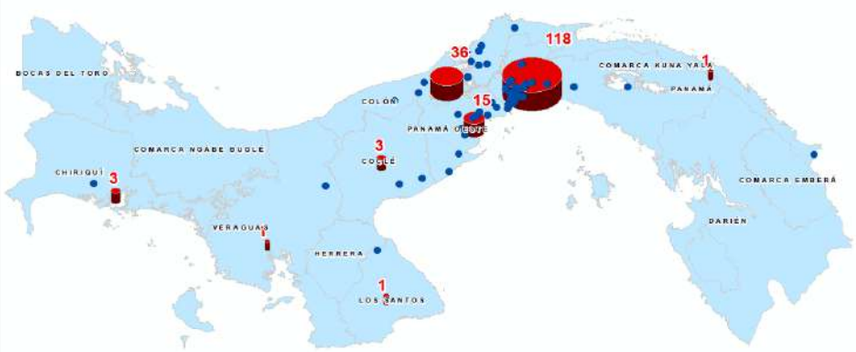

Observación: De los 178 casos de homicidios, 5 son "No Intencional".

CALCULO DEL UMBRAL CRIMINAL DE LOS HOMICIDIOS INTENCIONALES: RESUMEN 2025

Provincia	Semana anteriores 24-30	31-6	7-13	14-20	21-27	Semana Act. 28-4	Diferencia entre las 2 últimas	Casos normalmente esperados	Análisis P.E.	Escala (Distancia)
TOTAL.....	7	6	9	7	11	4	-7	9	-2.4	Significativamente bajo
Bocas del Toro	0	0	0	0	0	0	0	0	..	
Coclé	0	0	0	0	0	0	0	0	..	
Colón	1	0	5	0	0	0	0	1	-0.5	Dentro de lo normal
Chiriquí	0	0	0	1	0	0	0	1	-1.2	Más bajo
Darién	0	0	0	0	0	0	0	0	..	
Herrera	0	0	0	0	0	0	0	0	..	
Los Santos	0	0	0	0	0	0	0	0	..	
Panamá	6	4	4	5	11	4	-7	7	-0.9	Dentro de lo normal
Panamá Oeste	0	2	0	1	0	0	0	1	-0.7	Dentro de lo normal
Veraguas	0	0	0	0	0	0	0	0	..	
Comarca Guna Yala	0	0	0	0	0	0	0	0	..	
Comarca Emberá	0	0	0	0	0	0	0	0	..	
Comarca Ngôbe Bugle	0	0	0	0	0	0	0	0	..	

CANAL ENDÉMICO DE LOS HOMICIDIOS INTENCIONALES, REGISTRADOS EN LA REPÚBLICA DE PANAMÁ: RESUMEN 2025 (P)

Observación:
Para este método, sólo se toman en cuenta los homicidios con intencionalidad.

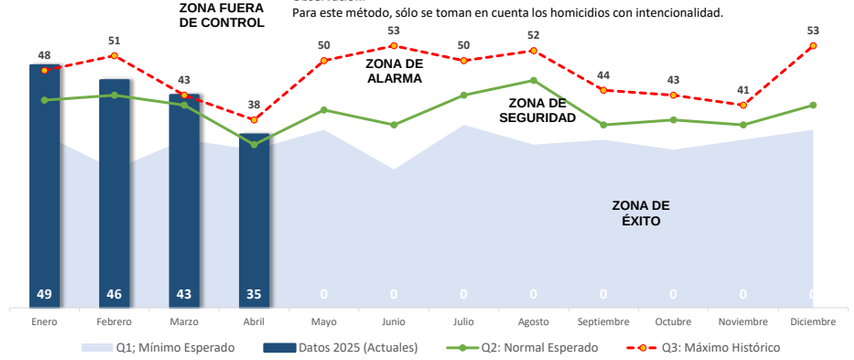

Móvil	Resumen 2024	2025	Variación Absoluta	%
TOTAL.....	181	178	-3	-2%
Intencional.....	174	173	-1	-1%
Ajuste de cuentas	10	8	-2	-20%
Daño colateral	16	10	-6	-38%
Drogas o Narcotráfico	3	7	4	100%
Femicidio	9	3	-6	-67%
Infanticidio	0	1	1	100%
Pandillerismo	36	7	-29	-81%
Pasional	3	2	-1	-33%
Rencillas delincuenciales	38	69	31	82%
Rencillas personales	19	12	-7	-37%
Riña	12	5	-7	-58%
Robo	21	7	-14	-67%
Violencia doméstica	0	2	2	100%
En Investigación	7	40	33	471%
No intencional.....	7	5	-2	-29%
Accidental	0	0	0	..
Acción policial	2	4	2	100%
En Defensa	5	1	-4	-80%

Distrito 2025	
TOTAL.....	178
Panamá	79
San Miguelito	34
Colón	29
Arraiján	8
Chepo	5
Antón	3
La Chorrera	3
Portobelo	3
Capira	2
Chagres	2
David	2
Calobre	1
Chame	1
Donoso	1
La Villa	1
Puerto Obaldia	1
San Carlos	1
San Lorenzo	1
Santa Isabel	1

Corregimiento 2025	
TOTAL.....	178
Tocumen	11
Pedregal	10
24 de diciembre	7
Amelia Denis de Icaza	7
Belisario Frías	7
Cativá	7
Burunga	6
Barrio Norte	5
Las Mañanitas	5
Omar Torrijos	5
Pacora	5
Alcalde Díaz	4
Arnulfo Arias Madrid	4
Belisario Porras	4
Chepo	4
Chilibre	4
Cristóbal	4
Cristóbal Este	4
Juan Díaz	4
Las Garzas	4
Ancón	3
Curundú	3
Ernesto Córdoba Campos	3
Las Cumbres	3
Limón	3
María Chiquita	3
Mateo Iturralde	3
Pueblo Nuevo	3
Puerto Pilón	3
Victoriano Lorenzo	3
Calidonia	2
Río Abajo	2
Río Hato	2
Otros (<1)	31

Mes	Año Total 2024	Ene - Abr 24 Intencional	No Intencional	Total 2025	Ene - Abr 25 Intencional	No Intencional	Variación 24-25
TOTAL....	181	174	7	178	173	5	-3
Enero	41	41	-	50	49	1	9
Febrero	62	58	4	48	46	2	-14
Marzo	43	40	3	44	43	1	1
Abril	35	35	-	36	35	1	1
Mayo	0	...	...	0	...	...	..
Junio	0	...	...	0	...	...	..
Julio	0	...	...	0	...	...	..
Agosto	0	...	...	0	...	...	..
Septiembre	0	...	...	0	...	...	..
Octubre	0	...	...	0	...	...	..
Noviembre	0	...	...	0	...	...	..
Diciembre	0	...	...	0	...	...	..

Provincia/Comarca	Resumen 2024	2025	Variación Absoluta	%
TOTAL.....	181	178	-3	-2%
Bocas del Toro	2	0	-2	-100%
Coclé	5	3	-2	-40%
Colón	34	36	2	6%
Chiriquí	9	3	-6	-67%
Darién	1	0	-1	-100%
Herrera	4	0	-4	-100%
Los Santos	1	1	0	0%
Panamá	100	118	18	18%
Panamá Oeste	20	15	-5	-25%
Veraguas	4	1	-3	-75%
Comarca Guna Yala	0	1	1	100%
Comarca Emberá	1	0	-1	-100%
Comarca Ngôbe Buglé	0	0	0	..

SEGÚN DÍA: ENE - ABR 2025 (P)

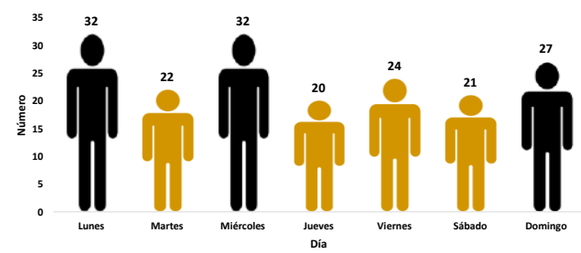

Agentes (Instrumento/ Método) 2025		Variación 24-25 Absoluta	%
	160	10	7%
	12	-6	-33%
Otros	6	-7	-54%

RESUMEN EJECUTIVO MENSUAL

El resumen del primer cuatrimestre del presente año (2025), ha registrado un total de ciento setenta y ocho (178) muertes por causa externas (Homicidios) y, dentro de este total, cinco (5) fueron **"No intencional"**. La tasa de país a esta fecha se calcula en 4 homicidios por cada cien mil habitantes, aproximadamente.

Comparando el resumen de este periodo, con el anteriormente transcurrido (2024), se registro tres (3) homicidios menos, proporcional a un 2% menos, de un periodo al otro.

La mayor cantidad de homicidios se están registrando en las provincias de Panamá (118), Colón (36) y Panamá Oeste (15), entre otras. En estas provincias, la concentración de población y el contraste social, además del crecimiento urbanístico, contribuyen a que exista mayor riesgo de inseguridad; en donde las oportunidades delictivas convergen en tiempo y espacio, siendo los factores detonantes: infractor motivado, blanco adecuado y la inseguridad del entorno. Por lo general un homicidio es sólo una secuela de otro delito, que se constituye en el detonante final (Móvil).

Distritos con mayor número: Panamá (79), San Miguelito (34), Colón (29) y Arraiján (8).

Corregimientos con mayores números: Tocumen (11), pedregal (10), 24 de Diciembre, Amelia D. de Icaza, Belisario Frías y Cativá, (7) casos cada uno respectivamente y, Burunga (6), entre otros.

Umbral Criminal (periodo semanal):
En cuanto a la vigilancia semanal a nivel nacional, los casos registrados las últimas seis semanas, el análisis del umbral indica, mediante el "**Puntaje Estándar: "Significativamente bajo"** a nivel nacional, en otras palabras, los valores en cuestión se encuentran inusualmente por debajo de lo "normal". Sería puntual analizar qué ha provocado la reducción, para procurar conseguir los mismos resultados a tiempos futuros. En tanto, las demás provincias, se mantienen dentro de lo normal o más bajo de lo normal.

Canal Endémico (años históricos):
Tal como se observa en la gráfica, los meses de enero y marzo, estuvieron en una ***zona fuera de control*** (situación en su peor nivel), sobrepasando las tres primeras zonas; en tanto, los meses de febrero y, el recién finalizado mes de abril, se mantuvieron en la ***zona de alarma*** (a nivel operativo, conlleva activar los protocolos de intervención); por consiguiente, según el índice endémico, para estos meses, existió un número de homicidios próximo al esperado, en situación endémica.

Al final de este resumen, se han registrado tres (3) femicidios en los corregimientos de Limón (Colón), Amelia D. de Icaza (San Miguelito) y, el Potrero (Veraguas), y, un infanticidio en Bejuco de Chame, un masculino de un año y ocho meses, producto de asfixia perpetrado por el padrastro.

SEGÚN GRUPO DE EDAD: RESUMEN 24-25 (P)

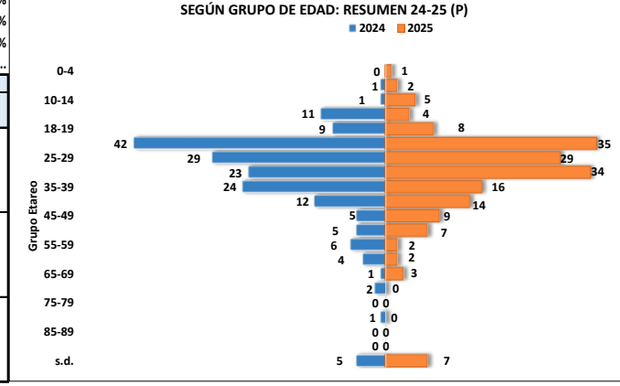

Fuente: División de Homicidios de la Dirección de Investigación Judicial, Policía Nacional.

Observación: Toda la información presentada en este documento, es preliminar y en primera instancia.