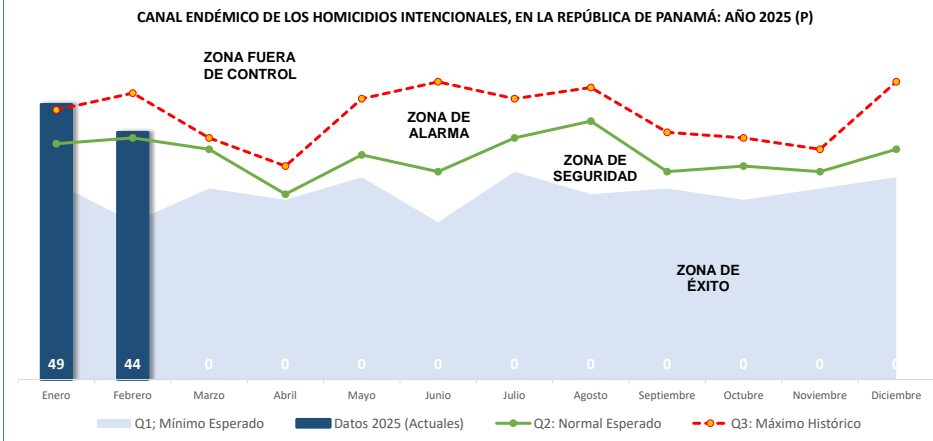




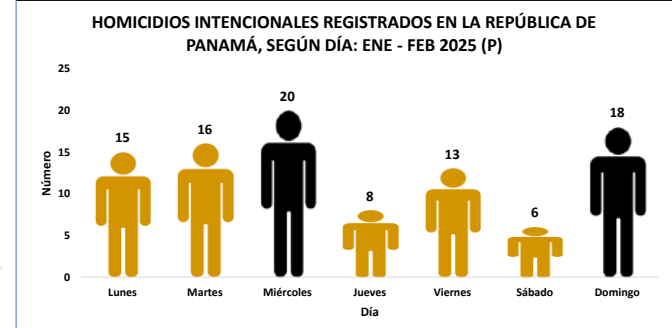
Observación: De los 96 casos de homicidios, 3 corresponden a Acciones Policiales.

Provincia	Semana anteriores					Semana Act.	Diferencia entre las 2 últimas	Casos normalmente esperados	Análisis	
	20-26	27-2	3-9	10-16	17-23	24-2			P.E.	Indicador (Distancia)
TOTAL.....	11	12	14	9	8	12	4	10	0.8	Dentro de lo normal
Bocas del Toro	0	0	0	0	0	0	0	0	..	
Coclé	0	0	1	0	0	0	0	0	-0.5	Dentro de lo normal
Colón	3	3	4	2	0	4	4	2	-1.3	Más bajo
Chiriquí	0	1	0	0	0	0	0	0	-0.4	Dentro de lo normal
Darién	0	0	0	0	0	0	0	0	..	
Herrera	0	0	0	0	0	0	0	0	..	
Los Santos	0	0	0	0	0	0	0	0	..	
Panamá	7	6	7	6	7	7	0	7	0.8	Dentro de lo normal
Veraguas	0	0	0	0	0	1	1	0	..	
Comarca Guna Yala	0	0	0	0	0	0	0	0	..	
Comarca Emberá	0	0	0	0	0	0	0	0	..	
Comarca Ngöbe Buglé	0	0	0	0	0	0	0	0	..	
Panamá Oeste	1	2	2	1	1	0	-1	1	-0.7	Dentro de lo normal



Móvil	Resumen		Variación		Corregimiento 2025	Distrito 2025
	2024	2025	Absoluta	%		
TOTAL.....	103	96	-7	-7%	TOTAL.....	96
Intencional.....	99	93	-6	-6%	Catavá	7
Ajuste de cuentas	7	4	-3	-43%	Belisario Frías	5
Cumplimiento del deber	4	0	0	..	24 de diciembre	4
Daño colateral	9	5	-4	-44%	Alcalde Díaz	4
Drogas o Narcotráfico	0	2	2	100%	Burunga	4
Femicidio	4	4	0	0%	Las Mañanitas	4
Infanticidio	0	0	0	..	Pacora	4
Pandillerismo	21	7	-14	-67%	Amelia Denis de Icaza	3
Pasional	1	1	0	0%	Chepo	3
Rencillas delincuenciales	19	33	14	74%	El Limón	3
Rencillas personales	14	7	-7	-50%	Las Garzas	3
Riña	8	4	-4	-50%	Pedregal	3
Robo	12	3	-9	-75%	Cristóbal	3
Secuestro	0	0	0	..	Ancón	2
Violación carnal	0	0	0	..	Barrio Norte	2
Violencia doméstica	0	1	1	100%	Belisario Porras	2
En Investigación	4	22	18	450%	Chilibre	2
No intencional.....	4	3	-1	-25%	Ernesto Córdoba Campos	2
Accidental	0	0	0	..	María Chiquita	2
Acción policial	1	3	2	200%	Omar Torrijos	2
En Defensa	3	0	-3	-100%	Victoriano Lorenzo	2
					Otros	28

Mes	Total 2024	Año		Total 2025	Variación 24-25		Provincia/Comarca	Resumen		Variación		
		Ene - Feb 24	Ene - Feb 25		2024	2025		Absoluta	%			
		Intencional	No Intencional		Intencional	No Intencional						
TOTAL....	103	99	4	96	93	3	-7	TOTAL.....	103	96	-7	-7%
Enero	41	41	0	50	49	1	8	Bocas del Toro	1	0	-1	-100%
Febrero	62	58	4	46	44	2	-14	Coclé	4	1	-3	-75%
Marzo	0	0	Colón	21	23	2	10%
Abril	0	0	Chiriquí	4	1	-3	-75%
Mayo	0	0	Darién	1	0	-1	-100%
Junio	0	0	Herrera	1	0	-1	-100%
Julio	0	0	Los Santos	1	1	0	0%
Agosto	0	0	Panamá	56	57	1	2%
Septiembre	0	0	Veraguas	3	1	-2	-67%
Octubre	0	0	Panamá Oeste	10	11	1	10%
Noviembre	0	0	Comarca Guna Yala	0	1	1	100%
Diciembre	0	0	Comarca Emberá	1	0	-1	100%
								Comarca Ngöbe Buglé	0	0	0	..



Provincia/Comarca	Resumen	Variación		
	2024	2025	Absoluta	%
TOTAL.....	103	96	-7	-7%
Bocas del Toro	1	0	-1	-100%
Coclé	4	1	-3	-75%
Colón	21	23	2	10%
Chiriquí	4	1	-3	-75%
Darién	1	0	-1	-100%
Herrera	1	0	-1	-100%
Los Santos	1	1	0	0%
Panamá	56	57	1	2%
Veraguas	3	1	-2	-67%
Panamá Oeste	10	11	1	10%
Comarca Guna Yala	0	1	1	100%
Comarca Emberá	1	0	-1	100%
Comarca Ngöbe Buglé	0	0	0	..

Agentes (Instrumento/Método) 2025	Variación 24-25	
	Absoluta	%
Arma de Fuego (Gatete)	86	1%
Cuchillo	9	-18%
Otros	1	-86%

RESUMEN EJECUTIVO SEMANAL

AL CULMINAR LOS DOS PRIMEROS MESES DEL AÑO (96 HOMICIDIOS), SE REGISTRA UNA DISMINUCIÓN DE SIETE (7) HOMICIDIOS, EQUIVALENTE AL 7% MENOS, EN RELACIÓN AL MISMO PERIODO DEL AÑO TRANSCURRIDO (103 HOMICIDIOS). ESTO INDICA UNA DISMINUCIÓN SIGNIFICATIVA AL FINALIZAR EL MES, INDICATIVO QUE HAY LEVE MEJORA.

EL MÉTODO DEL UMBRAL CRIMINAL (ANÁLISIS SEMANAL), BASADAS EN LAS CINCO ÚLTIMAS SEMANAS DEL PERIODO ACTUAL, Y SEGÚN EL PUNTAJE ESTANDAR O "Z", EL CUAL INDICA: "LOS CASOS DE HOMICIDIOS TIENEN UN COMPORTAMIENTO DENTRO DE LO NORMAL"; EN DONDE SE ESPERABA QUE, A NIVEL GENERAL, NORMALMENTE OCURRIERAN DIEZ (10) HOMICIDIOS EN LA ÚLTIMA SEMANA (24 AL 2), PERO, EL SEGUIMIENTO A TRAVÉS DE LAS CINCO SEMANAS ANTERIORES REGISTRO DOCE (12) CASOS.

SE PUEDE OBSERVAR QUE, A NIVEL NACIONAL, EL INDICADOR MUESTRA UNA DISTANCIA DENTRO DE LO NORMAL.

EN LAS DEMÁS PROVINCIAS CON CASOS, EL INDICADOR SEÑALA QUE LOS HOMICIDIOS SE ENCUENTRAN DENTRO DE LO NORMAL, EXCEPTUANDO COLÓN (MÁS BAJO).

EN AMBOS PUNTOS, SE TOMA COMO REFERENCIA LOS CASOS NORMALMENTE ESPERADOS Y LOS REGISTRADOS EN LA ÚLTIMA SEMANA. DE HECHO, SI LAS CIFRAS REGISTRADAS EN LA ÚLTIMA SEMANA, SUPERAN A LAS CIFRAS ESPERADAS, ENTONCES EL INDICADOR SE APROXIMARÁ A LOS RANGOS: **MÁS ALTOS O SIGNIFICATIVAMENTE MÁS ALTO**. LO NORMAL, SERÍA IGUAL O PRÓXIMO A LO ESPERADO. DE LO CONTRARIO, SERÍA **MÁS BAJO O SIGNIFICATIVAMENTE MÁS BAJO**.

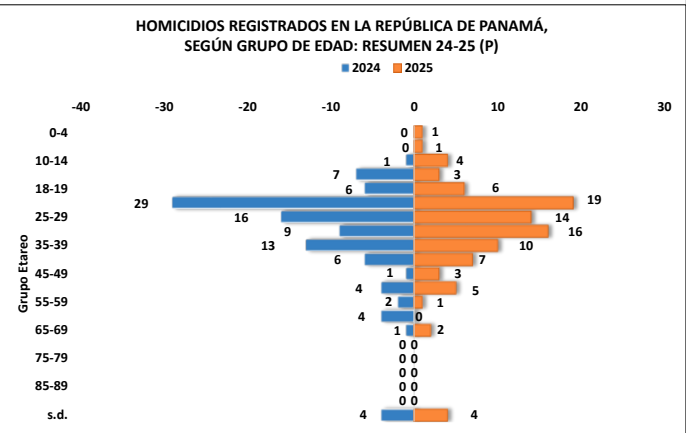
EL CANAL ENDÉMICO (AÑOS HISTÓRICOS), POR SU PARTE, EN ESTA SEMANA, LOS CASOS REGISTRADOS (44), SOBREPASARON LA ZONA DE SEGURIDAD DE LA SEMANA PASADA; PASANDO ENTONCES A LA ZONA DE ALARMA O SOBREPASANDO LO NORMALMENTE ESPERADO (43).

POR LO TANTO, SEGÚN EL ÍNDICE ENDÉMICO CALCULADO (0.86), SE PUEDE CONCLUIR: **EN ESTE PERIODO DE TIEMPO (PERIODO ACUMULADO VS HISTÓRICO) EXISTEN MENOS HOMICIDIOS DE LO ESPERADO; HAY POCAS MEJORIAS DEL PROCESO. SÓLO AL CONCLUIR EL MES DE FEBRERO.**

AL MES DE FEBRERO, EL PROMEDIO DIARIO DE CASOS, FUE ALREDEDOR DE DOS (2) HOMICIDIOS APROXIMADAMENTE:

SEGÚN EL PROMEDIO ACTUAL CASOS ESPERADOS SEGÚN EL PROMEDIO ACTUAL, Y, FALTANDO CERO (0) DÍAS PARA TERMINAR EL MES: AL MANTENERSE ESE MISMO COMPORTAMIENTO (2 CASOS APRX.), SE SUPERÓ EL VALOR MÁXIMO (43), SE SUPERÓ.

SE HACE LA OBSERVACIÓN QUE, LA MAYORÍA DE LOS HOMICIDIOS SE ESTAN REGISTRANDO LOS DÍAS MIÉRCOLES Y DOMINGO. HISTÓRICAMENTE SE DABAN LOS FINES DE SEMANA (VIERNES A DOMINGO).



Fuente: División de Homicidios de la Dirección de Investigación Judicial, Policía Nacional.