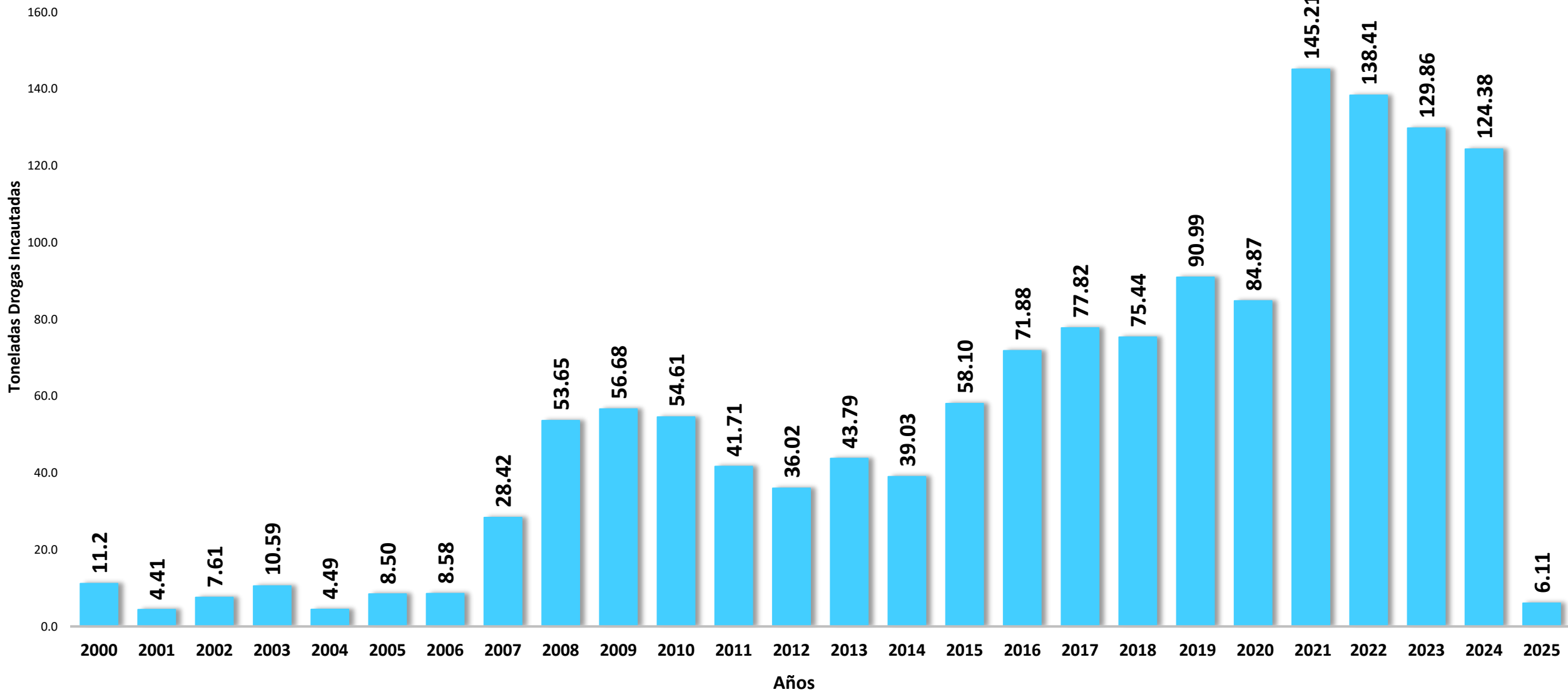


# **SISTEMA NACIONAL INTEGRADO DE ESTADÍSTICAS CRIMINALES -SIEC-**

# **ESTADÍSTICAS DE DROGAS INCAUTADAS ENERO, AÑO 2025 (CIFRAS PRELIMINARES)**

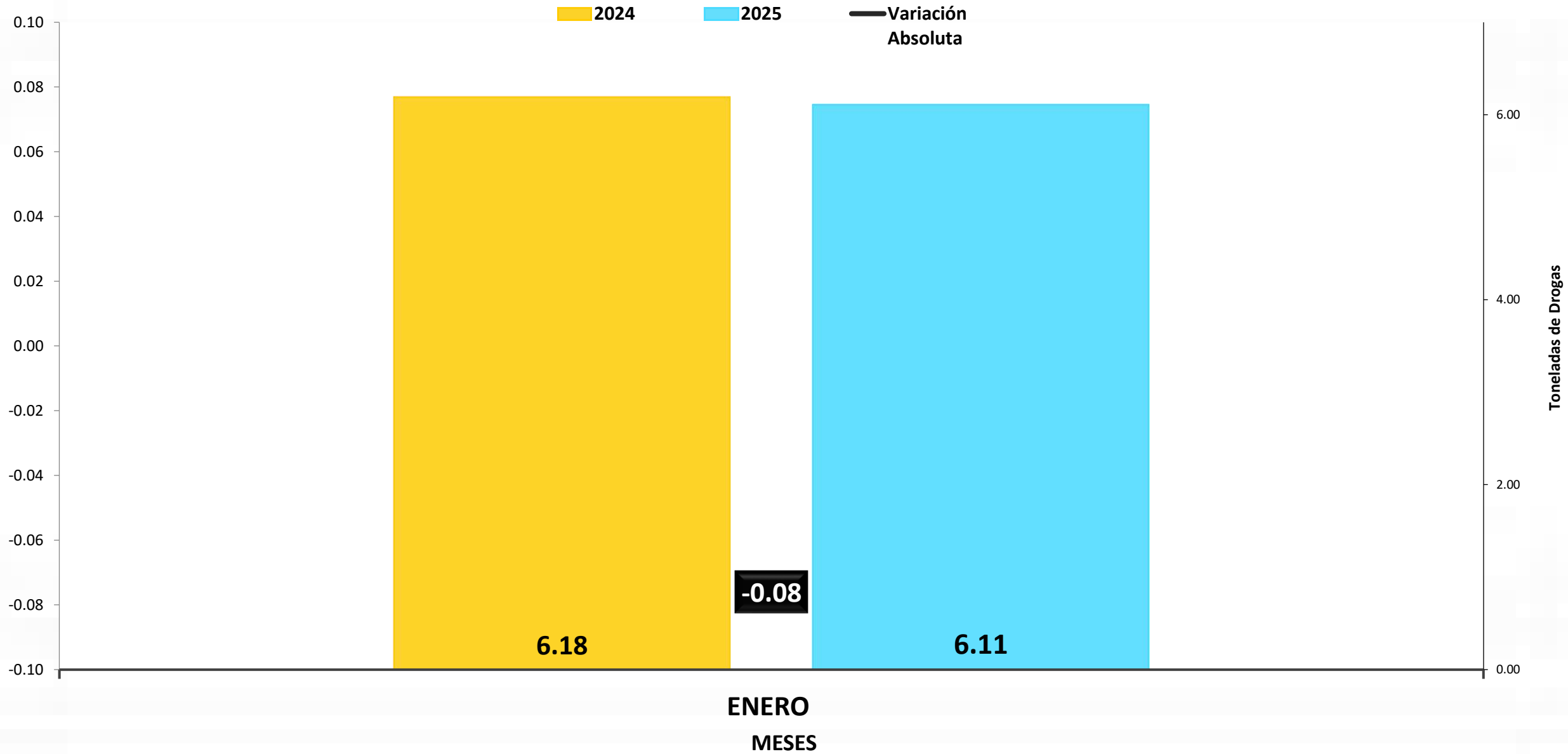
# TONELADAS DE DROGAS INCAUTADAS EN LA REPÚBLICA DE PANAMA: AÑOS 2000 - 2025 (PRELIMINAR AL MES DE ENERO)



Elaborado por: Departamento de Estadística, Sistema Nacional Integrado de Estadísticas Criminales - SIEC  
(P) Cifras preliminares.

Fuente: Instituto de Medicina Legal y Ciencias Forenses.

# TONELADAS DE DROGAS INCAUTADAS EN LA REPÚBLICA DE PANAMÁ POR MES: ENERO; AÑOS 2024 -2025 (P)

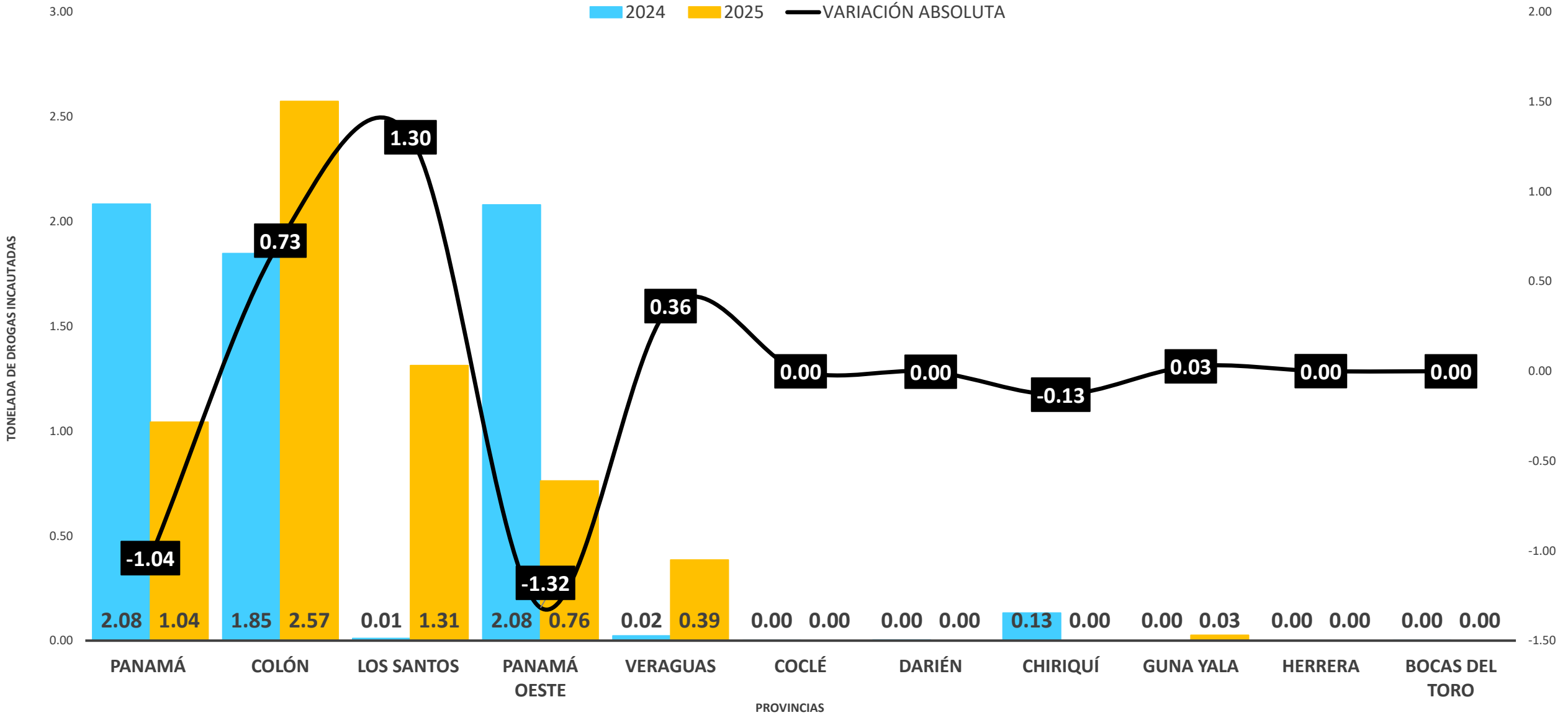


Elaborado por: Departamento de Estadística, Sistema Nacional Integrado de Estadísticas Criminales - SIEC

(P) Cifras preliminares.

Fuente: Instituto de Medicina Legal y Ciencias Forenses.

# TONELADAS DE DROGAS INCAUTADAS EN LA REPÚBLICA DE PANAMÁ POR PROVINCIA: ENERO; AÑOS 2024 -2025 (P)



Elaborado por: Departamento de Estadística, Sistema Nacional Integrado de Estadísticas Criminales - SIEC  
 (P) Cifras preliminares.

Fuente: Instituto de Medicina Legal y Ciencias Forenses.

**TONELADAS DE DROGAS INCAUTADAS EN LA REPÚBLICA DE PANAMÁ POR TIPO DE DROGA, SEGÚN PROVINCIA: ENERO, AÑO 2025 (P)**

Provincia	Total	Tipo de Drogas				
		Cocaína	Marihuana	Crack	Éxtasis	Otras Muestras
<b>Total ...</b>	<b>6.11</b>	<b>5.79</b>	<b>0.32</b>	<b>0.00</b>	<b>0.00</b>	<b>0.00</b>
Panamá	1.04	1.02	0.02	0.00	0.00	0.00
Colón	2.57	2.57	0.01	0.00	0.00	0.00
Los Santos	1.31	1.25	0.06	0.00	0.00	0.00
Panamá Oeste	0.76	0.56	0.21	0.00	0.00	0.00
Veraguas	0.39	0.38	0.00	0.00	0.00	0.00
Coclé	0.00	0.00	0.00	0.00	0.00	0.00
Darién	0.00	0.00	0.00	0.00	0.00	0.00
Chiriquí	0.00	0.00	0.00	0.00	0.00	0.00
Guna Yala	0.03	0.01	0.02	0.00	0.00	0.00
Herrera	0.00	0.00	0.00	0.00	0.00	0.00
Bocas del Toro	0.00	0.00	0.00	0.00	0.00	0.00

**TONELADAS DE DROGAS INCAUTADAS EN LA REPÚBLICA DE PANAMÁ POR TIPO, SEGÚN MES: ENERO, AÑO 2025 (P)**

MES	Total	Tipo de Drogas				
		Cocaína	Marihuana	Crack	Éxtasis	Otras Muestras
TOTAL	6.11	5.79	0.32	0.00	0.00	0.00
ENERO	6.11	5.79	0.32	0.00	0.00	0.00

Elaborado por: Departamento de Estadística, Sistema Nacional Integrado de Estadísticas Criminales - SIEC  
(P) Cifras preliminares.

Fuente: Instituto de Medicina Legal y Ciencias Forenses.1

**TONELADAS DE DROGAS INCAUTADAS  
EN LA REPÚBLICA DE PANAMÁ POR  
MES, SEGÚN PROVINCIA: ENERO, AÑO  
2025 (P)**

Provincias	TOTAL	MES
		Enero
<b>Total</b>	<b>6.11</b>	<b>6.11</b>
Panamá	<b>1.04</b>	1.04
Colón	<b>2.57</b>	2.57
Los Santos	<b>1.31</b>	1.31
Panamá Oeste	<b>0.76</b>	0.76
Veraguas	<b>0.39</b>	0.39
Coclé	<b>0.00</b>	0.00
Darién	<b>0.00</b>	0.00
Chiriqui	<b>0.00</b>	0.00
Guna Yala	<b>0.03</b>	0.03
Herrera	<b>0.00</b>	0.00
Bocas del Toro	<b>0.00</b>	0.00

Elaborado por: Departamento de Estadística, Sistema Nacional Integrado de Estadísticas Criminales - SIEC

(P) Cifras preliminares.

**Fuente:** Instituto de Medicina Legal y Ciencias Forenses.