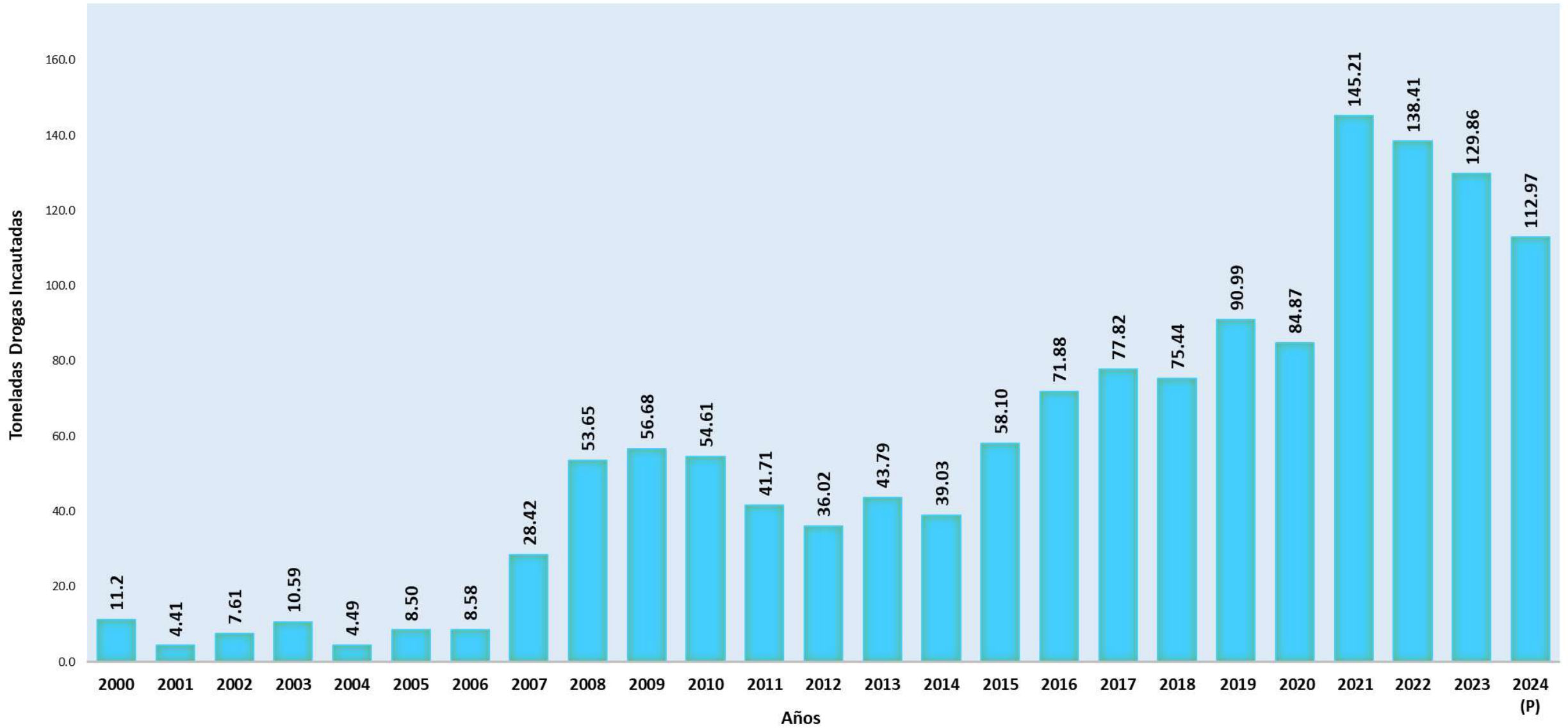


SISTEMA NACIONAL INTEGRADO DE ESTADÍSTICAS CRIMINALES -SIEC-

ESTADÍSTICAS DE DROGAS INCAUTADAS ENERO A NOVIEMBRE, AÑO 2024 (CIFRAS PRELIMINARES)

TONELADAS DE DROGAS INCAUTADAS EN LA REPÚBLICA DE PANAMA: AÑOS 2000 - 2024 (PRELIMINAR AL MES DE NOVIEMBRE)

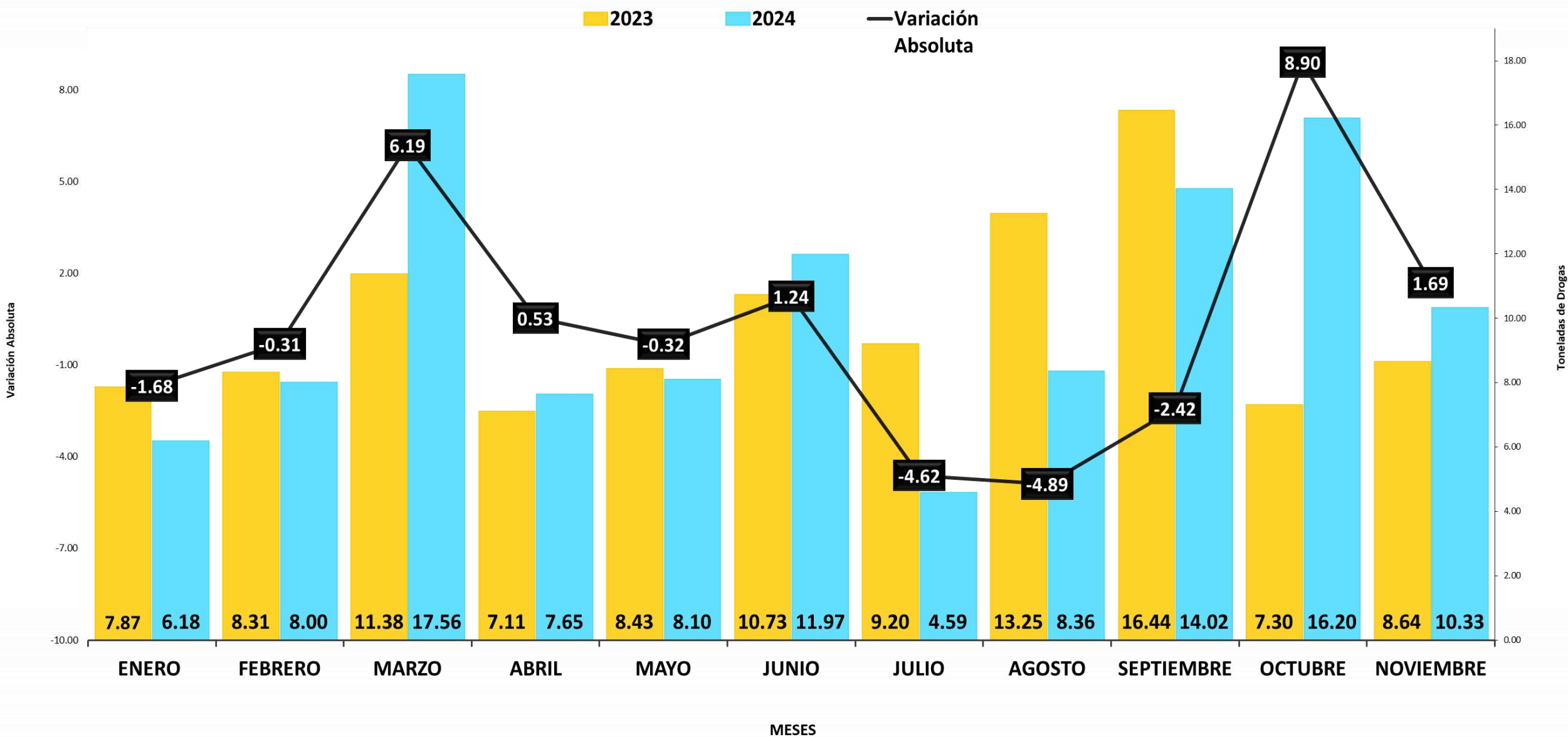


Elaborado por: Departamento de Estadística, Sistema Nacional Integrado de Estadísticas Criminales - SIEC

(P) Cifras preliminares.

Fuente: Instituto de Medicina Legal y Ciencias Forenses.

TONELADAS DE DROGAS INCAUTADAS EN LA REPÚBLICA DE PANAMÁ POR MES: ENERO A NOVIEMBRE; AÑOS 2023 -2024 (P)

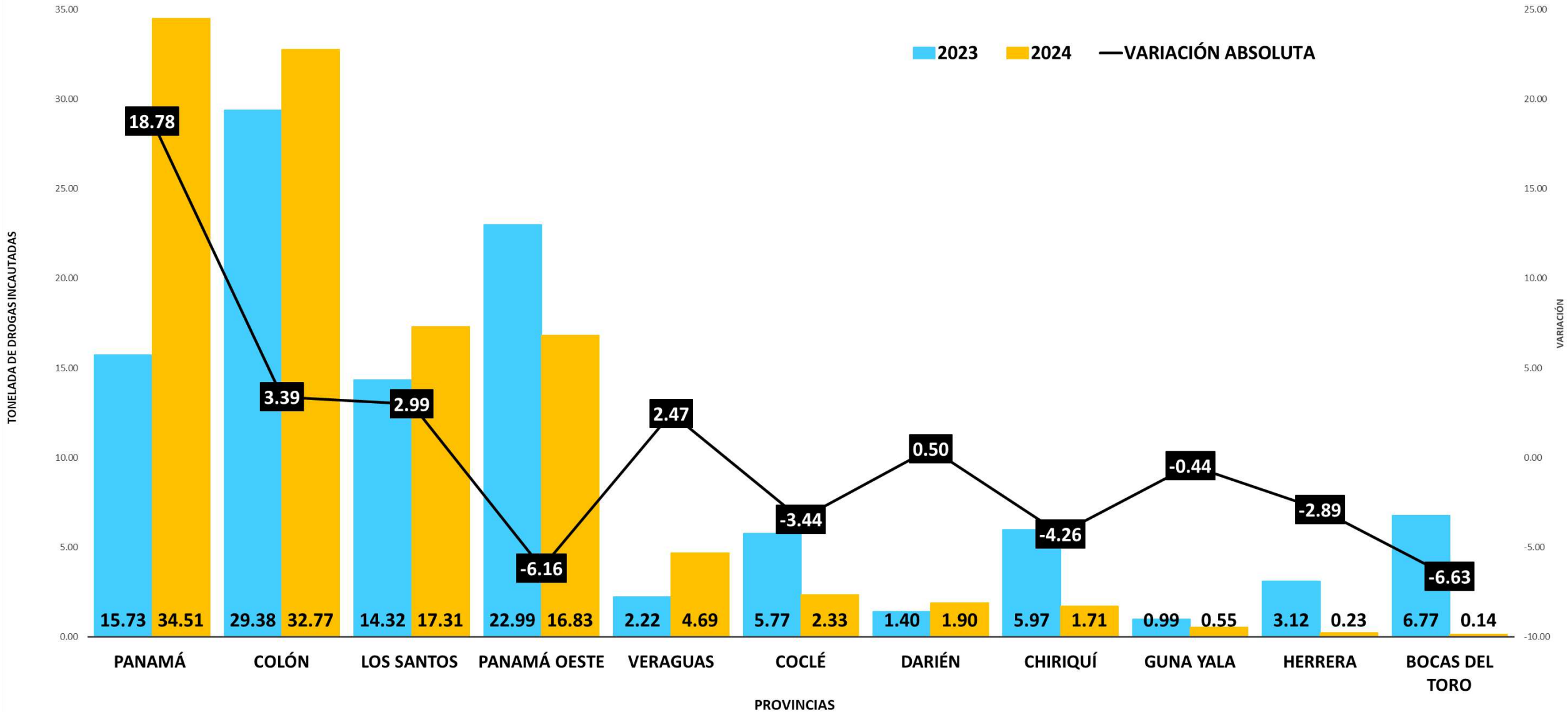


Elaborado por: Departamento de Estadística, Sistema Nacional Integrado de Estadísticas Criminales - SIEC

(P) Cifras preliminares.

Fuente: Instituto de Medicina Legal y Ciencias Forenses.

TONELADAS DE DROGAS INCAUTADAS EN LA REPÚBLICA DE PANAMÁ POR PROVINCIA: ENERO A NOVIEMBRE; AÑOS 2023 -2024 (P)



Elaborado por: Departamento de Estadística, Sistema Nacional Integrado de Estadísticas Criminales - SIEC

(P) Cifras preliminares.

Fuente: Instituto de Medicina Legal y Ciencias Forenses.

TONELADAS DE DROGAS INCAUTADAS EN LA REPÚBLICA DE PANAMÁ POR TIPO DE DROGA, SEGÚN PROVINCIA: DE ENERO A NOVIEMBRE DEL 2024 (P)

Provincia	Total	Tipo de Drogas				
		Cocaína	Marihuana	Crack	Éxtasis	Otras Muestras
Total ...	112.97	89.36	22.83	0.41	0.01	0.36
Panamá	34.51	26.48	7.90	0.05	0.01	0.07
Colón	32.77	32.21	0.27	0.00	0.00	0.29
Los Santos	17.31	8.60	8.36	0.35	0.00	0.00
Panamá Oeste	16.83	13.50	3.33	0.00	0.00	0.00
Veraguas	4.69	3.02	1.67	0.00	0.00	0.00
Coclé	2.33	1.73	0.60	0.00	0.00	0.00
Darién	1.90	1.33	0.57	0.00	0.00	0.01
Chiriquí	1.71	1.66	0.05	0.00	0.00	0.00
Guna Yala	0.55	0.48	0.07	0.00	0.00	0.00
Herrera	0.23	0.22	0.00	0.00	0.00	0.00
Bocas del Toro	0.14	0.12	0.02	0.00	0.00	0.00

TONELADAS DE DROGAS INCAUTADAS EN LA REPÚBLICA DE PANAMÁ POR TIPO, SEGÚN MES: ENERO A NOVIEMBRE DEL 2024 (P)

MES	Total	Tipo de Drogas				
		Cocaína	Marihuana	Crack	Éxtasis	Otras Muestras
TOTAL	112.97	89.36	22.83	0.41	0.01	0.36
ENERO	6.18	2.12	4.06	0.00	0.00	0.00
FEBRERO	8.00	5.48	2.18	0.05	0.00	0.29
MARZO	17.56	13.14	4.37	0.00	0.00	0.05
ABRIL	7.65	6.19	1.45	0.00	0.00	0.00
MAYO	8.10	5.41	2.69	0.00	0.00	0.00
JUNIO	11.97	10.89	1.08	0.00	0.00	0.00
JULIO	4.59	3.22	1.01	0.35	0.00	0.01
AGOSTO	8.36	6.95	1.41	0.00	0.00	0.00
SEPTIEMBRE	14.02	12.71	1.31	0.00	0.00	0.00
OCTUBRE	16.20	14.95	1.25	0.00	0.00	0.01
NOVIEMBRE	10.33	8.29	2.04	0.00	0.00	0.00

Elaborado por: Departamento de Estadística, Sistema Nacional Integrado de Estadísticas Criminales - SIEC
(P) Cifras preliminares.

Fuente: Instituto de Medicina Legal y Ciencias Forenses.

TONELADAS DE DROGAS INCAUTADAS EN LA REPÚBLICA DE PANAMÁ POR MES, SEGÚN PROVINCIA: ENERO A NOVIEMBRE DEL 2024 (P)

Provincias	TOTAL	MES										
		Enero	Febrero	Marzo	Abril	Mayo	Junio	Julio	Agosto	Septiembre	Octubre	Noviembre
Total	112.97	6.18	8.00	17.56	7.65	8.10	11.97	4.59	8.36	14.02	16.20	10.33
Panamá	34.50	2.08	1.50	10.82	1.58	3.69	6.64	2.22	1.04	1.10	1.98	1.84
Colón	32.77	1.85	1.27	2.64	4.15	0.26	2.38	0.63	1.83	6.43	9.11	2.24
Los Santos	17.31	2.08	3.80	1.20	0.34	2.45	0.00	0.98	3.07	2.09	0.11	1.19
Panamá Oeste	16.83	0.01	0.01	1.65	0.04	1.28	1.42	0.03	1.14	3.90	4.24	3.10
Veraguas	4.69	0.02	1.39	0.00	0.49	0.00	0.00	0.00	0.91	0.00	0.00	1.87
Coclé	2.33	0.00	0.00	1.14	0.00	0.00	0.23	0.47	0.00	0.47	0.00	0.00
Darién	1.90	0.00	0.01	0.09	0.36	0.01	1.05	0.01	0.00	0.02	0.34	0.02
Chiriqui	1.71	0.13	0.02	0.00	0.13	0.30	0.24	0.16	0.36	0.00	0.36	0.01
Guna Yala	0.55	0.00	0.01	0.01	0.34	0.00	0.01	0.06	0.00	0.00	0.06	0.06
Herrera	0.23	0.00	0.00	0.00	0.22	0.00	0.00	0.00	0.00	0.00	0.00	0.00
Bocas del Toro	0.14	0.00	0.01	0.00	0.00	0.12	0.00	0.01	0.00	0.00	0.00	0.00

Elaborado por: Departamento de Estadística, Sistema Nacional Integrado de Estadísticas Criminales - SIEC

(P) Cifras preliminares.

Fuente: Instituto de Medicina Legal y Ciencias Forenses.