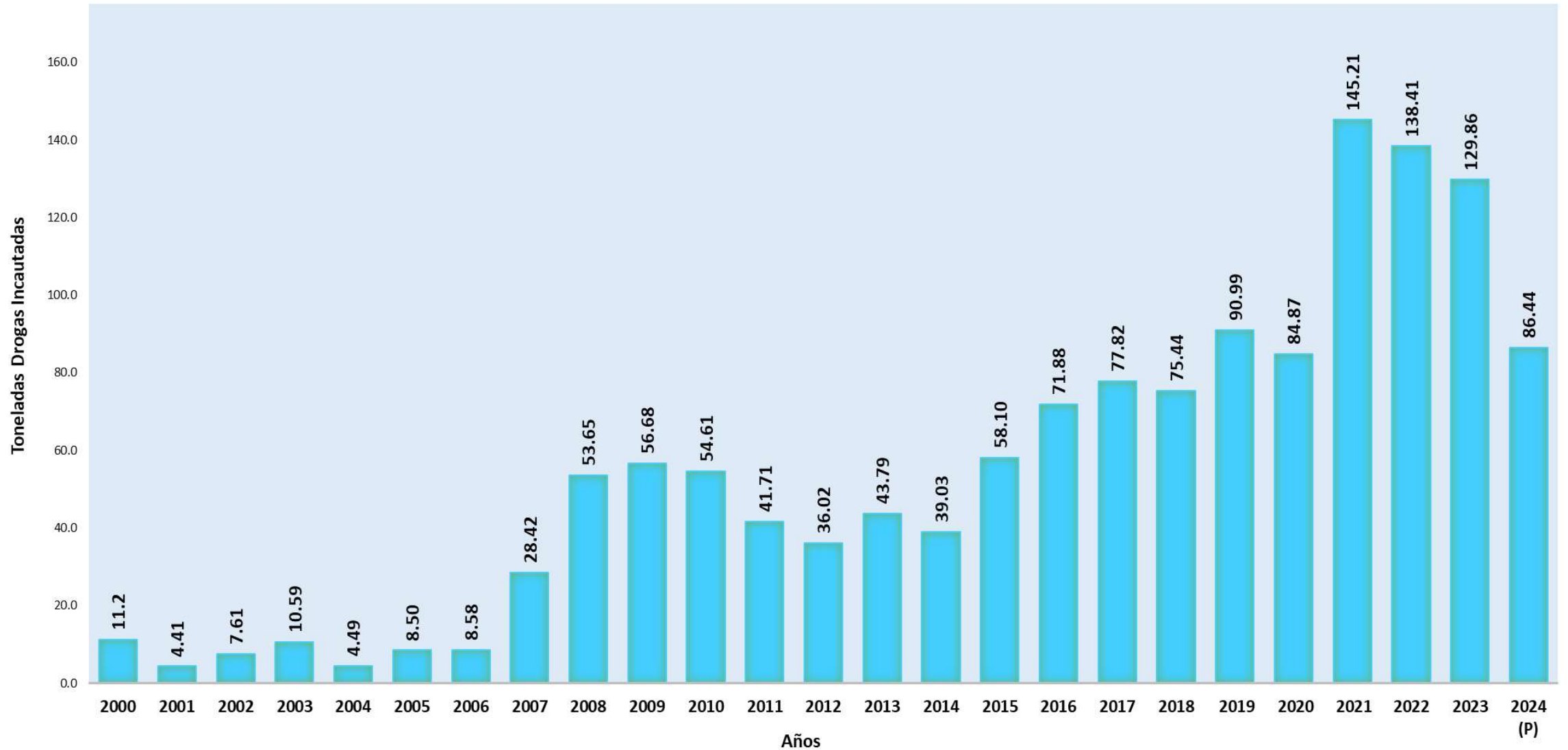


# **SISTEMA NACIONAL INTEGRADO DE ESTADÍSTICAS CRIMINALES -SIEC-**

## **ESTADÍSTICAS DE DROGAS INCAUTADAS ENERO A SEPTIEMBRE, AÑO 2024 (CIFRAS PRELIMINARES)**

## TONELADAS DE DROGAS INCAUTADAS EN LA REPÚBLICA DE PANAMA: AÑOS 2000 - 2024 (PRELIMINAR AL MES DE SEPTIEMBRE)

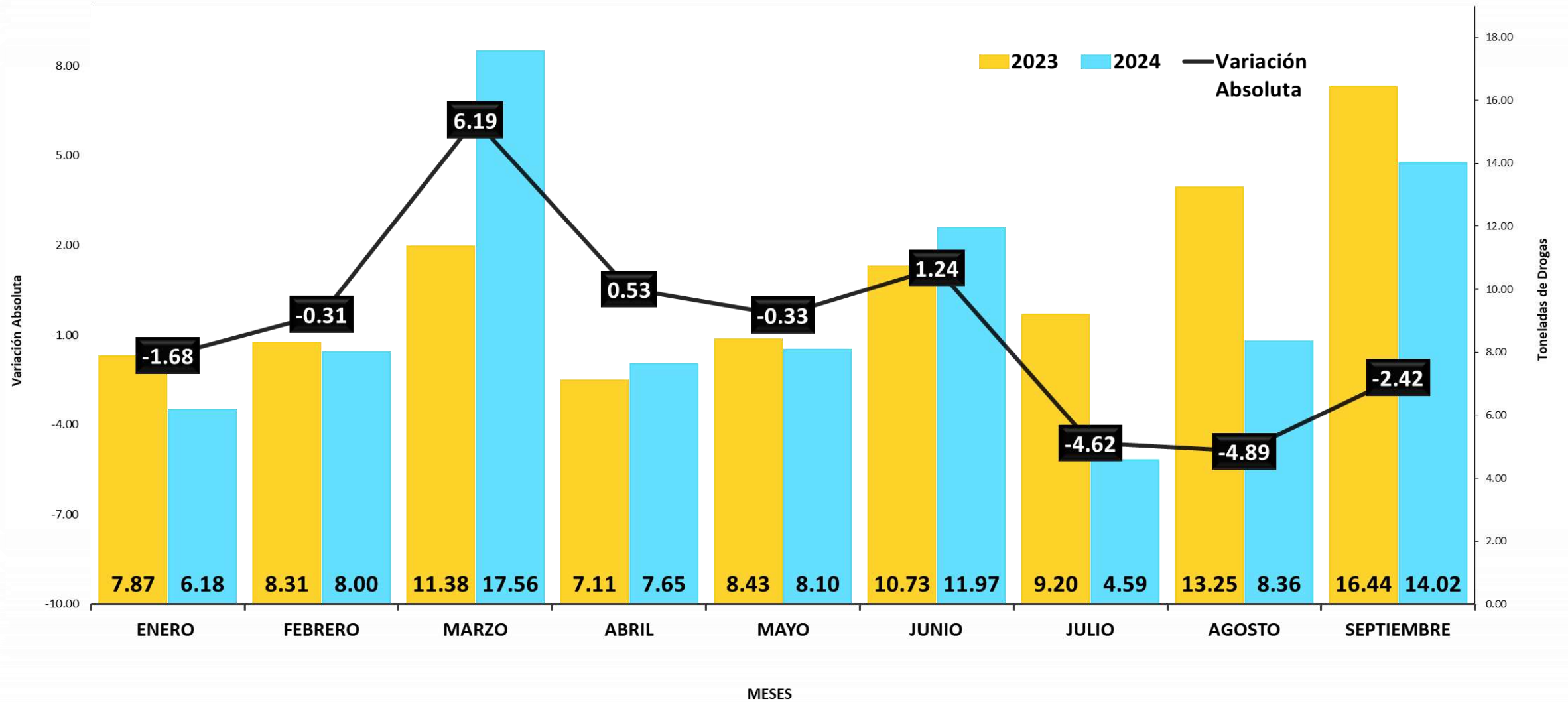


Elaborado por: Departamento de Estadística, Sistema Nacional Integrado de Estadísticas Criminales - SIEC

(P) Cifras preliminares.

Fuente: Instituto de Medicina Legal y Ciencias Forenses.

## TONELADAS DE DROGAS INCAUTADAS EN LA REPÚBLICA DE PANAMÁ POR MES: ENERO A SEPTIEMBRE; AÑOS 2023 -2024 (P)

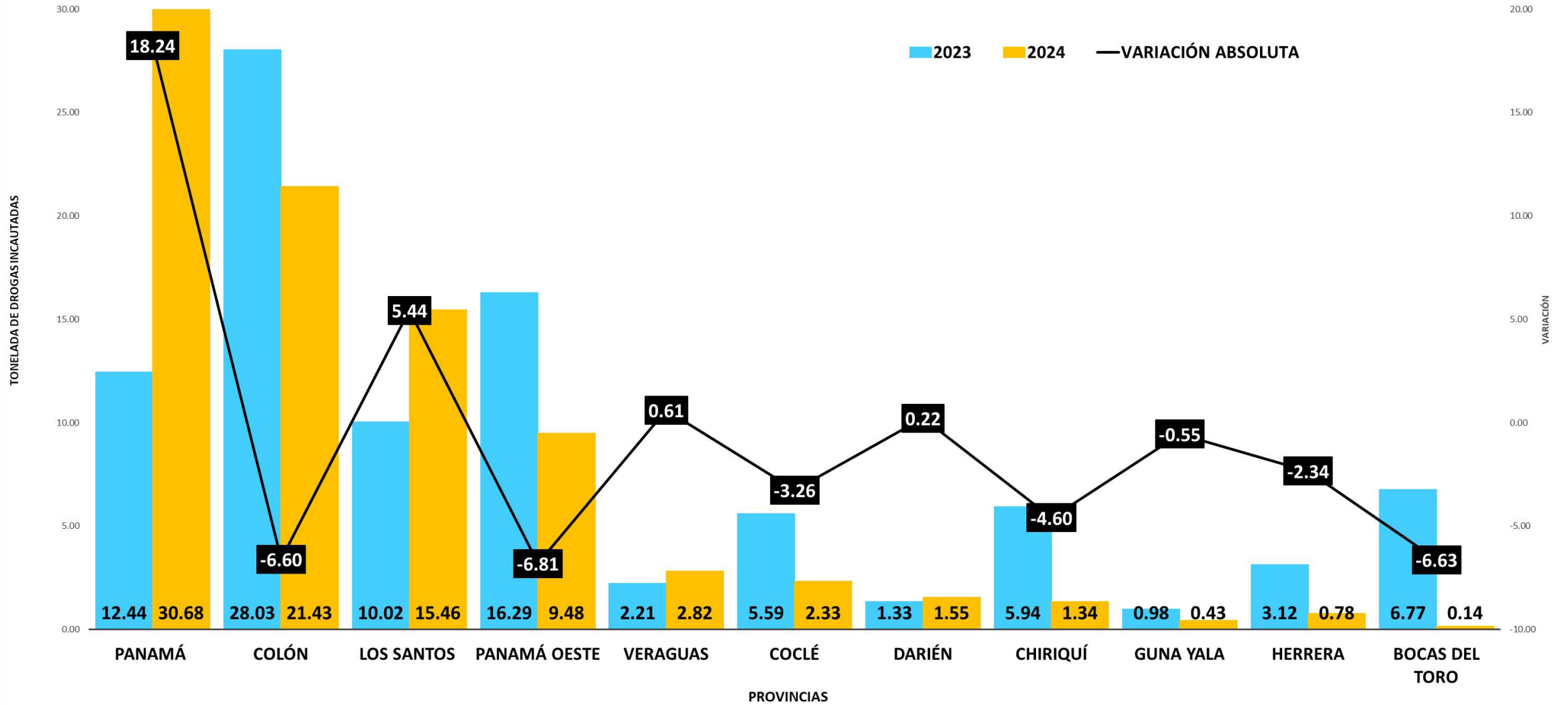


Elaborado por: Departamento de Estadística, Sistema Nacional Integrado de Estadísticas Criminales - SIEC

(P) Cifras preliminares.

Fuente: Instituto de Medicina Legal y Ciencias Forenses.

## TONELADAS DE DROGAS INCAUTADAS EN LA REPÚBLICA DE PANAMÁ POR PROVINCIA: ENERO A SEPTIEMBRE; AÑOS 2023 -2024 (P)



Elaborado por: Departamento de Estadística, Sistema Nacional Integrado de Estadísticas Criminales - SIEC  
(P) Cifras preliminares.

Fuente: Instituto de Medicina Legal y Ciencias Forenses.

**TONELADAS DE DROGAS INCAUTADAS EN LA REPÚBLICA DE PANAMÁ POR TIPO DE DROGA, SEGÚN PROVINCIA: DE ENERO A SEPTIEMBRE DEL 2024 (P)**

Provincia	Total	Tipo de Drogas				
		Cocaína	Marihuana	Crack	Éxtasis	Otras Muestras
<b>Total ...</b>	<b>86.44</b>	<b>66.17</b>	<b>19.50</b>	<b>0.41</b>	<b>0.01</b>	<b>0.35</b>
Panamá	30.68	23.74	6.83	0.05	0.01	0.06
Colón	21.43	20.98	0.17	0.00	0.00	0.29
Los Santos	15.46	6.75	8.35	0.35	0.00	0.00
Panamá Oeste	9.48	7.12	2.36	0.00	0.00	0.00
Veraguas	2.82	2.32	0.50	0.00	0.00	0.00
Coclé	2.33	1.73	0.60	0.00	0.00	0.00
Darién	1.55	0.98	0.56	0.00	0.00	0.01
Chiriquí	1.34	1.29	0.05	0.00	0.00	0.00
Guna Yala	0.43	0.36	0.06	0.00	0.00	0.00
Herrera	0.78	0.78	0.00	0.00	0.00	0.00
Bocas del Toro	0.14	0.12	0.02	0.00	0.00	0.00

**TONELADAS DE DROGAS INCAUTADAS EN LA REPÚBLICA DE PANAMÁ POR TIPO, SEGÚN MES: ENERO A SEPTIEMBRE DEL 2024 (P)**

MES	Total	Tipo de Drogas				
		Cocaína	Marihuana	Crack	Éxtasis	Otras Muestras
<b>TOTAL</b>	<b>86.44</b>	<b>66.17</b>	<b>19.50</b>	<b>0.41</b>	<b>0.01</b>	<b>0.35</b>
<b>ENERO</b>	6.18	2.12	4.06	0.00	0.00	0.00
<b>FEBRERO</b>	8.00	5.48	2.18	0.05	0.00	0.29
<b>MARZO</b>	17.56	13.14	4.37	0.00	0.00	0.05
<b>ABRIL</b>	7.65	6.19	1.45	0.00	0.00	0.00
<b>MAYO</b>	8.10	5.41	2.69	0.00	0.00	0.00
<b>JUNIO</b>	11.97	10.89	1.08	0.00	0.00	0.00
<b>JULIO</b>	4.59	3.22	1.01	0.35	0.00	0.01
<b>AGOSTO</b>	8.36	6.95	1.41	0.00	0.00	0.00
<b>SEPTIEMBRE</b>	14.02	12.76	1.26	0.00	0.00	0.00

Elaborado por: Departamento de Estadística, Sistema Nacional Integrado de Estadísticas Criminales - SIEC  
(P) Cifras preliminares.

**Fuente:** Instituto de Medicina Legal y Ciencias Forenses.

**TONELADAS DE DROGAS INCAUTADAS EN LA REPÚBLICA DE PANAMÁ POR MES, SEGÚN PROVINCIA: ENERO A SEPTIEMBRE DEL 2024 (P)**

Provincias	TOTAL	MES								
		Enero	Febrero	Marzo	Abril	Mayo	Junio	Julio	Agosto	Septiembre
<b>Total</b>	<b>86.44</b>	<b>6.18</b>	<b>8.00</b>	<b>17.56</b>	<b>7.65</b>	<b>8.10</b>	<b>11.97</b>	<b>4.59</b>	<b>8.36</b>	<b>14.02</b>
Panamá	<b>30.68</b>	2.08	1.50	10.82	1.58	3.69	6.64	2.22	1.04	1.10
Colón	<b>21.43</b>	1.85	1.27	2.64	4.15	0.26	2.38	0.63	1.83	6.43
Los Santos	<b>15.46</b>	2.08	3.80	1.20	0.34	2.45	0.00	0.98	3.07	1.54
Panamá Oeste	<b>9.48</b>	0.01	0.01	1.65	0.04	1.28	1.42	0.03	1.14	3.90
Veraguas	<b>2.82</b>	0.02	1.39	0.00	0.49	0.00	0.00	0.00	0.91	0.00
Coclé	<b>2.33</b>	0.00	0.00	1.14	0.00	0.00	0.23	0.47	0.00	0.47
Darién	<b>1.55</b>	0.00	0.01	0.09	0.36	0.01	1.05	0.01	0.00	0.02
Chiriqui	<b>1.34</b>	0.13	0.02	0.00	0.13	0.30	0.24	0.16	0.36	0.00
Guna Yala	<b>0.43</b>	0.00	0.01	0.01	0.34	0.00	0.01	0.06	0.00	0.00
Herrera	<b>0.78</b>	0.00	0.00	0.00	0.22	0.00	0.00	0.00	0.00	0.55
Bocas del Toro	<b>0.14</b>	0.00	0.01	0.00	0.00	0.12	0.00	0.01	0.00	0.00

Elaborado por: Departamento de Estadística, Sistema Nacional Integrado de Estadísticas Criminales - SIEC

(P) Cifras preliminares.

**Fuente:** Instituto de Medicina Legal y Ciencias Forenses.