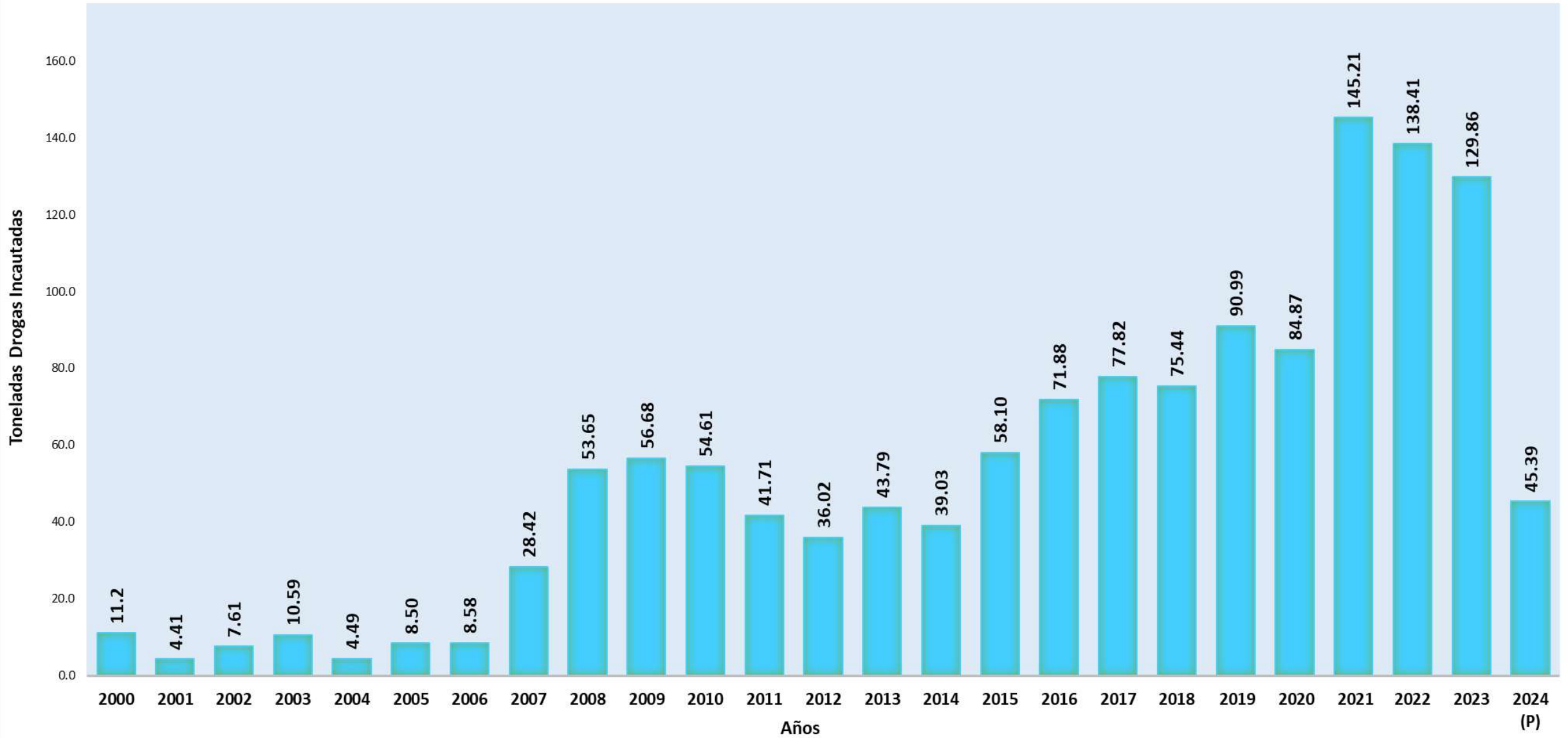


SISTEMA NACIONAL INTEGRADO DE ESTADÍSTICAS CRIMINALES -SIEC-

ESTADÍSTICAS DE DROGAS INCAUTADAS ENERO A JUNIO, AÑO 2024 (CIFRAS PRELIMINARES)

TONELADAS DE DROGAS INCAUTADAS EN LA REPÚBLICA DE PANAMA: AÑOS 2000 - 2024 (PRELIMINAR AL MES DE JUNIO)

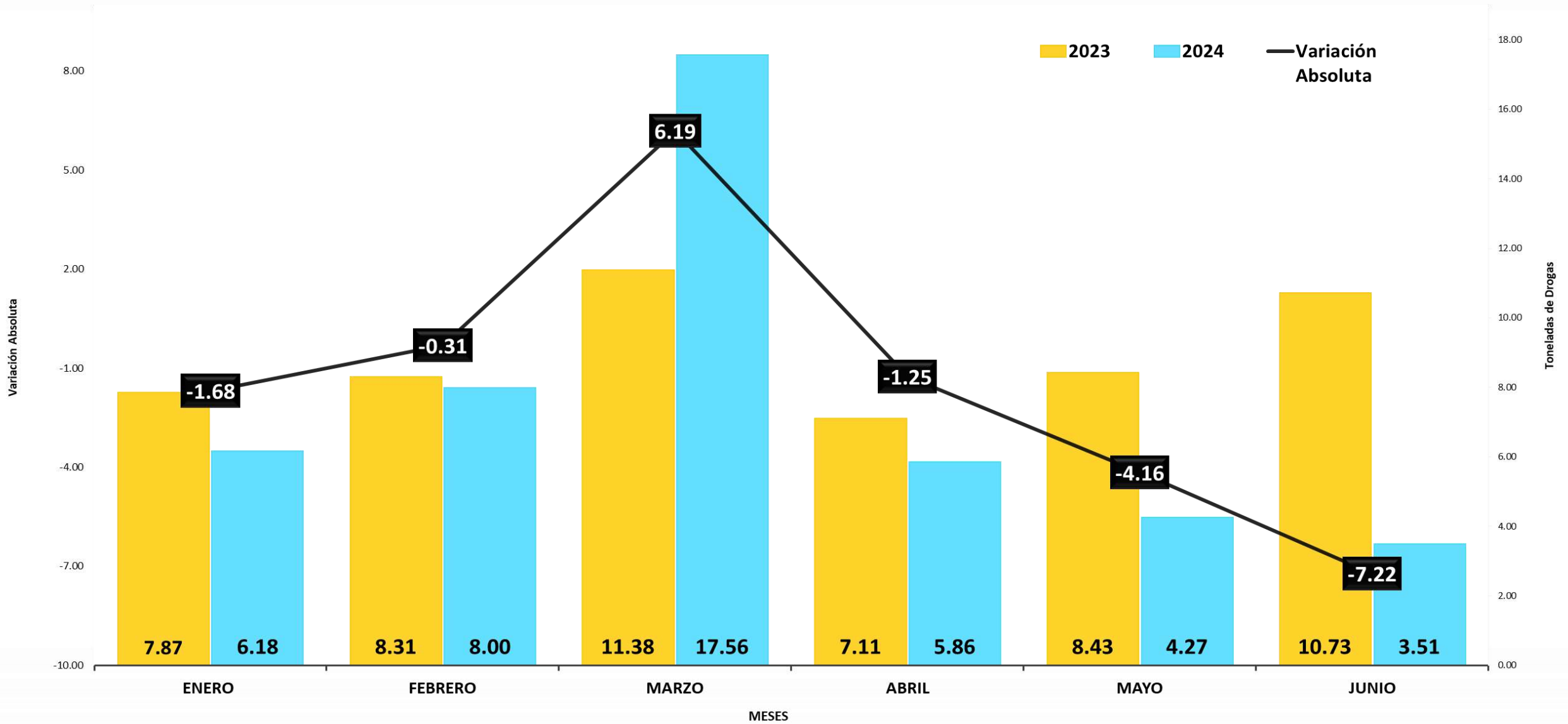


Elaborado por: Departamento de Estadística, Sistema Nacional Integrado de Estadísticas Criminales - SIEC

(P) Cifras preliminares.

Fuente: Instituto de Medicina Legal y Ciencias Forenses.

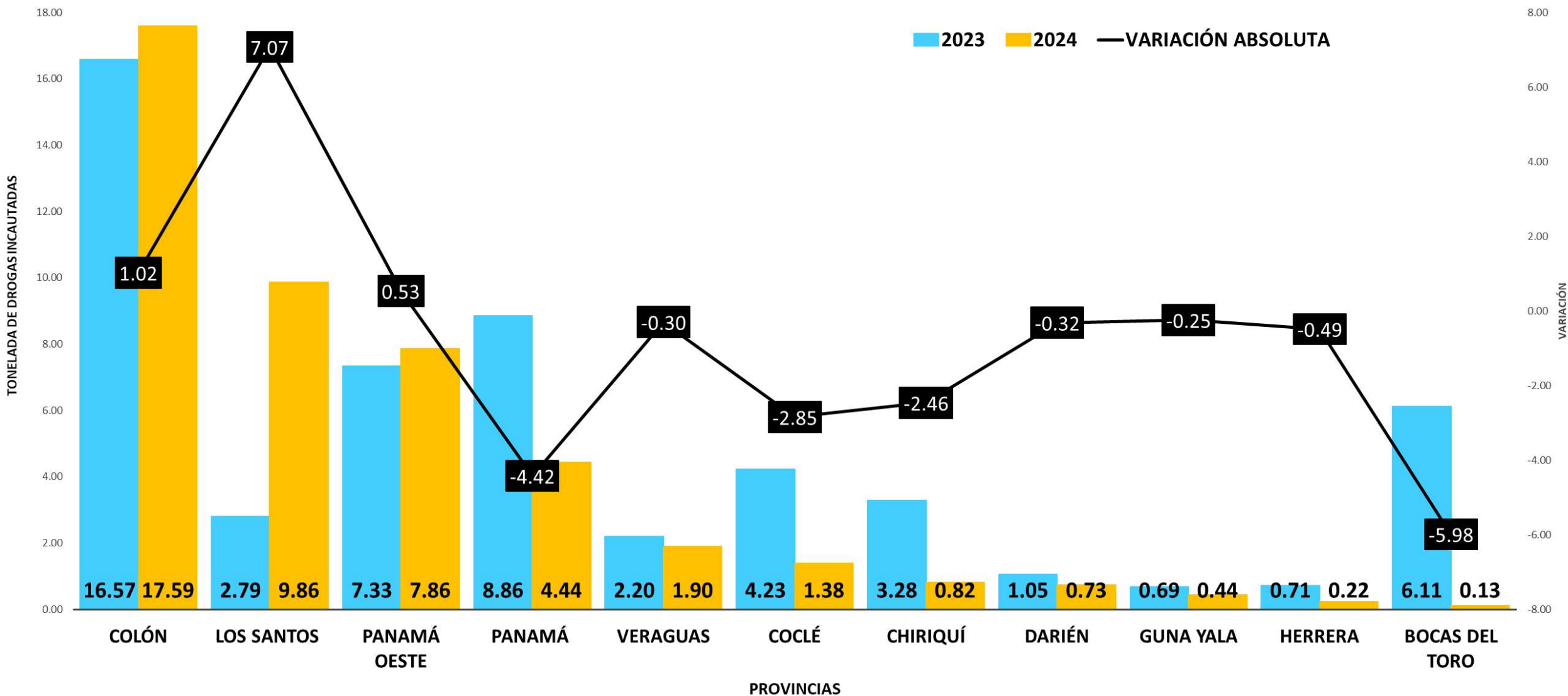
TONELADAS DE DROGAS INCAUTADAS EN LA REPÚBLICA DE PANAMÁ POR MES: ENERO A JUNIO; AÑOS 2023 -2024 (P)



Elaborado por: Departamento de Estadística, Sistema Nacional Integrado de Estadísticas Criminales - SIEC
(P) Cifras preliminares.

Fuente: Instituto de Medicina Legal y Ciencias Forenses.

TONELADAS DE DROGAS INCAUTADAS EN LA REPÚBLICA DE PANAMÁ POR PROVINCIA DE ENERO A JUNIO; AÑOS 2023 -2024 (P)



Elaborado por: Departamento de Estadística, Sistema Nacional Integrado de Estadísticas Criminales - SIEC
(P) Cifras preliminares.

Fuente: Instituto de Medicina Legal y Ciencias Forenses.

TONELADAS DE DROGAS INCAUTADAS EN LA REPÚBLICA DE PANAMÁ POR TIPO DE DROGA, SEGÚN TIPO DE PROVINCIA: DE ENERO A JUNIO DEL 2024 (P)

Provincia	Total	Tipo de Drogas				
		Cocaína	Marihuana	Crack	Éxtasis	Otras Muestras
Total ...	45.39	30.61	14.38	0.05	0.01	0.35
Colón	17.59	17.18	0.13	0.00	0.00	0.29
Los Santos	9.86	2.22	7.64	0.00	0.00	0.00
Panamá Oeste	7.86	2.85	5.02	0.00	0.00	0.00
Panamá	4.44	3.85	0.48	0.05	0.01	0.06
Veraguas	1.90	1.41	0.49	0.00	0.00	0.00
Cocle	1.38	1.38	0.01	0.00	0.00	0.00
Chiriqui	0.82	0.80	0.02	0.00	0.00	0.00
Darién	0.73	0.17	0.56	0.00	0.00	0.00
Guna Yala	0.44	0.41	0.03	0.00	0.00	0.00
Herrera	0.22	0.22	0.00	0.00	0.00	0.00
Bocas del Toro	0.13	0.12	0.01	0.00	0.00	0.00

TONELADAS DE DROGAS INCAUTADAS EN LA REPÚBLICA DE PANAMÁ POR TIPO DE DROGA, SEGÚN MES: DE ENERO A JUNIO DEL 2024 (P)

MES	Total	Tipo de Drogas				
		Cocaína	Marihuana	Crack	Éxtasis	Otras Muestras
TOTAL	45.39	30.61	14.38	0.05	0.01	0.35
ENERO	6.18	2.12	4.06	0.00	0.00	0.00
FEBRERO	8.00	5.48	2.18	0.05	0.00	0.29
MARZO	17.56	13.14	4.37	0.00	0.00	0.05
ABRIL	5.86	5.28	0.58	0.00	0.00	0.00
MAYO	4.27	1.69	2.58	0.00	0.00	0.00
JUNIO	3.51	2.89	0.62	0.00	0.00	0.00

Elaborado por: Departamento de Estadística, Sistema Nacional Integrado de Estadísticas Criminales - SIEC
(P) Cifras preliminares.

Fuente: Instituto de Medicina Legal y Ciencias Forenses.

**TONELADAS DE DROGAS INCAUTADAS EN LA REPÚBLICA DE PANAMÁ POR MES, SEGÚN
PROVINCIA: ENERO A JUNIO DEL 2024 (P)**

Provincias	TOTAL	MES					
		Enero	Febrero	Marzo	Abril	Mayo	Junio
Total	45.39	6.18	8.00	17.56	5.86	4.27	3.51
Colón	17.59	1.85	1.27	8.44	3.65	0.22	2.16
Los Santos	9.86	2.08	3.80	1.20	0.34	2.45	0.00
Panamá Oeste	7.86	1.96	0.01	5.07	0.18	0.50	0.15
Panamá	4.44	0.14	1.49	1.60	0.39	0.67	0.16
Veraguas	1.90	0.02	1.39	0.00	0.49	0.00	0.00
Coclé	1.38	0.00	0.00	1.14	0.00	0.00	0.23
Chiriqui	0.82	0.13	0.02	0.00	0.13	0.30	0.24
Darién	0.73	0.00	0.01	0.09	0.07	0.01	0.55
Guna Yala	0.44	0.00	0.02	0.02	0.39	0.00	0.01
Herrera	0.22	0.00	0.00	0.00	0.22	0.00	0.00
Bocas del Toro	0.13	0.00	0.01	0.00	0.00	0.12	0.00

Elaborado por: Departamento de Estadística, Sistema Nacional Integrado de Estadísticas Criminales - SIEC
(P) Cifras preliminares.

Fuente: Instituto de Medicina Legal y Ciencias Forenses.