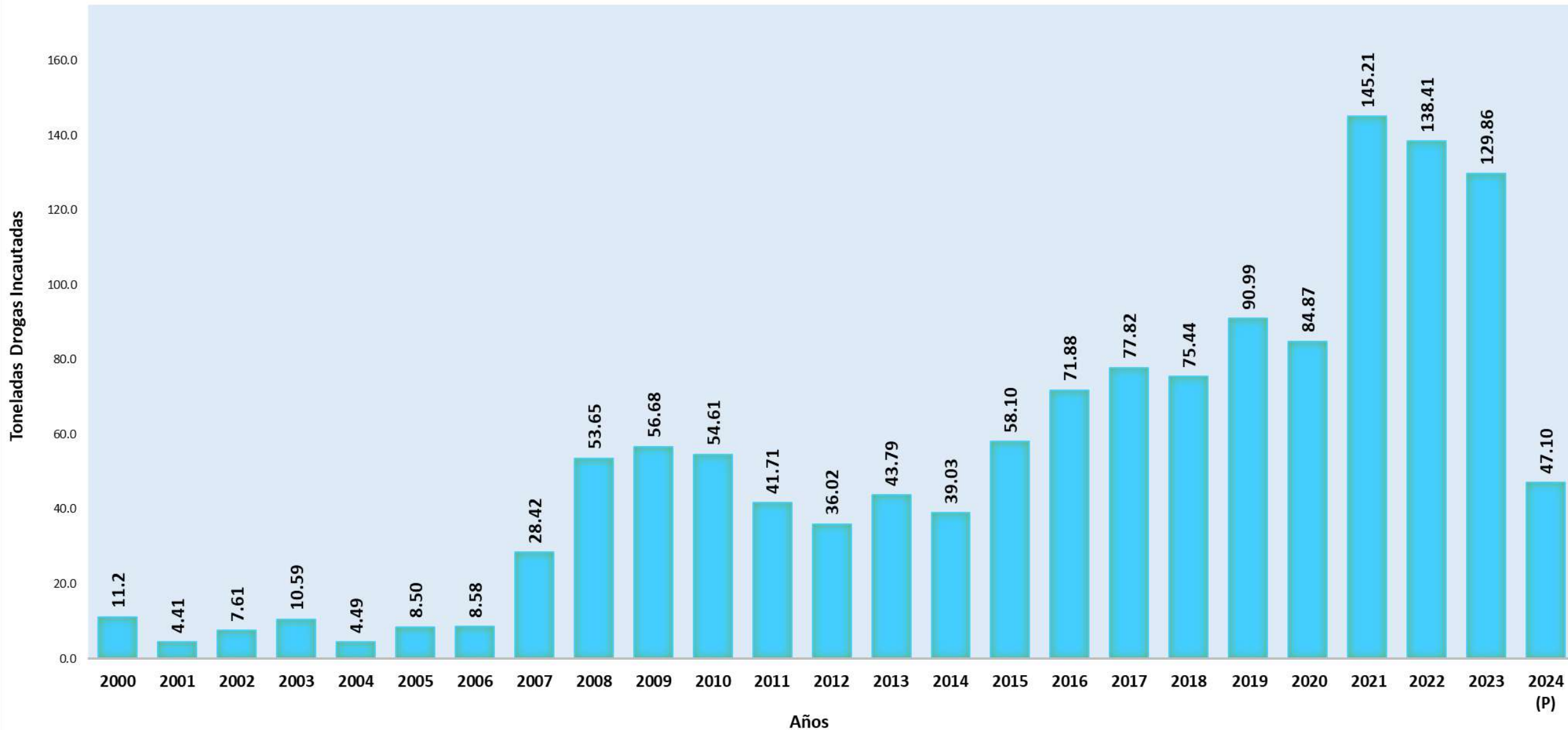


SISTEMA NACIONAL INTEGRADO DE ESTADÍSTICAS CRIMINALES -SIEC-

ESTADÍSTICAS DE DROGAS INCAUTADAS ENERO A JULIO, AÑO 2024 (CIFRAS PRELIMINARES)

TONELADAS DE DROGAS INCAUTADAS EN LA REPÚBLICA DE PANAMA: AÑOS 2000 - 2024 (PRELIMINAR AL MES DE JULIO)

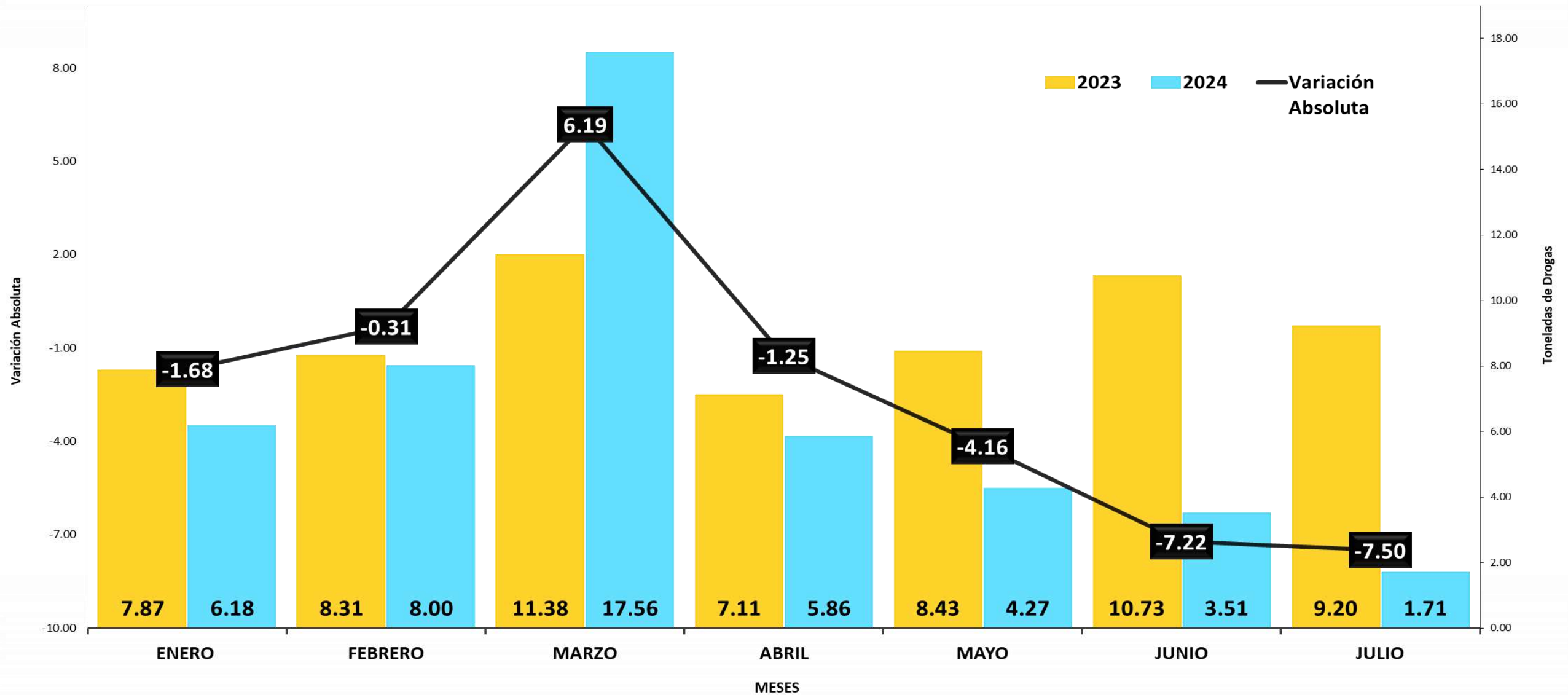


Elaborado por: Departamento de Estadística, Sistema Nacional Integrado de Estadísticas Criminales - SIEC

(P) Cifras preliminares.

Fuente: Instituto de Medicina Legal y Ciencias Forenses.

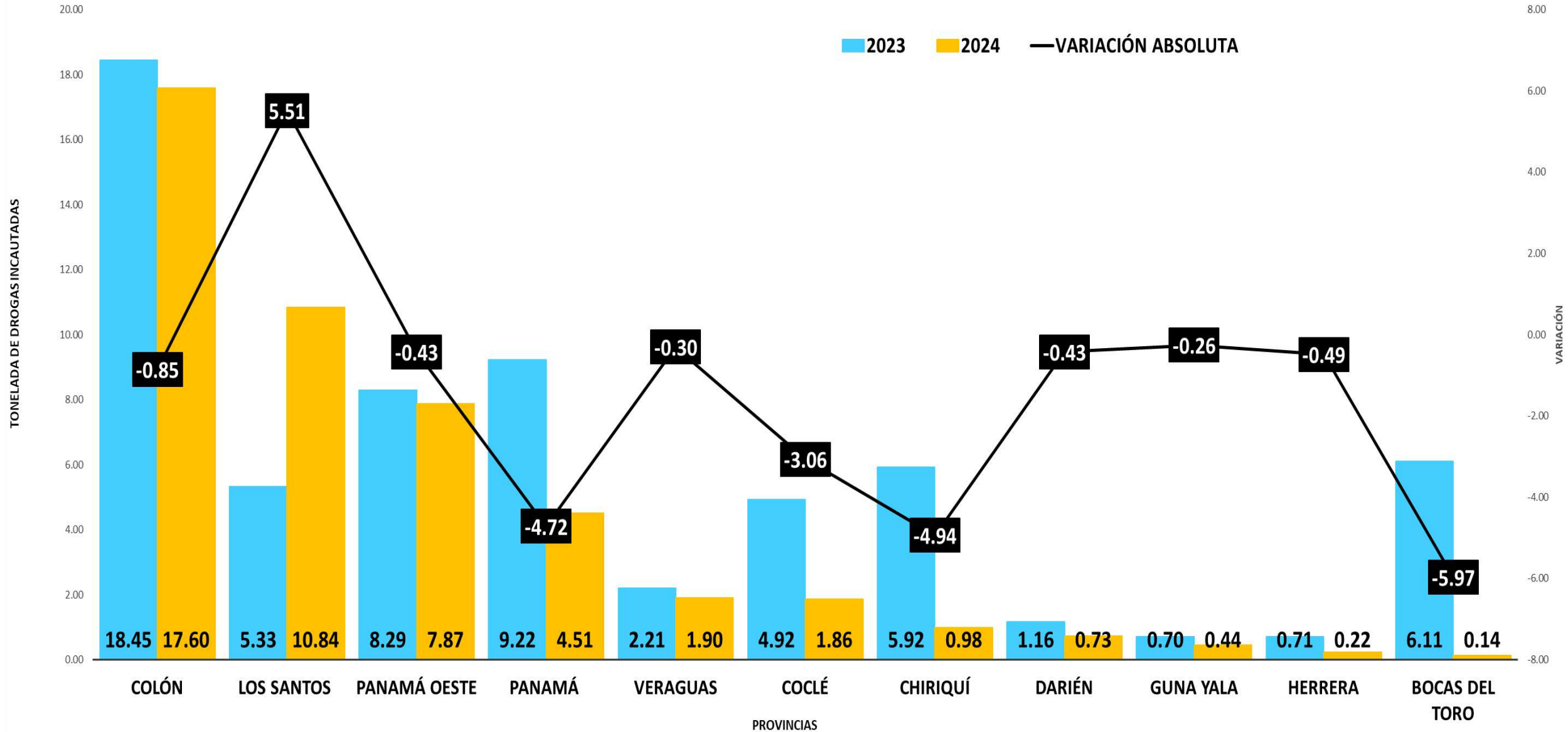
TONELADAS DE DROGAS INCAUTADAS EN LA REPÚBLICA DE PANAMÁ POR MES: ENERO A JULIO; AÑOS 2023 -2024 (P)



Elaborado por: Departamento de Estadística, Sistema Nacional Integrado de Estadísticas Criminales - SIEC
(P) Cifras preliminares.

Fuente: Instituto de Medicina Legal y Ciencias Forenses.

TONELADAS DE DROGAS INCAUTADAS EN LA REPÚBLICA DE PANAMÁ POR PROVINCIA: ENERO A JULIO; AÑOS 2023 -2024 (P)



Elaborado por: Departamento de Estadística, Sistema Nacional Integrado de Estadísticas Criminales - SIEC

(P) Cifras preliminares.

Fuente: Instituto de Medicina Legal y Ciencias Forenses.

TONELADAS DE DROGAS INCAUTADAS EN LA REPÚBLICA DE PANAMÁ POR TIPO DE DROGA, SEGÚN PROVINCIA: DE ENERO A JULIO DEL 2024 (P)

| Provincia | Total | Tipo de Drogas | | | | |
|------------------|--------------|----------------|--------------|-------------|-------------|----------------|
| | | Cocaína | Marihuana | Crack | Éxtasis | Otras Muestras |
| Total ... | 47.10 | 31.77 | 14.57 | 0.41 | 0.01 | 0.35 |
| Colón | 17.60 | 17.18 | 0.13 | 0.00 | 0.00 | 0.29 |
| Los Santos | 10.84 | 2.85 | 7.64 | 0.35 | 0.00 | 0.00 |
| Panamá Oeste | 7.87 | 2.85 | 5.02 | 0.00 | 0.00 | 0.00 |
| Panamá | 4.51 | 3.86 | 0.53 | 0.05 | 0.01 | 0.06 |
| Veraguas | 1.90 | 1.41 | 0.49 | 0.00 | 0.00 | 0.00 |
| Coclé | 1.86 | 1.73 | 0.12 | 0.00 | 0.00 | 0.00 |
| Chiriquí | 0.98 | 0.96 | 0.02 | 0.00 | 0.00 | 0.00 |
| Darién | 0.73 | 0.17 | 0.56 | 0.00 | 0.00 | 0.00 |
| Guna Yala | 0.44 | 0.41 | 0.03 | 0.00 | 0.00 | 0.00 |
| Herrera | 0.22 | 0.22 | 0.00 | 0.00 | 0.00 | 0.00 |
| Bocas del Toro | 0.14 | 0.12 | 0.02 | 0.00 | 0.00 | 0.00 |

TONELADAS DE DROGAS INCAUTADAS EN LA REPÚBLICA DE PANAMÁ POR TIPO DE DROGA, SEGÚN MES: DE ENERO A JULIO DEL 2024

| MES | Total | Tipo de Drogas | | | | |
|----------------|--------------|----------------|--------------|-------------|-------------|----------------|
| | | Cocaína | Marihuana | Crack | Éxtasis | Otras Muestras |
| TOTAL | 47.10 | 31.77 | 14.57 | 0.41 | 0.01 | 0.35 |
| ENERO | 6.18 | 2.12 | 4.06 | 0.00 | 0.00 | 0.00 |
| FEBRERO | 8.00 | 5.48 | 2.18 | 0.05 | 0.00 | 0.29 |
| MARZO | 17.56 | 13.14 | 4.37 | 0.00 | 0.00 | 0.05 |
| ABRIL | 5.86 | 5.28 | 0.58 | 0.00 | 0.00 | 0.00 |
| MAYO | 4.27 | 1.69 | 2.58 | 0.00 | 0.00 | 0.00 |
| JUNIO | 3.51 | 2.89 | 0.62 | 0.00 | 0.00 | 0.00 |
| JULIO | 1.71 | 1.16 | 0.20 | 0.35 | 0.00 | 0.00 |

Elaborado por: Departamento de Estadística, Sistema Nacional Integrado de Estadísticas Criminales - SIEC
(P) Cifras preliminares.

Fuente: Instituto de Medicina Legal y Ciencias Forenses.

**TONELADAS DE DROGAS INCAUTADAS EN LA REPÚBLICA DE PANAMÁ POR MES, SEGÚN PROVINCIA:
ENERO A JULIO DEL 2024 (P)**

| Provincias | TOTAL | MES | | | | | | |
|----------------|--------------|-------------|-------------|--------------|-------------|-------------|-------------|-------------|
| | | Enero | Febrero | Marzo | Abril | Mayo | Junio | Julio |
| Total | 47.10 | 6.18 | 8.00 | 17.56 | 5.86 | 4.27 | 3.51 | 1.71 |
| Colón | 17.60 | 1.85 | 1.27 | 8.44 | 3.65 | 0.22 | 2.16 | 0.00 |
| Los Santos | 10.84 | 2.08 | 3.80 | 1.20 | 0.34 | 2.45 | 0.00 | 0.98 |
| Panamá Oeste | 7.87 | 1.96 | 0.01 | 5.07 | 0.18 | 0.50 | 0.15 | 0.00 |
| Panamá | 4.51 | 0.14 | 1.49 | 1.60 | 0.39 | 0.67 | 0.16 | 0.07 |
| Veraguas | 1.90 | 0.02 | 1.39 | 0.00 | 0.49 | 0.00 | 0.00 | 0.00 |
| Coclé | 1.86 | 0.00 | 0.00 | 1.14 | 0.00 | 0.00 | 0.23 | 0.47 |
| Chiriquí | 0.98 | 0.13 | 0.02 | 0.00 | 0.13 | 0.30 | 0.24 | 0.16 |
| Darién | 0.73 | 0.00 | 0.01 | 0.09 | 0.07 | 0.01 | 0.55 | 0.00 |
| Guna Yala | 0.44 | 0.00 | 0.02 | 0.02 | 0.39 | 0.00 | 0.01 | 0.00 |
| Herrera | 0.22 | 0.00 | 0.00 | 0.00 | 0.22 | 0.00 | 0.00 | 0.00 |
| Bocas del Toro | 0.14 | 0.00 | 0.01 | 0.00 | 0.00 | 0.12 | 0.00 | 0.01 |

Elaborado por: Departamento de Estadística, Sistema Nacional Integrado de Estadísticas Criminales - SIEC

(P) Cifras preliminares.

Fuente: Instituto de Medicina Legal y Ciencias Forenses.