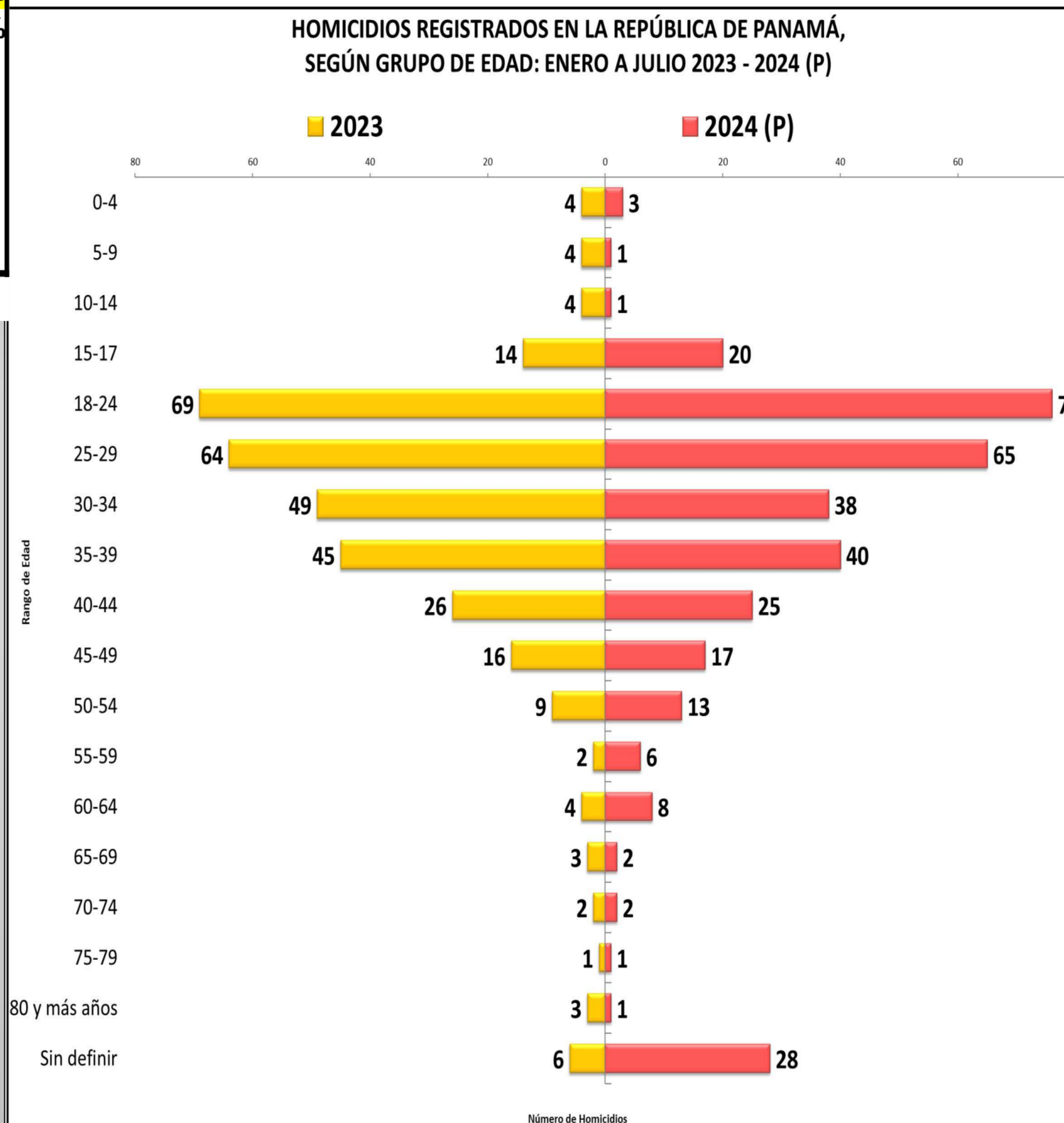
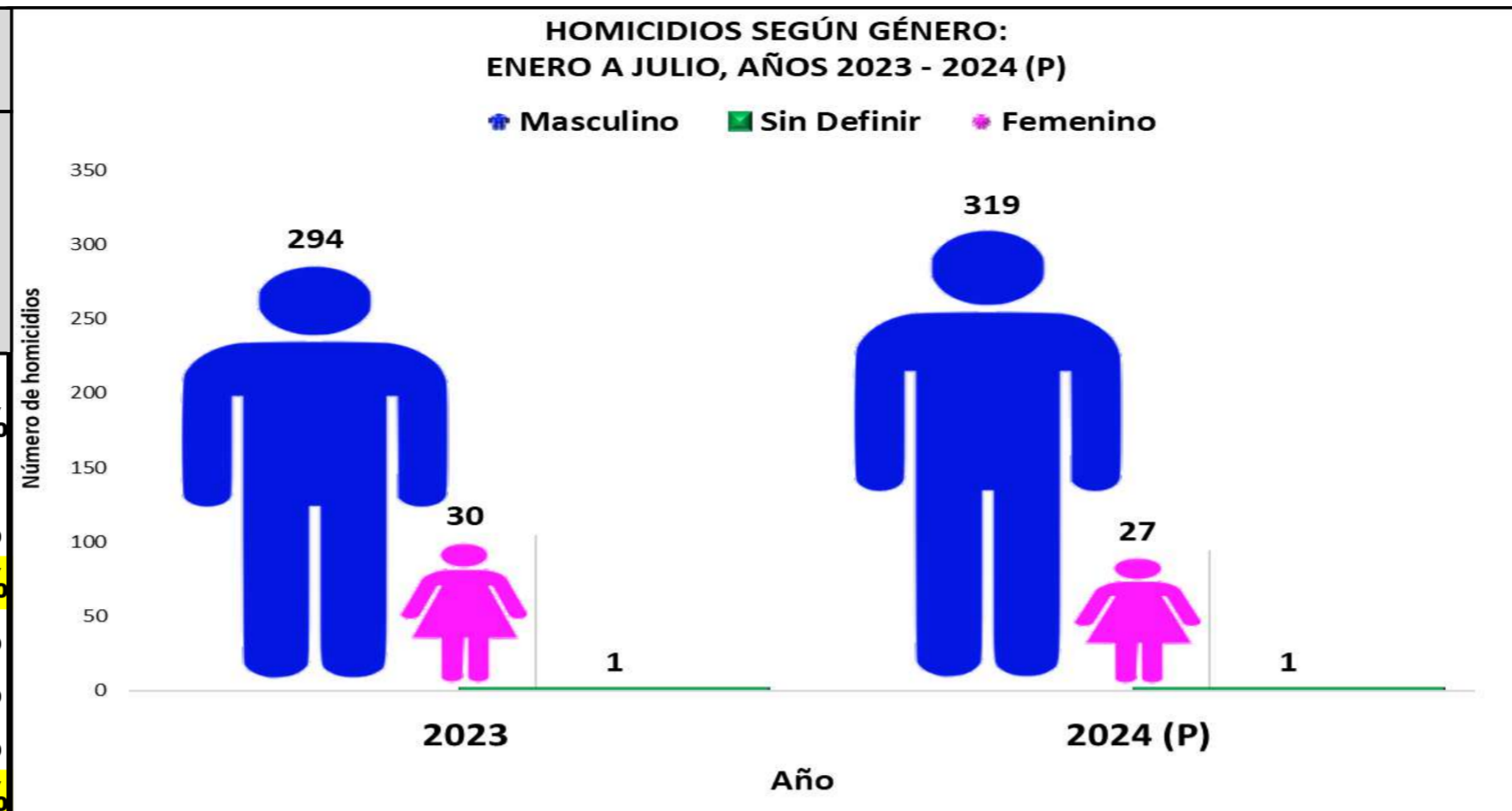


SISTEMA NACIONAL INTEGRADO DE ESTADÍSTICAS CRIMINALES RESUMEN EJECUTIVO DE HOMICIDIOS: DE ENERO A JULIO, AÑOS 2023 - 2024 (P)



COMPARATIVO DE HOMICIDIOS, SEGÚN PROVINCIA Y MES: ENERO A JULIO 2023 - 2024 (P)									
PROVINCIA / COMARCA	AÑO		VARIACIÓN ABSOLUTA	TASA POR CADA 100 MIL HABITANTES (AÑO 2024)	MES	AÑO		VARIACIÓN ABSOLUTA	VARIACIÓN PORCENTUAL
	2023	2024				2023	2024		
TOTAL...	325	347	22	8	TOTAL...	325	347	22	7%
Bocas del Toro	2	3	1	1	Enero	49	42	-7	-14%
Coclé	7	8	1	3	Febrero	50	62	12	24%
Colón	53	78	25	25	Marzo	47	42	-5	-11%
Chiriquí	13	13	0	3	Abril	36	37	1	3%
Darién	6	3	-3	0	Mayo	55	46	-9	-16%
Herrera	6	4	-2	3	Junio	43	64	21	49%
Los Santos (*)	3	6	3	1	Julio	45	54	9	20%
Panamá	187	183	-4	10	Agosto				
Veraguas	5	9	4	4	Septiembre				
Panamá Oeste	30	35	5	6	Octubre				
Comarca Guna Yala (*)	0	0	0	0	Noviembre				
Comarca Emberá Wounaan (*)	5	3	-2	2	Diciembre				
Comarca Ngäbe Buglé	8	2	-6	1					



Análisis Descriptivo

De enero a julio del año 2024, las provincias que concentran mayor número de homicidios son Panamá 183 y Colón con 78 casos.

Las provincias con la mayor Tasa para el año 2024, son Colón con 25, Panamá 10 y Panamá Oeste con 6 homicidios por cada 100 mil habitantes.

Los meses de Junio y febrero del presente año se mantienen como los de mayor número de homicidios con 64 y 62 víctimas respectivamente, las edades oscilan entre 15 y 24 años y las armas de fuego que han utilizado representan el 81%. Los fines de semanas son los de mayor incidencia, los domingos con 70, los lunes y sábado con 59 cada uno.

Los corregimientos con mayor número de casos son:

Distrito capital

- Pedregal 15.
- Tocumen 13.
- Ernesto Córdoba Campos 12.
- Alcalde Díaz y Pacora 11 casos respectivamente.

Distrito de San Miguelito

- Omar Torrijos con 12.
- Belisario Porras 10.

Distrito de Colón

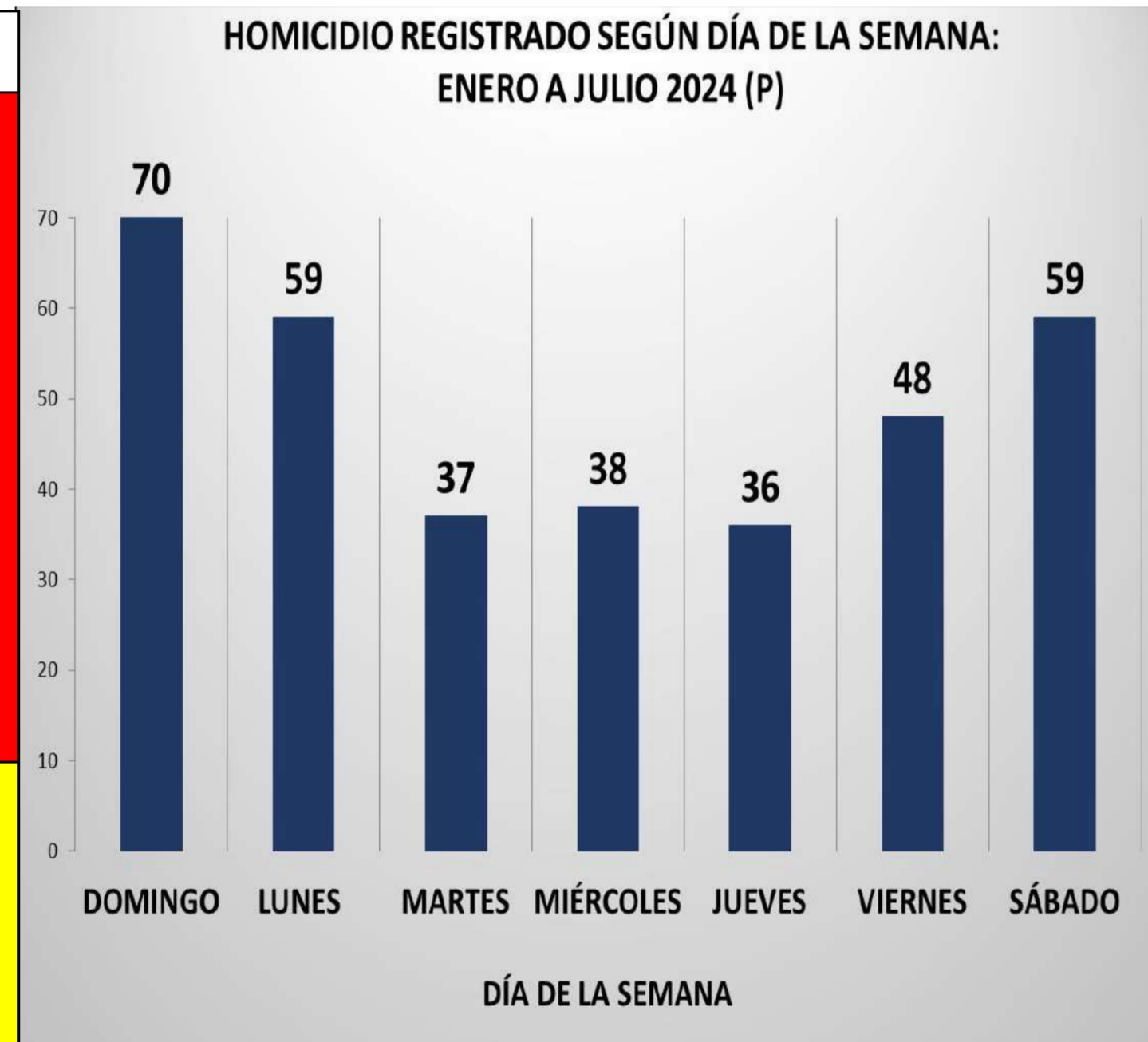
- Cristóbal Este 18.
- Cristóbal 14.
- Cativá y Sabanitas 9 casos respectivamente.

Distrito de Arraiján

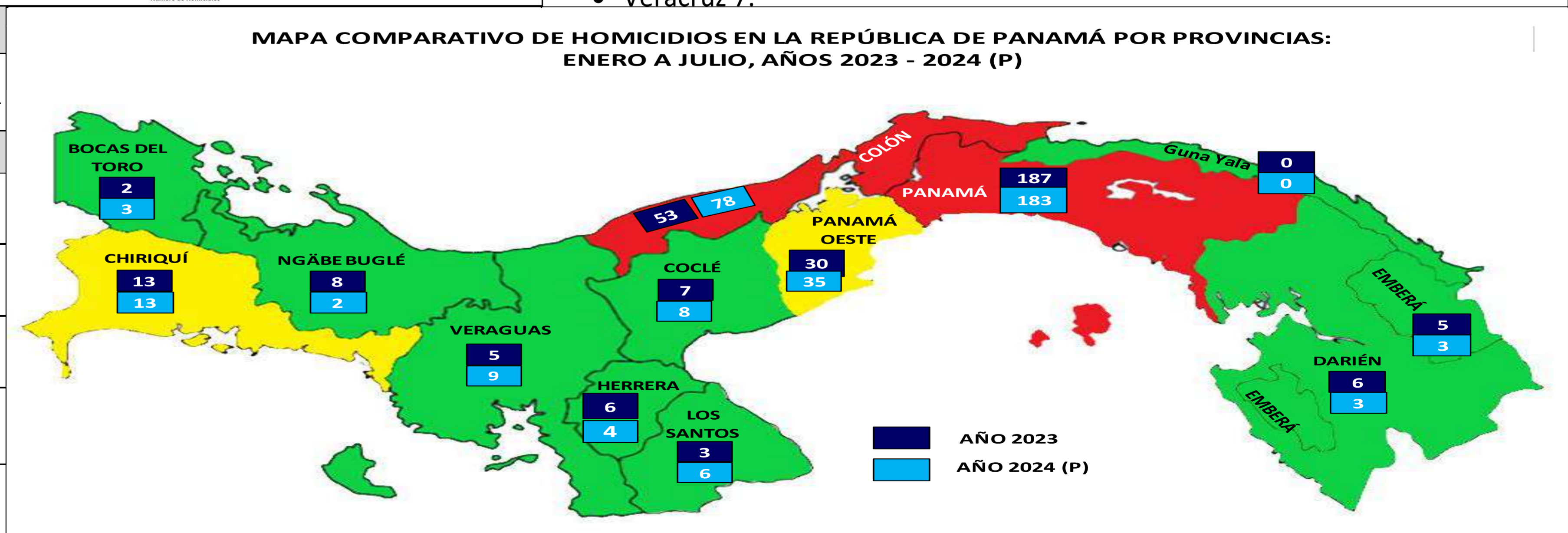
- Arraiján cabecera 8.
- Veracruz 7.

(*) Tasa calculada en base a 10 mil habitantes, la población de estas provincias no supera los 100 mil habitantes.

CORREGIMIENTOS DE MAYOR INCIDENCIA ENERO A JULIO DE 2024 (P)	NÚMERO DE CASOS
Cristóbal Este	18
Pedregal	15
Cristóbal	14
Tocumen	13
Ernesto Córdoba Campos	12
Omar Torrijos	12
Alcalde Díaz	11
Pacora	11
Belisario Porras	10
Cativá	9
Sabanitas	9
24 de Diciembre	8
Arraiján Cabecera	8
Juan Díaz	8
Santa Ana	8
Arnulfo Arias	7
Belisario Frías	7
Curundú	7
Río abajo	7
Veracruz	7
Jose Domingo Espinar	6
Barrio Norte	5
Puerto Pilón	5
Barrio Sur	5
Betania	4
Calidonia	4
Chilibre	4
David (Cabecera)	4
Penonomé	4
San Francisco	4
El Coco	3
Lajas Blanca	3
Las Cumbres	3
Las Garzas	3
Amelia Denis De Icaza	2
Ancón	2
Barrio Colón	2
Burunga	2
Chepo	2
El Chorrillo	2
Guánico	2
Juan Demóstenes Arosemena	2
Monagrillo	2
Nueva Providencia	2
Nuevo San Juan	2
Parque Lefevre	2
Portobelo	2
Pueblo Nuevo	2
Santa Clara	2
Santiago	2
Victoriano Lorenzo	2
Zapallal	2
Entre otros corregimientos (1 caso)	51
No especificado	2



HOMICIDIO SEGÚN MECANISMO CAUSAL: ENERO A JULIO 2023-2024				
TIPO DE ARMA	ENERO A JUNIO 2023	ENERO A JUNIO 2024 (P)	VARIACIÓN ABSOLUTA	VARIACIÓN PORCENTUAL
Total.....	325	347	22	7%
	272	282	10	4%
	27	27	0	0%
	13	12	-1	-8%
	13	26	13	100%



Elaborado por: Departamento de Estadística, Sistema Nacional Integrado de estadísticas Criminales - SIEC

(P) Cifras preliminares se refieren hasta el mes de julio.

Fuente: Centro de Estadística del Ministerio Público (Plataforma del Sistema Penal Acusatorio, Sistema Mixto Inquisitivo y Adolescentes)