

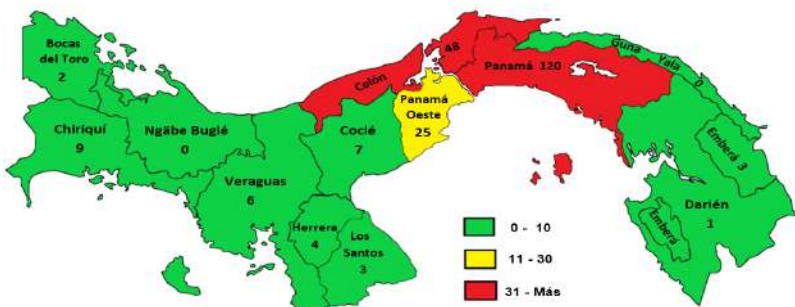
RESUMEN EJECUTIVO PRELIMINAR DE HOMICIDIOS DOLOSOS: DE ENERO - MAYO DE 2024

CANTIDAD Y PORCENTAJE DE POSIBLES MÓVILES DE HOMICIDIOS DOLOSOS ENERO A MAYO 2024

SISTEMA NACIONAL INTEGRADO DE ESTADÍSTICAS CRIMINALES (SIEC) / PUBLICACIÓN N° 4

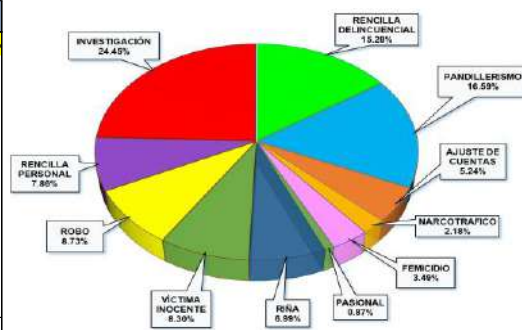


HOMICIDIOS REGISTRADOS EN LA REPÚBLICA DE PANAMÁ ENERO A MAYO 2024



POSIBLE MÓVIL	TOTAL ENERO - MAYO 2024	PORCENTAJE
TOTAL...	229	100.00%
RENCILLA DELINCUENCIAL	35	15.28%
PANDILLERISMO	38	16.59%
AJUSTE DE CUENTAS	12	5.24%
NARCOTRAFICO	5	2.18%
FEMICIDIO	8	3.49%
PASIONAL	2	0.87%
RIÑA	16	6.99%
VÍCTIMA INOCENTE	19	8.30%
ROBO	20	8.73%
RENCILLA PERSONAL	18	7.86%
INVESTIGACIÓN	56	24.45%

Fuente: Dirección de Investigación Judicial (DIJ) Policía Nacional



Análisis Descriptivo

El presente Resumen Ejecutivo Preliminar comprende el total de los homicidios dolosos, registrados por la subunidad técnica Ministerio Público hasta el mes de mayo del 2024, que fue de **229** casos, donde el canal endémico reflejó estar en una zona de seguridad para este mes de abril del 2024 y en cuanto a la otra técnica de medición conocida como el análisis umbral tuvo un promedio de 11 homicidios dolosos con respecto a las 5 semanas anteriores a la última semana del mes de mayo del 2024, donde se registraron 7 homicidios dolosos, se produjo un puntaje estándar de -1.57 que significa que está en un parámetro mas bajo de lo normal. Geográficamente se observa que hasta el mes de mayo del 2024 las 3 provincias que más casos registraron fueron: **La provincia de Panamá con 120 casos, la provincia de Colón con 48 casos y en la provincia Panamá Oeste con 25.** Las demás provincias registran menos de 9 casos hasta este mes de mayo del 2024.

En este estudio de los comportamiento de los homicidios dolosos hasta el mes de mayo observamos los corregimientos que presentan mayor incidencia de casos se distribuyen de la siguiente manera: El Corregimiento con más casos fue el de **Cristóbal Este** en la provincia de Colón, distrito de Colón con **12** casos de homicidios dolosos, seguido de los corregimiento de **Sabanitas** donde se registran **8** casos, en el corregimiento de **Cativá** 5 casos y en **Barrio Sur** 4 casos. En cuanto a la Provincia de Panamá, distrito de Panamá, los corregimientos con mayor incidencia son **Pedregal** con **11** casos **Tocumen** con 10 casos, **Pacora** con **8**, la **24 De Diciembre** y **Alcalde Díaz** con 7 casos respectivamente y en el corregimiento de **Santa Ana** con 6 casos; los siguientes corregimientos del distrito de San Miguelito **Omar Torrijos** con 7 casos, **Belisario Porras** con 6 casos y **José Domingo Espinar** con 5 casos. En la provincia de Panamá Oeste corregimientos de **Veracruz** y **Arraján Cabecera** se registraron 7 casos respectivamente, en el resto de las provincias, los corregimientos registran menos de 3 casos.

En el mecanismo causal utilizado en los homicidios dolosos registrados hasta el mes de mayo 2024 se registraron un **81 %** con **arma de fuego**, un **10 %** con **arma blanca**, un **3 %** **objeto contundente** y un **7 %** con otro tipo de armas o sin identificar.

El análisis de los días de semana hasta el mes de mayo se observó que los días de mayor incidencia fueron, los **domingos** con 42 casos, los **sábados** y los **lunes** con **38** casos respectivamente, los **martes**, **miércoles** y **viernes** con **28** casos cada uno y los **jueves** con **27** casos.

En los horarios que los victimarios utilizaban para cometer este hecho delictivo hasta este mes de mayo 2024, se observa que se registraron de la siguiente manera: En horas de **la noche** con **65** casos, **las madrugadas** con **60** casos, por **las tardes** se registran **33** casos, durante **las mañanas** se registran **26** casos y **18** casos que están pendiente por investigar la hora del hecho. Podemos observar que en cuanto número de homicidios desagregados por género para este año de enero a mayo 2024, se dieron de la siguiente manera: **Masculino** **210** casos, **Femenino** **18** casos y sin definir **1** caso.

Con respecto al rango de edad de las víctimas de homicidios con la mayor cantidad de casos durante el período de enero a mayo del 2024, se observa que se da en las edades que oscilan entre los **18 - 24 años**, con 44 casos acumulados durante este año, representando esta edad el **24.02 %** del total de homicidios registrados.

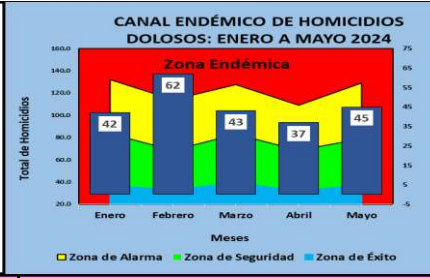

COMPARACIÓN DE LOS HOMICIDIOS, SEGÚN PROVINCIA Y MES: DE MAYO 2023 VS 2024 (P)

PROVINCIA / COMARCA	AÑO		VARIACIÓN ABSOLUTA	PORCENTAJE DE CAMBIO	MES	AÑO		VARIACIÓN ABSOLUTA	VARIACIÓN PORCENTUAL
	2023	2024				2023	2024		
TOTAL...	237	229	-8	-3%	TOTAL...	237	229	-8	-3%
Bocas del Toro	1	2	1	0%	Enero	49	42	-7	-14%
Coclé	4	7	3	100%	MARZO	50	62	12	24%
Colón	39	48	9	23%	Marzo	47	43	-4	-9%
Chiriquí	6	9	3	400%	Abril	36	37	1	3%
Darién	3	1	-2	0%	Mayo	55	45	-10	-18%
Herrera	6	4	-2	0%	Junio				
Los Santos	2	3	1	0%	Julio				
Panamá	140	120	-20	-14%	Agosto				
Veraguas	5	6	1	0%	Septiembre				
Panamá Oeste	22	25	3	14%	Octubre				
Comarca Guna Yala	0	0	0	0%	Noviembre				
Comarca Emberá Wounaan	5	3	-2	0%	Diciembre				
Comarca Ngäbe Buglé	4	1	-3	0%					

Fuente: Centro de Estadística del Ministerio Público (Plataforma del Sistema Penal Acusatorio, Sistema Mixto Inquisitivo y Adolescentes).

MECANISMO CAUSAL UTILIZADOS EN LOS HOMICIDIOS

CORREGIMIENTOS	NÚMERO DE CASOS	ARMAS DE FUEGO	ARMAS BLANCAS	OBJETO CONTUNDENTE	OTRO TIPO DE ARMAS / SIN IDENTIFICAR
Cristóbal Este	12				
Pedregal	11				
Tocumen	10				
Pacora	8				
Sabanitas	8				
24 De Diciembre	7				
Alcalde Díaz	7				
Arraján Cabecera	7				
Omar Torrijos	7				
Veracruz	7				
Belisario Porras	6				
Río Abajo	6				
Santa Ana	6				
Arnulfo Arias	5				
Belisario Frías	5				
Cativá	5				
Curundú	5				
José Domingo Espinar	5				
Barrio Sur	4				
Ernesto Córdoba Campos	4				
Juan Díaz	4				
Amelia Denis de Icaza	3				
Barrio Norte	3				
Calidonia	3				
Chilibre	3				
David (Cabecera)	3				
Lajas Blancas	3				
Penonomé	3				
Aguadulce (Cabecera)	2				
Ancón	2				
Betania	2				
Cristóbal	2				
Juan Demostenes Arosemena	2				
Las Cumbres	2				
Monagrillo	2				
Nuevo San Juan	2				
Portobelo	2				
Puerto Pilón	2				
Puerto Pilón	2				
San Francisco	2				
Santa Clara	2				
Santiago	2				
Victoriano Lorenzo	2				



COMPARATIVO VÍCTIMAS DE FEMICIDIOS, TENTATIVAS DE FEMICIDIOS Y MUERTES VIOLENTAS EN EL MES DE ENERO A MAYO : AÑOS 2023 - 2024

AÑO	TOTAL	FEMICIDIOS	TENTATIVA DE FEMICIDIO	HOMICIDIOS AL GÉNERO FEMENINO
MAYO 2023 (P)	19	6	4	9
MAYO 2024 (P)	19	9	0	10

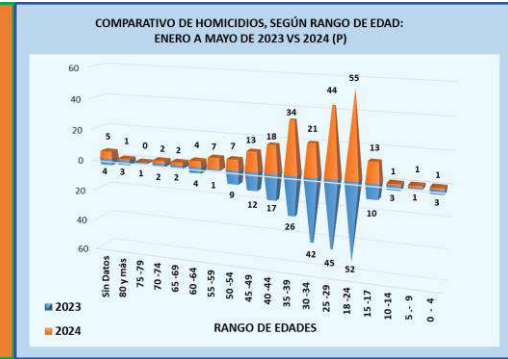
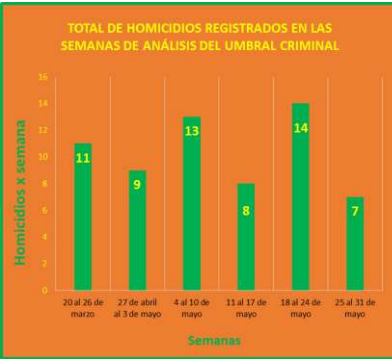
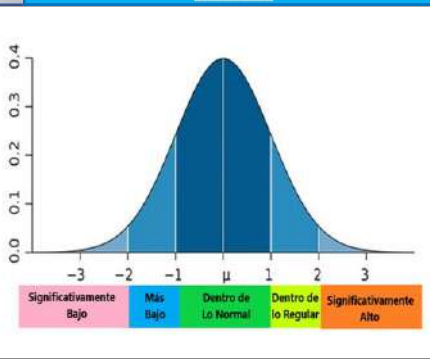
DISTRIBUCIÓN GEOGRÁFICA DE LOS FEMICIDIOS REGISTRADOS EN EL MES DE ENERO A MAYO DEL 2024

Provincia	Coclé	Colón	Chiriquí	Darién	Herrera	Los Santos
Bocas del Toro	0	2	0	2	0	0
Panamá	2	2	0	0	0	0
Veraguas	0	0	0	0	0	0
Panamá Oeste	0	0	0	0	0	0
Emberá	0	0	0	0	0	0
Guna Yala	0	0	0	0	0	0
Ngäbe Buglé	0	0	0	0	0	0



ANÁLISIS DEL UMBRAL CRIMINAL DE LOS HOMICIDIOS INTENCIONALES, POR SEMANA, SEGÚN PROVINCIA

Provincia / Comarca	Semanas Transcurridas						Promedio	Análisis			
	20 al 26 de marzo	27 de abril al 3 de mayo	4 al 10 de mayo	11 al 17 de mayo	18 al 24 de mayo	Desviación Estandar		25 al 31 de mayo	P.E. DISTR. Z PUNTAJE ESTANDAR	Parametro Umbral	
	TOTAL...	11	9	13	8	14		11	2.55	7	-1.57
Bocas del Toro	0	0	0	0	0	0	0.0	0.00	0	0.00	...
Coclé	0	0	1	0	0	0	0.2	0.45	0	-0.45	Dentro de lo Normal
Colón	2	3	6	2	4	3.4	1.67	0	-2.03	Significativamente Bajo	
Chiriquí	0	1	1	0	1	0.6	0.55	0	-1.10	Mas Bajo de lo Normal	
Darién	0	0	0	0	0	0.0	0.00	0	0.00	...	
Herrera	0	0	0	0	0	0.0	0.00	0	0.00	...	
Los Santos	1	0	1	0	0	0.4	0.55	0	-0.73	Dentro de lo Normal	
Panamá	7	2	4	4	7	4.8	2.17	7	1.01	Mas alto de lo Normal	
Veraguas	1	0	0	0	0	0.2	0.45	0	-0.45	Dentro de lo Normal	
Panamá Oeste	0	3	0	2	2	1.4	1.34	0	-1.04	Mas Bajo de lo Normal	
Comarca Guna Yala	0	0	0	0	0	0.0	0.00	0	0.00	...	
Comarca Emberá Wounaan	0	0	0	0	0	0.0	0.00	0	0.00	...	
Comarca Ngäbe Buglé	0	0	0	0	0	0.0	0.00	0	0.00	...	



VIGILANCIA SEMANAL: SE UTILIZA UNA HERRAMIENTA LLAMADA "CAMPAÑA DE GAUSS" PARA MEDIR LA PERSPECTIVA DE UN HECHO HISTÓRICO Y VER EL COMPORTAMIENTO DE LA SEMANA ACTUAL VS LAS ANTERIORES. FUENTE: MINISTERIO PÚBLICO / PARA EL CÁLCULO DEL UMBRAL Y EL MÓVIL LA INFORMACIÓN CORRESPONDE A LA BASE DE DATO DE LA DU / ELABORADO POR: EL DEPARTAMENTO DE ANÁLISIS Y ESTADÍSTICAS DEL SIEC. (P) CIFRAS PRELIMINARES