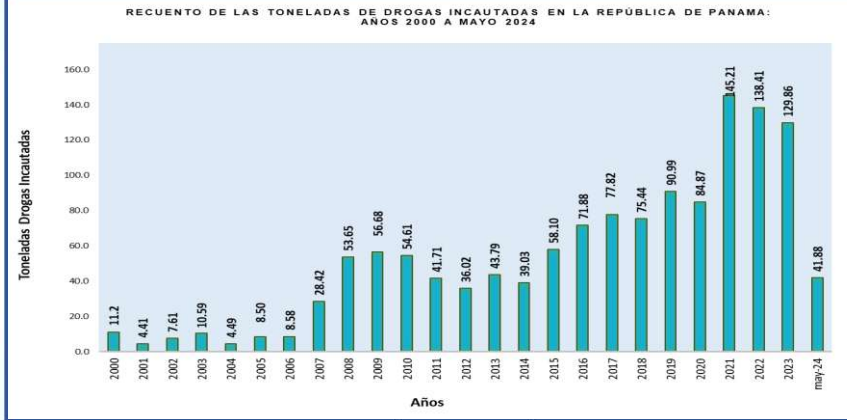
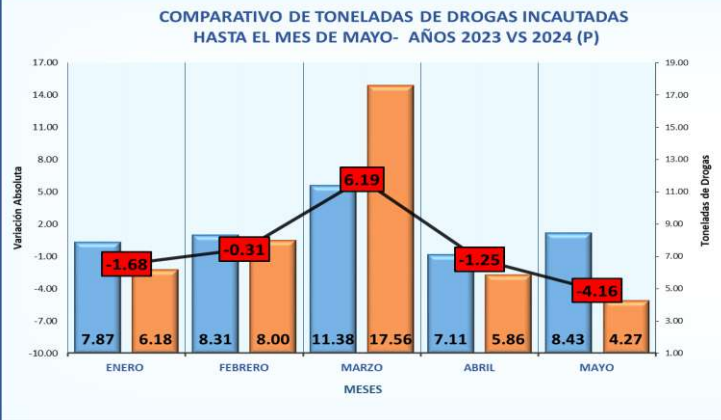


RESUMEN EJECUTIVO DE DROGAS
SISTEMA NACIONAL INTEGRADO DE ESTADÍSTICAS CRIMINALES
INFORME PRELIMINAR DE LAS ESTADÍSTICAS DE INCAUTACIONES DE DROGAS: ENERO A MAYO DEL 2024 (P)

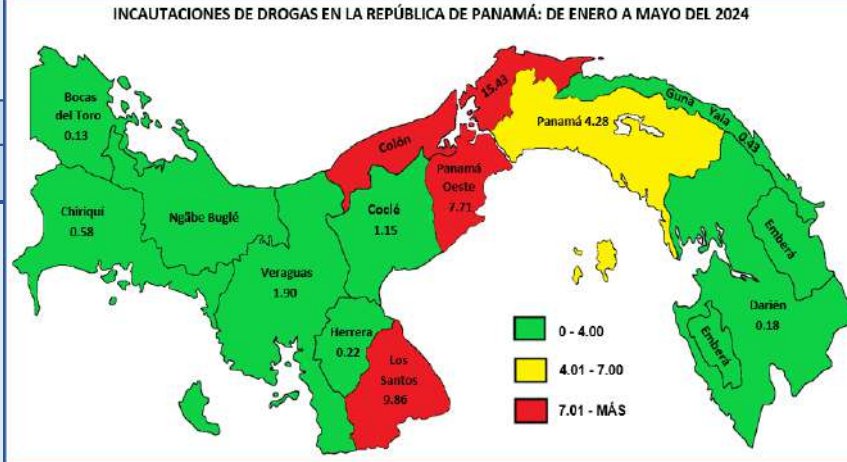
Análisis Descriptivo



De acuerdo a los datos estadísticos proporcionados por el Instituto de Medicina Legal y Ciencias Forenses (IMELCF), se puede observar que, hasta el mes de mayo 2024, se han logrado incautar un total de **41.88** toneladas de drogas, que resultaron positivos posterior a su análisis, siendo el tipo de droga más incautado la cocaína, la cual equivale a **27.72** toneladas del total de la droga decomisada, seguido de la marihuana que equivale a **13.76** toneladas del total incautado y el resto de los tipos de drogas esta por debajo de 1 (una) tonelada del total de estas sustancias ilícitas, lo que si se puede observar que para este año 2024, la marihuana ha incrementado la cantidad de incautaciones en comparación con la cocaína al compararla con las incautaciones del 2023 en el mismo periodo.

TOTAL DE DROGAS INCAUTADAS EN TONELADAS, KILOGRAMOS Y GRAMOS, SEGÚN TIPO: DE ENERO A MAYO DEL 2024

TIPOS DE DROGAS	UNIDAD DE MEDIDA		
	Toneladas	Kilogramos	Gramos
TOTAL	41.88	41,877.15	41,877,151.32
COCAÍNA	27.72	27,715.59	27,715,591.78
MARIHUANA	13.76	13,759.15	13,759,146.00
CRACK	0.05	53.14	53,136.99
ÉXTASIS	0.01	6.50	6,504.79
OTRAS MUESTRAS	0.34	342.77	342,771.76



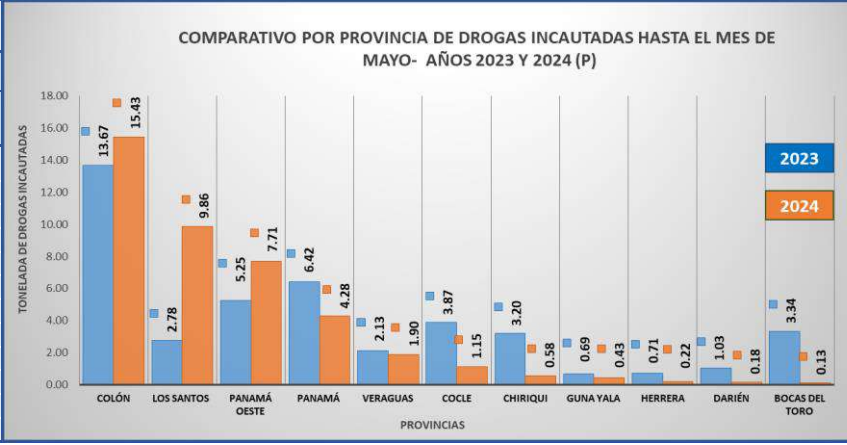
En cuanto al area geográfica en las que se han realizado más incautaciones de drogas, podemos mencionar que la provincia de **Colón con 15.43, Los Santos con 9.86 y Panamá Oeste con 7.71** es donde se ha logrado la mayoría de las diligencias, operativos o hallazgos, seguido de la provincia de **Panamá con 4.28, Veraguas con 1.90 y Coclé con 1.15**, las demas provincias no tuvieron incautaciones importantes.

También podemos observar en comparación al mismo periodo del año 2024, se registra un aumento en las incautaciones de drogas en las provincias de **Los Santos con + 7.08**, en la provincia de **Panamá Oeste con + 2.46, Colón con + 1.76** toneladas; en la provincia de Bocas del Toro hubo una disminución de **- 3.21, Coclé - 2.72, Chiriquí - 2.62 y Panamá - 2.14** toneladas de droga.

En resumen se puede observar, al comparar las incautaciones realizadas hasta el mes de mayo de los años 2023 Vs 2024, se registra una disminución a nivel nacional para este año 2024 de **- 1.22** toneladas en relación al mismo periodo hasta mayo del 2023.

TONELADAS DE DROGAS INCAUTADAS EN LA REPÚBLICA DE PANAMÁ, POR PROVINCIA, SEGÚN TIPO DE DROGAS: DE ENERO A MAYO DEL 2024 (P)

Provincia	Total	Tipo de Drogas				
		Cocaína	Marihuana	Crack	Éxtasis	Otras Muestras
Total ...	41.88	27.72	13.76	0.05	0.01	0.34
Colón	15.43	15.02	0.13	0.00	0.00	0.29
Los Santos	9.86	2.22	7.64	0.00	0.00	0.00
Panamá Oeste	7.71	2.70	5.01	0.00	0.00	0.00
Panamá	4.28	3.73	0.43	0.05	0.01	0.06
Veraguas	1.90	1.41	0.49	0.00	0.00	0.00
Coclé	1.15	1.14	0.01	0.00	0.00	0.00
Chiriquí	0.58	0.56	0.02	0.00	0.00	0.00
Darién	0.18	0.17	0.01	0.00	0.00	0.00
Guna Yala	0.43	0.41	0.02	0.00	0.00	0.00
Bocas del Toro	0.13	0.12	0.01	0.00	0.00	0.00
Herrera	0.22	0.22	0.00	0.00	0.00	0.00



TOTAL DROGAS INCAUTADAS EN TONELADAS, SEGÚN TIPO: DE ENERO A MAYO DEL 2024

MES	Total	Tipo de Drogas				
		Cocaína	Marihuana	Crack	Éxtasis	Otras Muestras
TOTAL	41.88	27.72	13.76	0.05	0.01	0.34
ENERO	6.18	2.12	4.05	0.00	0.00	0.00
FEBRERO	8.00	5.48	2.18	0.05	0.00	0.29
MARZO	17.56	13.14	4.37	0.00	0.00	0.05
ABRIL	5.86	5.28	0.58	0.00	0.00	0.00
MAYO	4.27	1.69	2.58	0.00	0.00	0.00
JUNIO	0.00	0.00	0.00	0.00	0.00	0.00
JULIO	0.00	0.00	0.00	0.00	0.00	0.00
AGOSTO	0.00	0.00	0.00	0.00	0.00	0.00
SEPTIEMBRE	0.00	0.00	0.00	0.00	0.00	0.00
OCTUBRE	0.00	0.00	0.00	0.00	0.00	0.00
NOVIEMBRE	0.00	0.00	0.00	0.00	0.00	0.00
DICIEMBRE	0.00	0.00	0.00	0.00	0.00	0.00

Elaborado por: El Departamento de Análisis de Estadísticas Criminales del SIEC (P) Cifras Preliminares

Fuente: Instituto de Medicina Legal y Ciencias Forenses (IMELCF) Subunidad Técnica del SIEC