



# **MINISTERIO DE SEGURIDAD PÚBLICA**

## **SISTEMA INTEGRADO DE ESTADÍSTICAS CRIMINALES SIEC**

**CUADROS Y GRÁFICAS DE DELITOS DE ALTO IMPACTO (DAIS) Y OTROS DELITOS MÁS FRECUENTES**

**AÑOS 2019 A MARZO 2024 (P)**

**DIRECTORA NACIONAL DEL SIEC  
MGTR. ILEANA TURNER MONTENEGRO**

**COMPARATIVOS CON AÑOS ANTERIORES POR MESES Y PROVINCIAS**

**HOMICIDIOS DOLOSOS REGISTRADOS EN LA REPÚBLICA DE PANAMÁ SEGÚN MES:  
AÑOS 2019 A MARZO 2024 (P)**

MESES	AÑOS					
	2019	2020	2021	2022	2023 (P)	MARZO 2024 (P)
<b>TOTAL...</b>	<b>480</b>	<b>500</b>	<b>550</b>	<b>499</b>	<b>556</b>	<b>144</b>
Enero	43	65	46	29	49	42
Febrero	27	46	45	33	50	62
Marzo	35	43	45	43	47	40
Abril	32	33	49	36	36	...
Mayo	38	56	41	38	55	...
Junio	29	28	52	36	43	...
Julio	39	50	40	54	45	...
Agosto	51	33	51	51	40	...
Septiembre	38	34	45	60	35	...
Octubre	37	36	55	32	32	...
Noviembre	38	39	31	43	67	...
Diciembre	73	37	50	44	57	...

Elaborado por: Departamento Análisis de Estadísticas Criminales del SIEC-MINSEG / (P) Cifras Preliminares / ... Cifras no Disponibles

Fuente: Centro de Estadística del Ministerio Público (Plataforma del Sistema Penal Acusatorio, Sistema Mixto Inquisitivo y Adolescentes)

**HOMICIDIOS DOLOSOS REGISTRADOS EN LA REPÚBLICA DE PANAMÁ, SEGÚN PROVINCIA:  
AÑOS 2019 A MARZO 2024 (P)**

PROVINCIAS	AÑOS					
	2019	2020	2021	2022	2023 (P)	MARZO 2024 (P)
<b>TOTAL...</b>	<b>480</b>	<b>500</b>	<b>550</b>	<b>501</b>	<b>556</b>	<b>103</b>
Bocas Del Toro	6	8	9	2	4	1
Coclé	9	8	8	7	12	4
Colón	80	99	111	104	106	21
Chiriquí	25	18	30	24	21	4
Darién	6	0	10	11	8	1
Herrera	4	8	4	1	10	1
Los Santos	5	6	6	4	6	1
Panamá	278	246	294	278	307	54
Veraguas	17	4	7	10	7	3
Panamá Oeste	48	93	65	49	61	10
Comarca Emberá Wounaan	1	10	0	5	6	3
Comarca Guna Yala	0	0	0	0	0	0
Comarca Ngäbe Buglé	1	0	6	6	8	0

Elaborado por: Departamento Análisis de Estadísticas Criminales del SIEC-MINSEG / (P) Cifras Preliminares

Fuente: Centro de Estadística del Ministerio Público (Plataforma del Sistema Penal Acusatorio, Sistema Mixto Inquisitivo y



**HOMICIDIOS INTENCIONALES REGISTRADOS EN LA REPÚBLICA DE PANAMÁ: AÑOS 2019 A MARZO 2024 (P)**



Elaborado por: Departamento Análisis de Estadísticas Criminales del SIEC. / (P) Cifras Preliminares

Fuente: Centro de Estadísticas del Ministerio Público (Plataforma del Sistema Penal Acusatorio, Sistema Mixto Inquisitivo y Adolescentes)

**Homicidio:** Quien cause la muerte a otro será sancionado con prisión de diez a veinte años (Art. 131, 132, 132-A y 132-B)



LESIONES PERSONALES REGISTRADAS EN LA REPÚBLICA DE PANAMÁ SEGÚN MES:

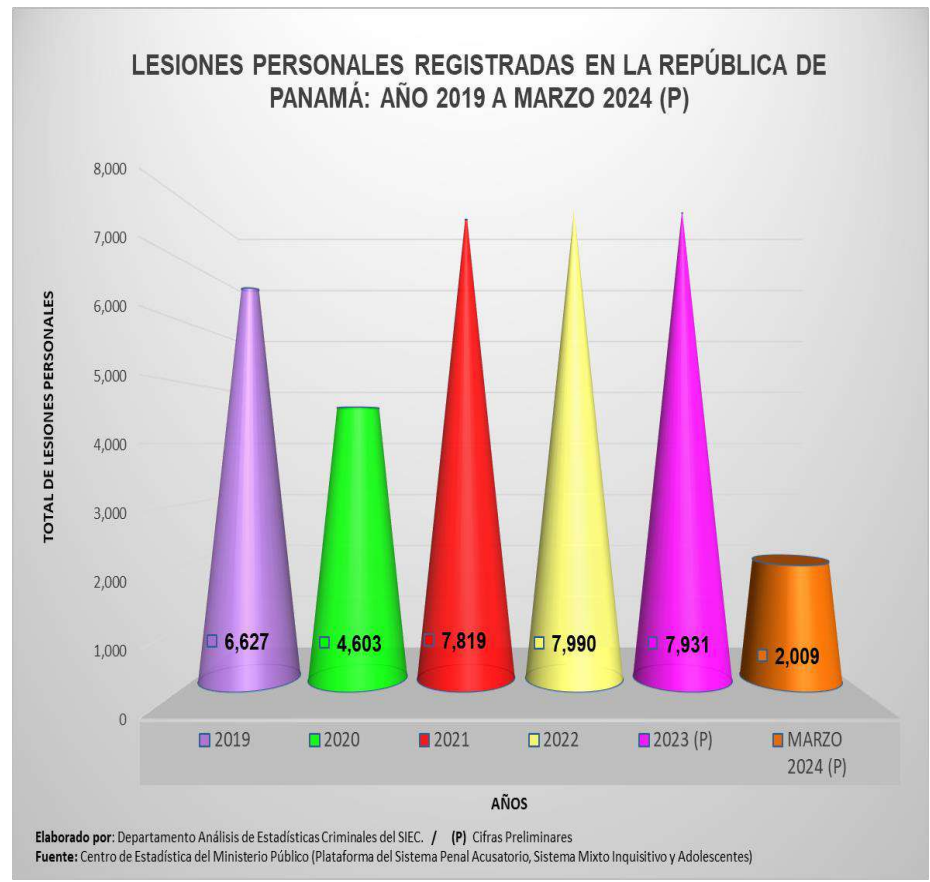
MESES	AÑOS					
	2019	2020	2021	2022	2023 (P)	MARZO 2024 (P)
Diciembre	288	322	680	642	712	500
Noviembre	238	278	602	278	628	500
Octubre	288	378	688	682	761	500
Septiembre	206	414	697	622	714	500
Agosto	293	286	630	706	722	500
Julio	226	222	609	629	699	500
Junio	616	402	722	649	637	500
Mayo	287	372	676	772	622	500
Abril	238	172	607	722	627	500
Marzo	270	220	708	683	722	500
Febrero	488	660	272	281	226	500
Enero	236	252	252	627	7931	500
<b>TOTAL</b>	<b>6,527</b>	<b>4,603</b>	<b>7,819</b>	<b>7,990</b>	<b>7,931</b>	<b>2,009</b>

Elaborado por: Departamento Análisis de Estadísticas Criminales del SIEC-MINSEG / (P) Cifras Preliminares / ... Cifras no disponibles  
 Fuente: Centro de Estadística del Ministerio Público (Plataforma del Sistema Penal Acusatorio, Sistema Mixto Inquisitivo y Adolescentes)

LESIONES PERSONALES REGISTRADAS EN LA REPÚBLICA DE PANAMÁ, SEGÚN PROVINCIA:

PROVINCIA	AÑOS					
	2019	2020	2021	2022	2023 (P)	MARZO 2024 (P)
Nápoles Buglé	42	44	89	87	73	8
Geny Yala	1	1	2	1	2	2
Empireo Wounaan	2	3	7	16	18	6
Panamá Oeste	1,197	621	1,237	1,239	1,024	261
Veraguas	289	224	429	431	282	146
Panamá	2,986	1,984	3,981	3,169	3,140	846
Los Santos	122	126	207	246	244	72
Herrera	182	118	202	272	193	22
Darien	91	74	106	131	92	21
Chiriquí	640	484	874	1,176	1,220	229
Colón	292	404	266	269	272	133
Coclé	329	248	370	439	477	129
Bocas del Toro	322	272	336	271	222	62
<b>TOTAL</b>	<b>6,527</b>	<b>4,603</b>	<b>7,819</b>	<b>7,990</b>	<b>7,931</b>	<b>2,009</b>

Elaborado por: Departamento Análisis de Estadísticas Criminales del SIEC-MINSEG / (P) Cifras Preliminares  
 Fuente: Centro de Estadística del Ministerio Público (Plataforma del Sistema Penal Acusatorio, Sistema Mixto Inquisitivo y Adolescentes)



Elaborado por: Departamento Análisis de Estadísticas Criminales del SIEC. / (P) Cifras Preliminares  
 Fuente: Centro de Estadística del Ministerio Público (Plataforma del Sistema Penal Acusatorio, Sistema Mixto Inquisitivo y Adolescentes)

**Lesiones Personales:** Quien sin intención de matar, cause a otro un daño corporal o síquico que le incapacite por un tiempo entre 30 y 60 días. (Art. 136, 137, 138, 138-B, 139 y 140)

### HURTOS REGISTRADOS EN LA REPÚBLICA DE PANAMÁ, SEGÚN MES:

AÑOS 2019 A MARZO 2024 (P)

MESES	AÑOS					
	2019	2020	2021	2022	2023 (P)	MARZO 2024 (P)
TOTAL...	15,047	11,452	13,278	16,368	16,942	4,152
Enero	1,224	1,390	753	1159	1298	1285
Febrero	1,094	1,657	850	1170	1463	1514
Marzo	1,197	1,104	1131	1397	1319	1353
Abril	1,166	509	1004	1272	1180	...
Mayo	1,239	592	1147	1375	1349	...
Junio	1,176	693	1144	1419	1221	...
Julio	1,447	872	1138	1323	1418	...
Agosto	1,413	873	1172	1520	1323	...
Septiembre	1,320	911	1212	1438	2466	...
Octubre	1,322	1,002	1298	1578	1322	...
Noviembre	1,199	921	1212	1340	1214	...
Diciembre	1,250	928	1217	1377	1369	...

Elaborado por: Departamento Análisis de Estadísticas Criminales del SIEC-MINSEG / (P) Cifras Preliminares / ... Cifras no Disponibles

Fuente: Centro de Estadística del Ministerio Público (Plataforma del Sistema Penal Acusatorio, Sistema Mixto Inquisitivo y Adolescentes)

### HURTOS REGISTRADOS EN LA REPÚBLICA DE PANAMÁ, SEGÚN PROVINCIA:

AÑOS 2019 A MARZO 2024 (P)

PROVINCIAS	AÑOS					
	2019	2020	2021	2022	2023 (P)	MARZO 2024 (P)
TOTAL...	15,047	11,452	13,278	16,368	16,942	4,152
Bocas del Toro	415	289	328	420	465	120
Coclé	581	517	568	720	792	224
Colón	832	619	638	753	723	174
Chiriquí	1,287	1,083	1210	1715	1844	471
Darién	161	156	159	174	183	36
Herrera	425	308	322	417	379	123
Los Santos	547	516	480	486	809	243
Panamá	7,607	5,994	7,325	8,859	9,100	2135
Veraguas	595	464	429	566	666	180
Panamá Oeste	2,555	1,463	1,767	2,190	1,916	432
Emberá Wounaan	5	8	14	9	7	3
Guna Yala	6	1	1	2	3	2
Ngäbe Buglé	31	34	37	57	55	9

Elaborado por: Departamento Análisis de Estadísticas Criminales del SIEC-MINSEG / (P) Cifras Preliminares

Fuente: Centro de Estadística del Ministerio Público (Plataforma del Sistema Penal Acusatorio, Sistema Mixto Inquisitivo y Adolescentes)



### HURTOS REGISTRADOS EN LA REPÚBLICA DE PANAMÁ: AÑO 2019 - MARZO 2024 (P)



Elaborado por: Departamento Análisis de Estadísticas Criminales del SIEC. / (P) Cifras Preliminares

Fuente: Centro de Estadística del Ministerio Público (Plataforma del Sistema Penal Acusatorio, Sistema Mixto Inquisitivo y Adolescentes)

**Hurtos:** Quien se apodere de una cosa mueble ajena o que se apodere de cuotas, herencias, de bienes que no le corresponda, vehículos, cabezas de ganado o productos agropecuarios. Incluye violencia de económica contra la mujer, (Art. 213, 214, 214-A, 215, 216, 217, 217-A)

**ROBOS REGISTRADOS EN LA REPÚBLICA DE PANAMÁ, SEGÚN MES:  
AÑOS 2019 A MARZO 2024 (P)**

MESES	AÑOS					
	2019	2020	2021	2022	2023 (P)	MARZO 2024 (P)
<b>TOTAL...</b>	<b>9,372</b>	<b>5,351</b>	<b>6,183</b>	<b>6,168</b>	<b>5,825</b>	<b>1,498</b>
Enero	601	858	344	459	408	523
Febrero	677	880	345	448	420	509
Marzo	700	596	511	532	425	466
Abril	637	169	481	456	395	...
Mayo	680	185	556	526	428	...
Junio	732	281	532	456	411	...
Julio	928	385	595	544	488	...
Agosto	859	342	545	516	476	...
Septiembre	957	374	541	<b>551</b>	855	...
Octubre	950	443	668	<b>630</b>	479	...
Noviembre	826	429	556	<b>542</b>	508	...
Diciembre	825	409	509	<b>508</b>	532	...

Elaborado por: Departamento Análisis de Estadísticas Criminales del SIEC-MINSEG / (P) Cifras Preliminares / ... Cifras no Disponibles  
Fuente: Centro de Estadística del Ministerio Público (Plataforma del Sistema Penal Acusatorio, Sistema Mixto Inquisitivo y Adolescentes)

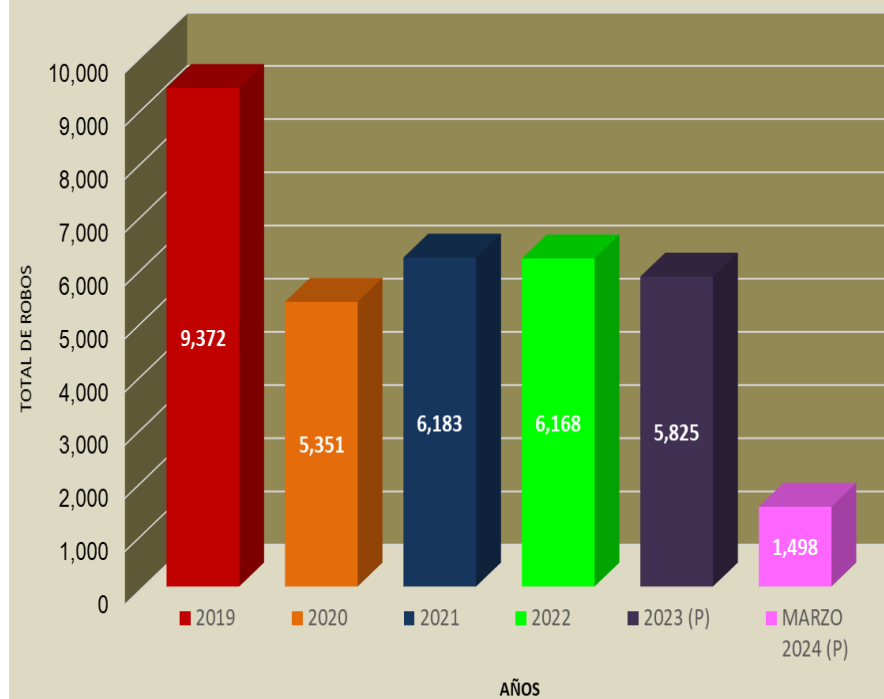


**ROBOS REGISTRADOS EN LA REPÚBLICA DE PANAMÁ, SEGÚN PROVINCIA:  
AÑOS 2019 A MARZO 2024 (P)**

PROVINCIAS	AÑOS					
	2019	2020	2021	2022	2023 (P)	MARZO 2024 (P)
<b>TOTAL...</b>	<b>9,372</b>	<b>5,351</b>	<b>6,183</b>	<b>6,168</b>	<b>5,825</b>	<b>1,498</b>
Bocas del Toro	179	110	197	211	229	66
Coclé	224	99	153	150	151	36
Colón	374	205	239	312	360	74
Chiriquí	562	356	469	470	521	114
Darién	46	18	24	33	17	3
Herrera	52	32	22	20	40	10
Los Santos	59	26	44	52	35	10
Panamá	6,082	3,742	4,041	3,903	3,683	1,021
Veraguas	110	53	65	122	89	25
Panamá Oeste	1,662	701	862	783	655	118
Emberá Wounaan	11	4	46	89	30	14
Guna Yala	0	0	0	6	0	1
Ngäbe Buglé	11	5	21	17	15	6

Elaborado por: Departamento Análisis de Estadísticas Criminales del SIEC-MINSEG / (P) Cifras Preliminares  
Fuente: Centro de Estadística del Ministerio Público (Plataforma del Sistema Penal Acusatorio, Sistema Mixto Inquisitivo y Adolescentes)

**ROBOS REGISTRADOS EN LA REPÚBLICA DE PANAMÁ:  
AÑO 2019 A MARZO 2024 (P)**



Elaborado por: Departamento Análisis de Estadísticas Criminales del SIEC. / (P) Cifras Preliminares  
Fuente: Centro de Estadística del Ministerio Público (Plataforma del Sistema Penal Acusatorio, Sistema Mixto Inquisitivo y Adolescentes)

**Robos:** Quien, mediante violencia o intimidación en la persona, se apodere de una cosa mueble ajena y será agravado si se utilizan armas, enmascarado, 2 o más personas, si afectan la libertad de la persona o causa lesión, en perjuicio de turista nacional o extranjero o en contra de conductor o usuario de transporte. (Art. 218, 219)

**VIOLACIONES SEXUALES REGISTRADOS EN LA REPÚBLICA DE PANAMÁ, SEGÚN PROVINCIA:  
AÑOS 2019 A MARZO 2024 (P)**

MESES	AÑOS					
	2019	2020	2021	2022	2023 (P)	MARZO 2024 (P)
<b>TOTAL...</b>	<b>2,971</b>	<b>2,330</b>	<b>3,269</b>	<b>3,358</b>	<b>3,476</b>	<b>784</b>
Enero	249	229	237	253	253	289
Febrero	223	207	224	246	195	247
Marzo	225	166	298	306	299	248
Abril	228	57	236	308	290	...
Mayo	243	126	332	323	322	...
Junio	237	164	274	304	278	...
Julio	298	199	269	266	290	...
Agosto	245	245	307	289	315	...
Septiembre	252	260	294	278	499	...
Octubre	298	257	253	292	293	...
Noviembre	247	210	267	256	203	...
Diciembre	226	210	278	237	239	...

Elaborado por: Departamento Análisis de Estadísticas Criminales del SIEC-MINSEG / (P) Cifras Preliminares / ... Cifras no Disponibles

Fuente: Centro de Estadística del Ministerio Público (Plataforma del Sistema Penal Acusatorio, Sistema Mixto Inquisitivo y Adolescentes)



**VIOLACIONES SEXUALES EN LA REPÚBLICA DE PANAMÁ:  
AÑO 2019 A MARZO 2024 (P)**



Elaborado por: Departamento Análisis de Estadísticas Criminales del SIEC. / (P) Cifras Preliminares

Fuente: Centro de Estadística del Ministerio Público (Plataforma del Sistema Penal Acusatorio, Sistema Mixto Inquisitivo y Adolescentes)

**VIOLACIONES SEXUALES REGISTRADOS EN LA REPÚBLICA DE PANAMÁ, SEGÚN PROVINCIA:  
AÑOS 2019 A MARZO 2024 (P)**

PROVINCIAS	AÑOS					
	2019	2020	2021	2022	2023 (P)	MARZO 2024 (P)
<b>TOTAL...</b>	<b>2,971</b>	<b>2,330</b>	<b>3,269</b>	<b>3,358</b>	<b>3,476</b>	<b>784</b>
Bocas del Toro	466	311	382	440	426	115
Coclé	145	132	170	202	152	44
Colón	195	150	242	178	218	39
Chiriquí	422	293	510	533	692	139
Darién	55	47	89	91	69	13
Herrera	80	51	68	105	83	14
Los Santos	77	37	28	57	69	15
Panamá	766	642	719	756	733	152
Veraguas	146	122	164	179	172	41
Panamá Oeste	407	347	464	451	516	97
Emberá Wounaan	13	15	90	38	26	27
Guna Yala	11	7	15	20	18	6
Ngäbe Buglé	188	176	328	308	302	82

Elaborado por: Departamento Análisis de Estadísticas Criminales del SIEC-MINSEG / (P) Cifras Preliminares

Fuente: Centro de Estadística del Ministerio Público (Plataforma del Sistema Penal Acusatorio, Sistema Mixto Inquisitivo y Adolescentes)

**Violación Sexual:** Quien mediante violencia o intimidación tenga acceso carnal con persona de uno u otro sexo, utilizando sus órganos genitales y será agravado aun cuando no medie violencia con personas menores de 14 años, persona enferma o discapacitada, que abuse de su autoridad o posición; que por su edad no se pueda consentir o resistir al acto (Art. 174, 175)

VIOLENCIA DOMÉSTICA REGISTRADAS EN LA REPÚBLICA DE PANAMÁ, SEGÚN MES:  
AÑOS 2019 A MARZO 2024 (P)

MESES	AÑOS					
	2019	2020	2021	2022	2023 (P)	MARZO 2024 (P)
<b>TOTAL...</b>	<b>16,851</b>	<b>15,082</b>	<b>17,424</b>	<b>17,948</b>	<b>18,874</b>	<b>4,185</b>
Enero	1,425	1,573	1,303	1,654	1536	1456
Febrero	1,313	1,503	1,406	1,452	1437	1361
Marzo	1,380	1,129	1,557	1,764	1608	1368
Abril	1,509	532	1,463	1,601	1552	...
Mayo	1,507	1,106	1,536	1,525	1639	...
Junio	1,495	1,250	1,496	1,444	1459	...
Julio	1,495	1,075	1,355	1,391	1479	...
Agosto	1,445	1,398	1,468	1,589	1566	...
Septiembre	1,353	1,410	1,431	1,419	2607	...
Octubre	1,372	1,528	1,307	<b>1,379</b>	1371	...
Noviembre	1,325	1,322	1,362	<b>1,315</b>	1220	...
Diciembre	1,232	1,256	1,740	<b>1,415</b>	1400	...

Elaborado por: Departamento Análisis de Estadísticas Criminales del SIEC-MINSEG / (P) Cifras Preliminares / ... Cifras no Disponibles  
Fuente: Centro de Estadística del Ministerio Público (Plataforma del Sistema Penal Acusatorio, Sistema Mixto Inquisitivo y Adolescentes)

VIOLENCIA DOMÉSTICA REGISTRADAS EN LA REPÚBLICA DE PANAMÁ, SEGÚN PROVINCIA:  
AÑOS 2019 A MARZO 2024 (P)

PROVINCIAS	AÑOS					
	2019	2020	2021	2022	2023 (P)	MARZO 2024 (P)
<b>TOTAL...</b>	<b>16,851</b>	<b>15,082</b>	<b>17,424</b>	<b>17,948</b>	<b>18,874</b>	<b>4,185</b>
Bocas del Toro	818	715	913	695	659	188
Coclé	1,113	989	1230	1,094	1,240	303
Colón	1,838	1,489	1523	1,406	1,462	290
Chiriquí	1,682	1,397	1947	2,206	2,355	552
Darién	222	232	325	330	291	60
Herrera	560	483	547	489	549	114
Los Santos	396	401	478	518	488	84
Panamá	5,158	4,610	5038	6,183	6,405	1,301
Veraguas	770	898	931	828	1,039	270
Panamá Oeste	4,117	3,697	4180	3,917	4,080	943
Emberá Wounaan	13	15	25	33	46	8
Guna Yala	1	2	8	3	3	0
Ngäbe Buglé	163	154	279	246	257	72

Elaborado por: Departamento Análisis de Estadísticas Criminales del SIEC-MINSEG / (P) Cifras Preliminares  
Fuente: Centro de Estadística del Ministerio Público (Plataforma del Sistema Penal Acusatorio, Sistema Mixto Inquisitivo y Adolescentes)



**Violencia Doméstica:** Quien Hostigue o agreda física, psicológica o patrimonialmente a otro miembro de la familia (Art. 200)

FEMICIDIOS REGISTRADOS EN LA REPÚBLICA DE PANAMÁ SEGÚN MES:  
AÑOS 2019 - MARZO 2024 (P)

MESES	AÑOS					
	2019	2020	2021	2022	2023 (P)	MARZO 2024 (P)
TOTAL...	21	31	22	21	15	6
Enero	2	10	2	1	0	1
Febrero	3	1	3	1	2	3
Marzo	2	2	0	3	2	2
Abril	1	3	1	3	2	...
Mayo	3	2	1	1	0	...
Junio	1	0	2	1	1	...
Julio	2	7	3	2	3	...
Agosto	0	0	3	4	1	...
Septiembre	2	0	1	3	1	...
Octubre	1	3	2	0	1	...
Noviembre	0	1	3	2	1	...
Diciembre	4	2	1	0	1	...

Elaborado por: Departamento Análisis de Estadísticas Criminales del SIEC-MINSEG / (P) Cifras Preliminares / ... Cifras no Disponibles

Fuente: Centro de Estadística del Ministerio Público (Plataforma del Sistema Penal Acusatorio, Sistema Mixto Inquisitivo y Adolescentes)

Observación: El número de femicidios registrados en este cuadro ya están contemplados dentro de los homicidios dolosos registrados en esta publicación

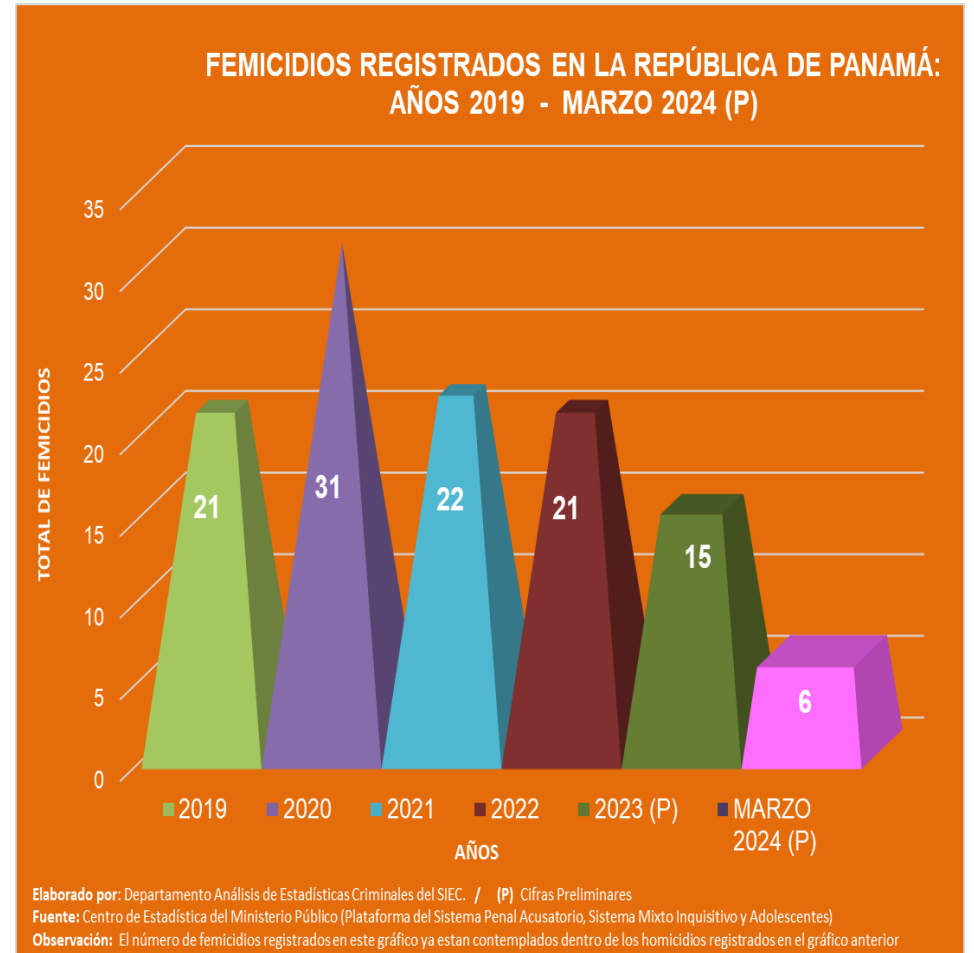
FEMICIDIOS REGISTRADOS EN LA REPÚBLICA DE PANAMÁ SEGÚN MES:  
AÑOS 2019 -MARZO 2024 (P)

PROVINCIAS	AÑOS					
	2019	2020	2021	2022	2023 (P)	MARZO 2024 (P)
TOTAL...	21	31	22	21	15	6
Bocas Del Toro	0	2	1	0	0	0
Coclé	1	1	1	0	1	1
Colón	2	6	0	4	2	0
Chiriquí	2	1	2	6	3	2
Darién	0	0	1	0	0	0
Herrera	0	1	1	0	1	0
Los Santos	0	0	1	1	1	0
Panamá	9	7	7	4	3	2
Veraguas	6	7	0	2	0	1
Panamá Oeste	1	0	4	2	4	0
Comarca Emberá Wounaan	0	0	0	0	0	0
Comarca Guna Yala	0	0	0	0	0	0
Comarca Ngäbe Buglé	0	6	4	2	0	0

Elaborado por: Departamento Análisis de Estadísticas Criminales del SIEC-MINSEG / (P) Cifras Preliminares

Fuente: Centro de Estadística del Ministerio Público (Plataforma del Sistema Penal Acusatorio, Sistema Mixto Inquisitivo y Adolescentes)

Observación: El número de femicidios registrados en este cuadro ya están contemplados dentro de los homicidios dolosos registrados en esta publicación



**Femicidio:** Quien cause la muerte a una mujer, que exista una relación de pareja, relación de confianza, laboral entre otras (Art. 132-A)



**MALTRATO A NIÑOS, NIÑAS Y ADOLESCENTES EN LA REPÚBLICA DE PANAMÁ, SEGÚN MES:**

**AÑO 2019 A MARZO 2024 (P)**

MESES	AÑOS					
	2019	2020	2021	2022	2023 (P)	MARZO 2024 (P)
<b>TOTAL...</b>	<b>3,067</b>	<b>2,309</b>	<b>3,337</b>	<b>3,751</b>	<b>4,273</b>	<b>957</b>
Enero	217	264	226	313	319	329
Febrero	203	221	264	270	272	268
Marzo	222	161	338	319	351	360
Abril	255	56	255	296	315	...
Mayo	232	165	320	345	386	...
Junio	344	174	282	315	360	...
Julio	330	190	314	269	352	...
Agosto	276	185	280	384	428	...
Septiembre	241	258	221	378	623	...
Octubre	302	236	299	288	326	...
Noviembre	231	201	222	314	251	...
Diciembre	214	198	316	260	290	...

Elaborado por: Departamento Análisis de Estadísticas Criminales del SIEC-MINSEG / (P) Cifras Preliminares / ... Cifras no Disponibles

Fuente: Centro de Estadística del Ministerio Público (Plataforma del Sistema Penal Acusatorio, Sistema Mixto Inquisitivo y Adolescentes)



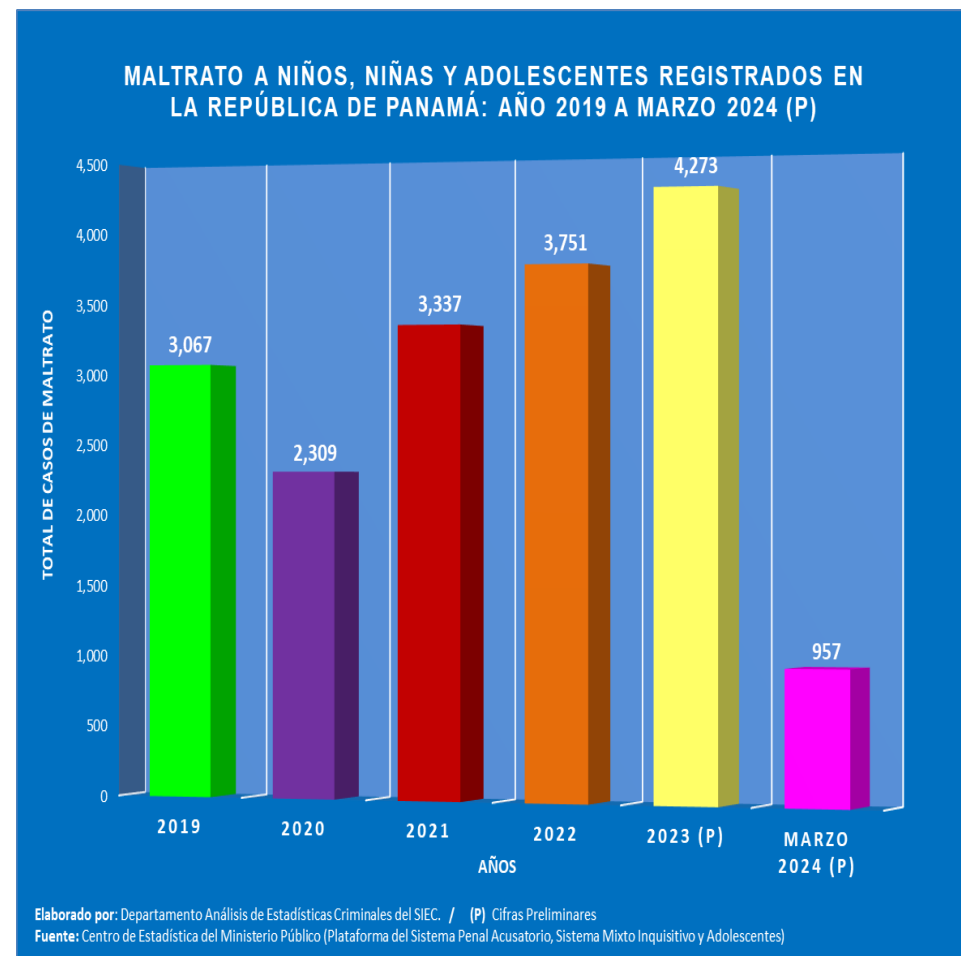
**MALTRATO A NIÑOS, NIÑAS Y ADOLESCENTES EN LA REPÚBLICA DE PANAMÁ, SEGÚN PROVINCIA:**

**AÑO 2019 A MARZO 2024 (P)**

PROVINCIAS	AÑOS					
	2019	2020	2021	2022	2023 (P)	MARZO 2024 (P)
<b>TOTAL...</b>	<b>3,067</b>	<b>2,309</b>	<b>3,337</b>	<b>3,751</b>	<b>4,273</b>	<b>957</b>
Bocas del Toro	203	143	195	198	200	48
Coclé	186	127	176	209	233	57
Colón	272	167	195	203	279	53
Chiriquí	367	239	391	504	605	116
Darién	45	25	60	100	79	12
Herrera	61	70	79	78	95	19
Los Santos	80	39	66	92	118	13
Panamá	1066	888	1305	1412	1571	372
Veraguas	121	139	156	165	207	63
Panamá Oeste	623	433	644	718	800	186
Comarca Emberá Wounaan	3	4	2	3	9	3
Comarca Guna Yala	0	0	1	4	3	1
Comarca Ngäbe Buglé	40	35	67	65	74	14

Elaborado por: Departamento Análisis de Estadísticas Criminales del SIEC-MINSEG / (P) Cifras Preliminares

Fuente: Centro de Estadística del Ministerio Público (Plataforma del Sistema Penal Acusatorio, Sistema Mixto Inquisitivo y Adolescentes)



Elaborado por: Departamento Análisis de Estadísticas Criminales del SIEC. / (P) Cifras Preliminares

Fuente: Centro de Estadística del Ministerio Público (Plataforma del Sistema Penal Acusatorio, Sistema Mixto Inquisitivo y Adolescentes)

**Maltrato de Niño, Niña o Adolescente:** Quien maltrate a una persona menor de edad, hacer que se le cause daño físico, mental o emocional, incluyendo lesiones físicas; utilizar o inducir a que se utilice en la mendicidad o propaganda no apropiada; emplearlo en trabajo prohibido o que ponga le en peligro; trato negligente (Art. 202, 203, 204)

**MALTRATO AL ADULTO MAYOR EN LA REPÚBLICA DE PANAMÁ, SEGÚN MES:  
AÑO 2019 A MARZO 2024 (P)**

MESES	AÑOS					
	2019	2020	2021	2022	2023 (P)	MARZO 2024 (P)
<b>TOTAL...</b>	<b>8</b>	<b>177</b>	<b>439</b>	<b>625</b>	<b>1,099</b>	<b>210</b>
Enero	0	1	14	39	55	72
Febrero	1	0	30	42	55	57
Marzo	0	0	37	48	85	81
Abril	1	0	29	52	71	...
Mayo	0	4	35	33	68	...
Junio	0	24	29	56	84	...
Julio	0	20	53	69	232	...
Agosto	1	20	53	67	84	...
Septiembre	2	26	38	51	155	...
Octubre	1	40	35	70	85	...
Noviembre	2	26	39	45	48	...
Diciembre	0	16	47	53	77	...

Elaborado por: Departamento Análisis de Estadísticas Criminales del SIEC-M INSEG / (P) Cifras Preliminares / ...Cifras no Disponibles

Fuente: Centro de Estadística del Ministerio Público (Plataforma del Sistema Penal Acusatorio, Sistema Mixto Inquisitivo y Adolescentes).

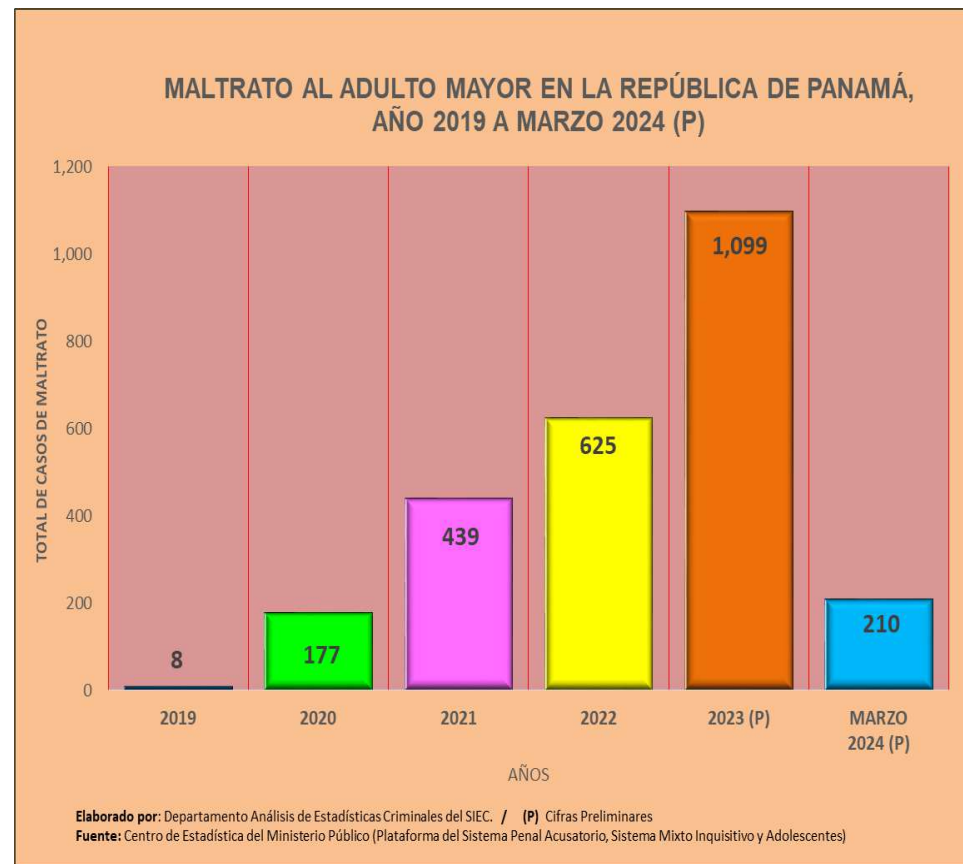


**MALTRATO AL ADULTO MAYOR EN LA REPÚBLICA DE PANAMÁ, SEGÚN PROVINCIA:  
AÑO 2019 A MARZO 2024 (P)**

PROVINCIAS	AÑOS					
	2019	2020	2021	2022	2023 (P)	MARZO 2024 (P)
<b>TOTAL...</b>	<b>8</b>	<b>177</b>	<b>439</b>	<b>625</b>	<b>1,099</b>	<b>210</b>
Bocas del Toro	0	6	4	6	21	3
Coclé	0	9	24	22	52	17
Colón	0	5	13	28	37	4
Chiriquí	0	14	48	76	100	24
Darién	0	0	4	4	10	1
Herrera	2	6	8	15	30	2
Los Santos	0	2	8	10	31	5
Panamá	1	102	202	230	402	73
Veraguas	3	10	32	47	90	19
Panamá Oeste	2	22	95	186	314	60
Comarca Emberá Wounaan	0	0	0	0	0	0
Comarca Guna Yala	0	1	0	0	0	0
Comarca Ngäbe Buglé	0	0	1	1	12	2

Elaborado por: Departamento Análisis de Estadísticas Criminales del SIEC-M INSEG / (P) Cifras Preliminares

Fuente: Centro de Estadística del Ministerio Público (Plataforma del Sistema Penal Acusatorio, Sistema Mixto Inquisitivo y Adolescentes).



**Maltrato al Adulto Mayor:** Quien maltrate a un adulto mayor por parte de algún pariente, cónyuge, persona encargada de su atención. Causar, permitir o hacer que se le cause daño físico, mental o emocional, usar o permitir que se le utilice en la mendicidad o propaganda no apropiada a su edad, emplearlo en trabajo prohibido, trato negligente, someterlo a mala alimentación, no trasladarlo o permitirle atención médica o utilizarlo como trabajador doméstico, de limpieza o cuidador de infantes que no deba realizar por su condición (Art. 212-A, 212-B)

**CASOS DE EXTORSIONES REGISTRADOS EN LA REPÚBLICA DE PANAMÁ, SEGÚN MES:**

**AÑOS 2019 A MARZO 2024 (P)**

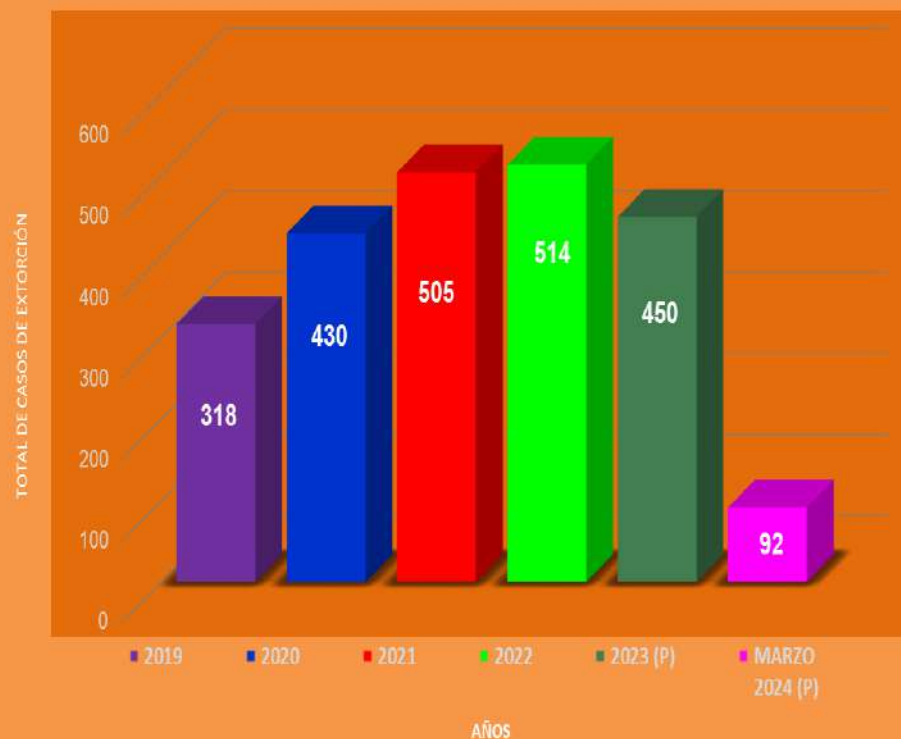
MESES	AÑOS					
	2019	2020	2021	2022	2023 (P)	MARZO 2024 (P)
<b>TOTAL...</b>	<b>318</b>	<b>430</b>	<b>505</b>	<b>514</b>	<b>450</b>	<b>92</b>
Enero	17	35	37	63	28	26
Febrero	19	41	33	51	30	31
Marzo	23	27	39	34	39	35
Abril	37	9	22	39	31	...
Mayo	37	17	38	57	42	...
Junio	25	38	35	41	50	...
Julio	19	42	56	53	26	...
Agosto	26	51	53	36	49	...
Septiembre	38	43	56	32	40	...
Octubre	38	62	47	45	54	...
Noviembre	24	27	42	34	35	...
Diciembre	15	38	47	29	26	...

Elaborado por: Departamento Análisis de Estadísticas Criminales del SIEC-MINSEG / (P) Cifras Preliminares / ... Cifras no disponibles

Fuente: Centro de Estadística del Ministerio Público (Plataforma del Sistema Penal Acusatorio, Sistema Mixto Inquisitivo y Adolescentes)



**CASOS DE EXTORSIÓN REGISTRADOS EN LA REPÚBLICA DE PANAMÁ:  
AÑOS 2019 A MARZO 2024(P)**



Elaborado por: Departamento Análisis de Estadísticas Criminales del SIEC / (P) Cifras Preliminares

Fuente: Centro de Estadística del Ministerio Público (Plataforma del Sistema Penal Acusatorio, Sistema Mixto Inquisitivo y Adolescentes)

**Extorsión:** Quien, mediante violencia, intimidación o amenaza grave, para procurarse o procurar a un tercero un lucro indebido o cualquier otro beneficio, obligue a otra persona a tomar una disposición patrimonial, a proporcionar información o a tolerar, hacer u omitir alguna cosa que le perjudique a un tercero. (Art. 151)

**CASOS DE EXTORSIONES REGISTRADAS EN LA REPÚBLICA DE PANAMÁ, SEGÚN PROVINCIA:**

**AÑOS 2019 A MARZO 2024 (P)**

PROVINCIAS	AÑOS					
	2019	2020	2021	2022	2023 (P)	MARZO 2024 (P)
<b>TOTAL...</b>	<b>318</b>	<b>430</b>	<b>505</b>	<b>514</b>	<b>450</b>	<b>92</b>
Bocas del Toro	5	2	11	7	4	2
Coclé	12	13	26	15	22	4
Colón	39	36	27	29	29	2
Chiriquí	36	52	85	97	65	10
Darién	0	1	1	2	1	1
Herrera	14	9	18	14	9	3
Los Santos	3	6	16	21	16	3
Panamá	145	213	232	255	227	48
Veraguas	4	14	20	18	9	0
Panamá Oeste	59	83	69	52	67	18
Comarca Emberá Wounaan	0	0	0	1	0	0
Comarca Guna Yala	0	0	0	3	0	0
Comarca Ngäbe Buglé	1	1	0	0	1	1

Elaborado por: Departamento Análisis de Estadísticas Criminales del SIEC-MINSEG / (P) Cifras Preliminares

Fuente: Centro de Estadística del Ministerio Público (Plataforma del Sistema Penal Acusatorio, Sistema Mixto Inquisitivo y Adolescentes)

**ESTAFAS REGISTRADAS EN LA REPÚBLICA DE PANAMÁ SEGÚN MES:**

**AÑOS 2019 A MARZO 2024 (P)**

MESES	AÑOS					
	2019	2020	2021	2022	2023 (P)	MARZO 2024 (P)
<b>TOTAL...</b>	<b>2,756</b>	<b>3,552</b>	<b>5,272</b>	<b>5,132</b>	<b>5,163</b>	<b>1,287</b>
Enero	186	398	350	434	407	434
Febrero	180	372	410	409	350	458
Marzo	191	224	537	597	430	395
Abril	231	64	489	408	378	...
Mayo	254	103	469	366	482	...
Junio	223	197	406	451	410	...
Julio	254	275	427	345	418	...
Agosto	252	352	428	440	418	...
Septiembre	189	404	424	452	747	...
Octubre	292	413	410	430	375	...
Noviembre	250	315	386	386	333	...
Diciembre	254	435	536	414	415	...

Elaborado por: Departamento Análisis de Estadísticas Criminales del SIEC-MINSEG / (P) Cifras Preliminares / ... Cifras no Disponibles

Fuente: Centro de Estadística del Ministerio Público (Plataforma del Sistema Penal Acusatorio, Sistema Mixto Inquisitivo y Adolescentes)

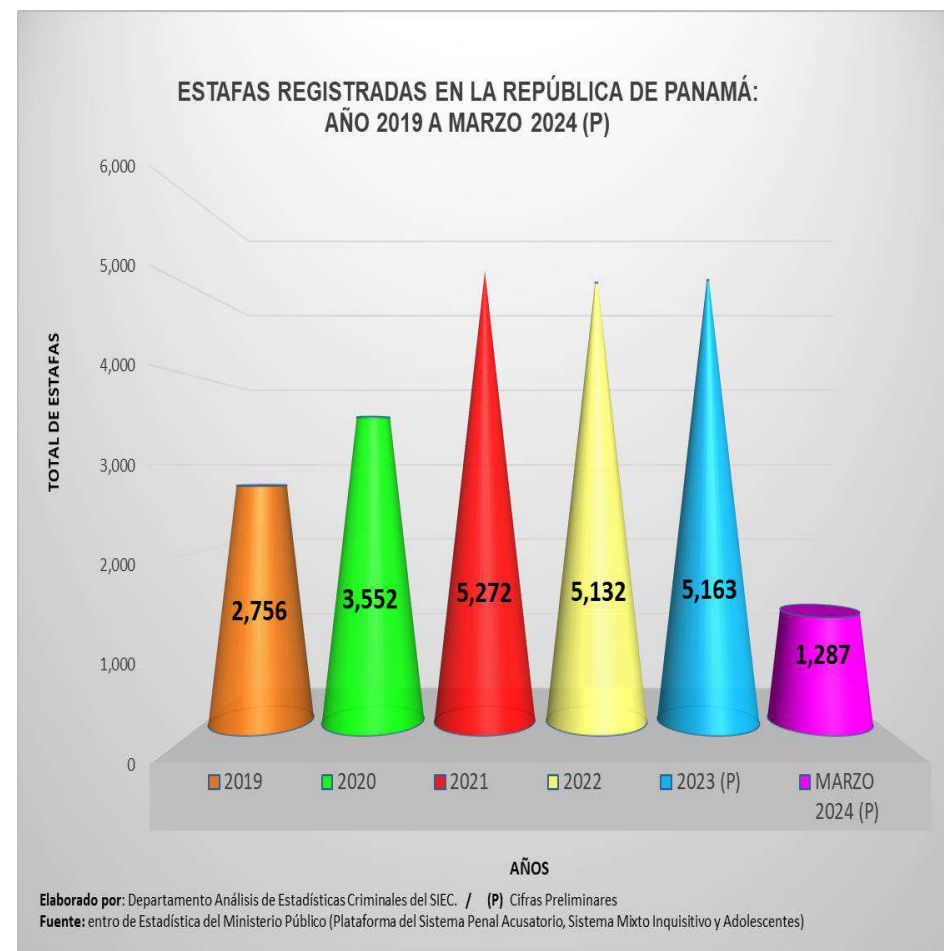
**ESTAFAS DE TRÁNSITO REGISTRADAS EN LA REPÚBLICA DE PANAMÁ, SEGÚN PROVINCIA:**

**AÑOS 2019 A MARZO 2024 (P)**

PROVINCIAS	AÑOS					
	2019	2020	2021	2022	2023 (P)	MARZO 2024 (P)
<b>TOTAL...</b>	<b>2,756</b>	<b>3,552</b>	<b>5,272</b>	<b>5,132</b>	<b>5,163</b>	<b>892</b>
Bocas del Toro	39	31	49	45	68	14
Codé	128	154	210	202	214	27
Colón	197	159	218	346	264	44
Chiriquí	195	300	519	664	625	96
Darién	6	14	24	16	25	4
Herrera	80	99	120	99	116	18
Los Santos	49	49	97	125	104	12
Panamá	1,553	2,150	3045	2882	2982	534
Veraguas	76	163	247	178	177	37
Panamá Oeste	432	433	740	571	586	106
Comarca Emberá Wounaan	1	0	0	0	0	0
Comarca Guna Yala	0	0	0	0	0	0
Comarca Ngäbe Buglé	0	0	3	4	2	0

Elaborado por: Departamento Análisis de Estadísticas Criminales del SIEC-MINSEG / (P) Cifras Preliminares

Fuente: Centro de Estadística del Ministerio Público (Plataforma del Sistema Penal Acusatorio, Sistema Mixto Inquisitivo y Adolescentes)



**Estafas:** Quien mediante engaño se procure o procure un tercero un provecho ilícito en perjuicio de otro, abusando de las relaciones personales o profesionales, o cuando se realice a través de un medio cibernético o informático. (Art. 220, 221)

**TRÁFICO DE ARMAS Y/O EXPLOSIVOS EN LA REPÚBLICA DE PANAMÁ, SEGÚN MES:**

**AÑOS 2019 A MARZO 2024 (P)**

MESES	AÑOS					
	2019	2020	2021	2022	2023 (P)	MARZO 2024 (P)
<b>TOTAL...</b>	<b>44</b>	<b>66</b>	<b>135</b>	<b>156</b>	<b>53</b>	<b>26</b>
Enero		5	11	10	0	16
Febrero	1	2	11	14	0	4
Marzo	3	2	8	20	0	6
Abril	1	1	6	14	0	...
Mayo	2	4	12	9	13	...
Junio	3	6	11	12	2	...
Julio	9	8	12	9	8	...
Agosto	7	6	13	7	8	...
Septiembre	3	13	12	17	12	...
Octubre	7	6	16	18	10	...
Noviembre	5	7	9	10	...	...
Diciembre	3	6	14	16	...	...

Elaborado por: Departamento Análisis de Estadísticas Criminales del SIEC-MINSEG / (P) Cifras Preliminares / ... Cifras no disponibles

Fuente: Centro de Estadística del Ministerio Público (Plataforma del Sistema Penal Acusatorio, Sistema Mixto Inquisitivo y Adolescentes)



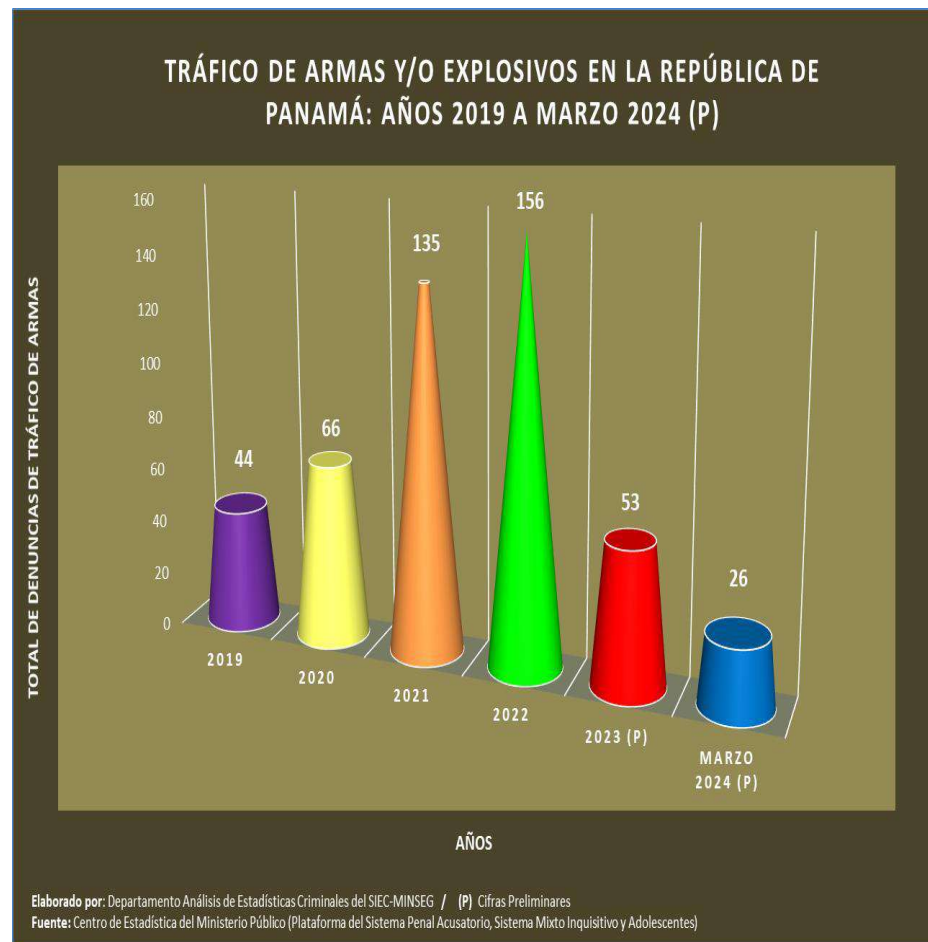
**TRÁFICO DE ARMAS Y/O EXPLOSIVOS EN LA REPÚBLICA DE PANAMÁ, SEGÚN PROVINCIA:**

**AÑOS 2019 A MARZO 2024 (P)**

PROVINCIAS	AÑOS					
	2019	2020	2021	2022	2023 (P)	MARZO 2024 (P)
<b>TOTAL...</b>	<b>44</b>	<b>66</b>	<b>135</b>	<b>156</b>	<b>72</b>	<b>26</b>
Bocas del Toro	0	2	9	5	1	1
Coclé	6	2	6	10	16	0
Colón	0	0	0	9	2	0
Chiriquí	4	0	3	2	1	1
Darién	0	0	0	1	1	1
Herrera	0	0	1	1	0	0
Los Santos	1	0	2	1	0	1
Panamá	26	42	77	78	16	18
Veraguas	0	0	0	2	3	0
Panamá Oeste	6	20	37	45	32	4
Comarca Emberá Wounaan	0	0	0	0	0	0
Comarca Guna Yala	1	0	0	2	0	0
Comarca Ngäbe Buglé	0	0	0	0	0	0

Elaborado por: Departamento Análisis de Estadísticas Criminales del SIEC-MINSEG / (P) Cifras Preliminares

Fuente: Centro de Estadística del Ministerio Público (Plataforma del Sistema Penal Acusatorio, Sistema Mixto Inquisitivo y Adolescentes)



Elaborado por: Departamento Análisis de Estadísticas Criminales del SIEC-MINSEG / (P) Cifras Preliminares

Fuente: Centro de Estadística del Ministerio Público (Plataforma del Sistema Penal Acusatorio, Sistema Mixto Inquisitivo y Adolescentes)

**Tráfico de Armas y/o Explosivos:** Quien, sin estar legalmente autorizado, fabrique, transporte, venda, compre, traspase, introduzca, saque o intente sacar del territorio nacional, explosivos o armas de fuego de cualquier naturaleza, modelo o clase, sus componentes o municiones. (Art. 335)

**TRÁFICO DE DROGAS EN LA REPÚBLICA DE PANAMÁ, SEGÚN MES:  
AÑOS 2019 A MARZO 2024 (P)**

MESES	AÑOS					
	2019	2020	2021	2022	2023 (P)	MARZO 2024 (P)
<b>TOTAL...</b>	<b>244</b>	<b>282</b>	<b>361</b>	<b>432</b>	<b>343</b>	<b>75</b>
Enero	15	23	20	26	19	17
Febrero	13	24	24	27	33	28
Marzo	12	37	45	37	23	30
Abril	21	9	36	34	26	...
Mayo	19	9	26	46	35	...
Junio	19	14	36	47	7	...
Julio	27	18	28	31	39	...
Agosto	24	20	36	24	36	...
Septiembre	21	32	27	51	52	...
Octubre	23	28	28	38	21	...
Noviembre	27	32	29	39	20	...
Diciembre	23	36	26	32	32	...

Elaborado por: Departamento Análisis de Estadísticas Criminales del SIEC-MINSEG / (P) Cifras Preliminares / ... Cifras no disponibles

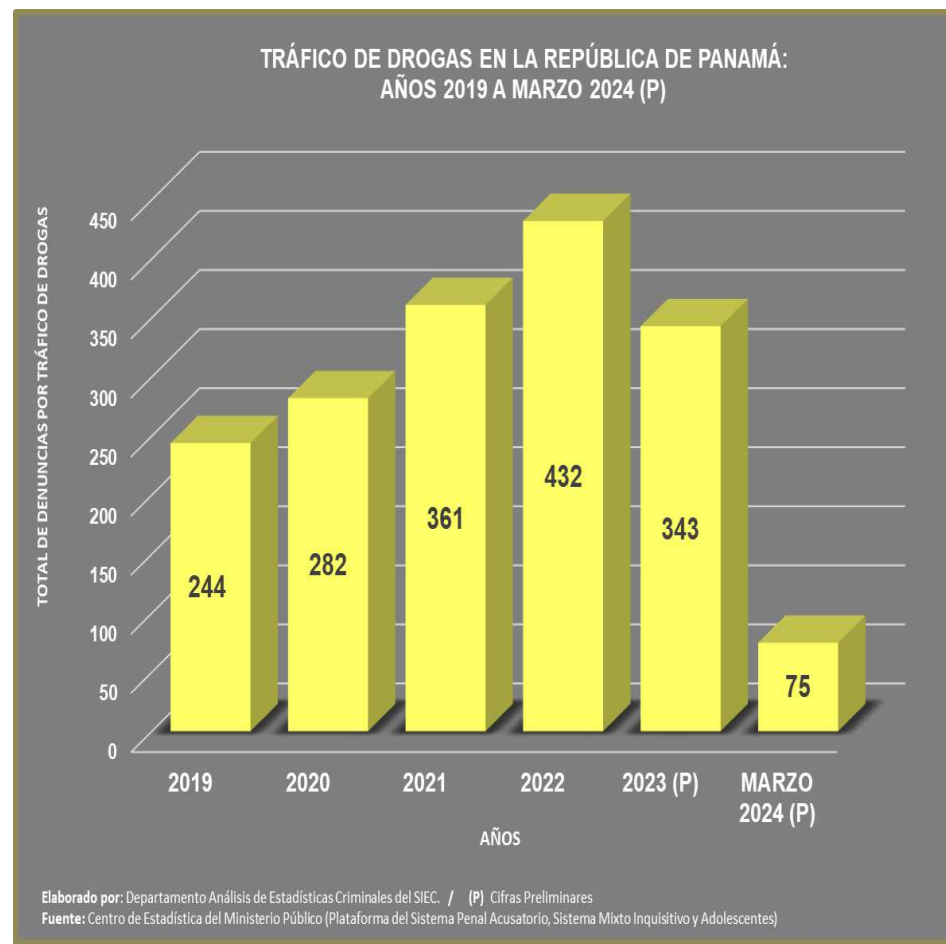
Fuente: Centro de Estadística del Ministerio Público (Plataforma del Sistema Penal Acusatorio, Sistema Mixto Inquisitivo y Adolescentes)

**TRÁFICO DE DROGAS REGISTRADOS EN LA REPÚBLICA DE PANAMÁ, SEGÚN PROVINCIA:  
AÑOS 2019 A MARZO 2024 (P)**

PROVINCIAS	AÑOS					
	2019	2020	2021	2022	2023 (P)	MARZO 2024 (P)
<b>TOTAL...</b>	<b>244</b>	<b>282</b>	<b>361</b>	<b>432</b>	<b>343</b>	<b>75</b>
Bocas del Toro	2	7	5	1	8	0
Coclé	0	2	0	6	7	0
Colón	42	39	74	67	58	18
Chiriquí	17	11	20	6	6	2
Darién	2	4	3	3	3	0
Herrera	1	0	3	1	5	0
Los Santos	3	3	17	16	19	8
Panamá	136	183	202	290	206	42
Veraguas	3	7	4	4	5	2
Panamá Oeste	18	11	16	17	22	3
Comarca Emberá Wounaan	1	0	0	0	0	0
Comarca Guna Yala	19	15	17	21	4	0
Comarca Ngäbe Buglé	0	0	0	0	0	0

Elaborado por: Departamento Análisis de Estadísticas Criminales del SIEC-MINSEG / (P) Cifras Preliminares

Fuente: Centro de Estadística del Ministerio Público (Plataforma del Sistema Penal Acusatorio, Sistema Mixto Inquisitivo y Adolescentes)



**Tráfico de Drogas:** Quien, introduzca droga al territorio nacional, aunque sea en tránsito, o la saque o intente sacarla en tráfico o tránsito internacional, con destino a otro país. (Art. 313)

**DENUNCIAS DE TRATA DE PERSONAS REGISTRADAS EN LA REPÚBLICA DE PANAMÁ, SEGÚN MES: AÑOS 2019 A 2023 (P)**

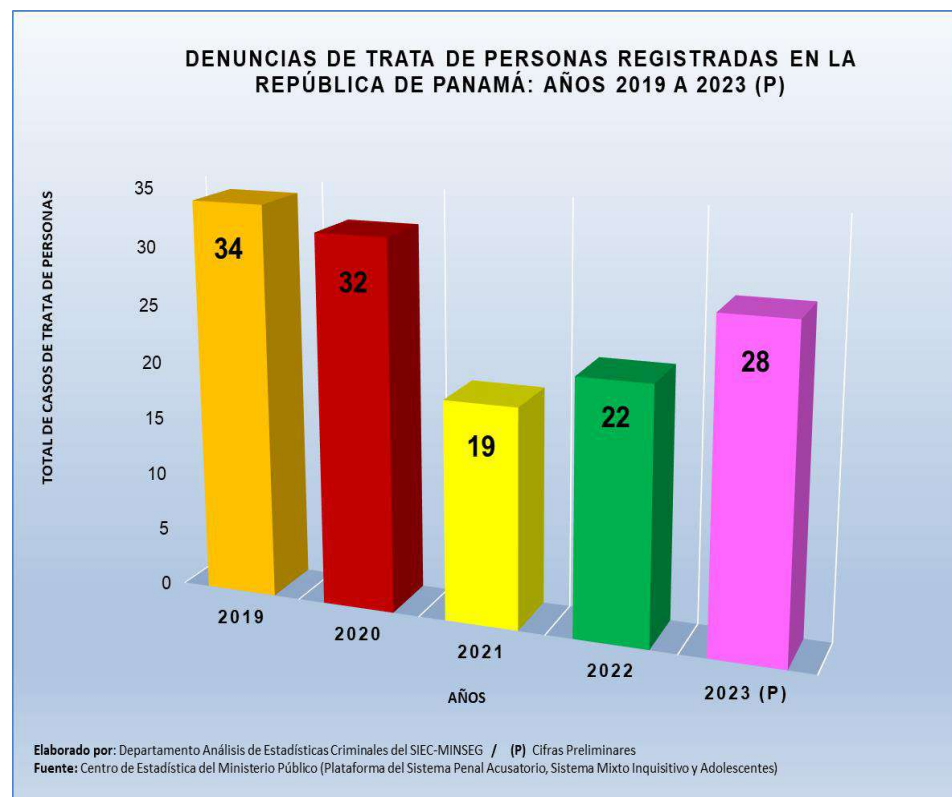
MESES	AÑOS				
	2019	2020	2021	2022	2023 (P)
<b>TOTAL...</b>	<b>34</b>	<b>32</b>	<b>19</b>	<b>22</b>	<b>28</b>
Enero	2	1	1	0	4
Febrero	3	4	1	1	3
Marzo	2	13	2	1	0
Abril	2	0	1	2	3
Mayo	2	0	1	1	6
Junio	2	0	4	1	2
Julio	0	2	0	1	0
Agosto	5	3	0	5	1
Septiembre	7	1	4	4	4
Octubre	3	5	1	2	2
Noviembre	5	1	1	1	1
Diciembre	1	2	3	3	2

Elaborado por: Departamento Análisis de Estadísticas Criminales del SIEC-MINSEG / (P) Cifras Preliminares / ... Cifras no disponibles  
Fuente: Centro de Estadística del Ministerio Público (Plataforma del Sistema Penal Acusatorio, Sistema Mixto Inquisitivo y Adolescentes)

**DENUNCIAS DE TRATA DE PERSONAS REGISTRADAS EN LA REPÚBLICA DE PANAMÁ, SEGÚN PROVINCIA: AÑOS 2019 A 2023 (P)**

PROVINCIAS	AÑOS				
	2019	2020	2021	2022	2023 (P)
<b>TOTAL...</b>	<b>34</b>	<b>32</b>	<b>19</b>	<b>22</b>	<b>28</b>
Bocas del Toro	1	0	1	1	1
Coclé	0	1	0	0	2
Colón	2	0	1	0	0
Chiriquí	0	16	1	2	2
Darién	1	0	0	1	0
Herrera	1	1	0	0	0
Los Santos	0	0	0	0	0
Panamá	28	14	14	16	21
Veraguas	0	0	0	1	0
Panamá Oeste	1	0	2	1	1
Comarca Emberá Wounaan	0	0	0	0	0
Comarca Guna Yala	0	0	0	0	1
Comarca Ngäbe Buglé	0	0	0	0	0

Elaborado por: Departamento Análisis de Estadísticas Criminales del SIEC-MINSEG / (P) Cifras Preliminares  
Fuente: Centro de Estadística del Ministerio Público (Plataforma del Sistema Penal Acusatorio, Sistema Mixto Inquisitivo y Adolescentes)



**Trata de Personas:** Quien promueva, dirija, organice, financie, publicite, invite o gestione por cualquier medio de comunicación individual o de masas o de cualquiera otra forma facilite la entrada o salida del país o el desplazamiento dentro del territorio nacional de una persona de cualquier sexo, para realizar uno o varios actos de prostitución o someterlas a explotación, servidumbre sexual o laboral, esclavitud o prácticas análogas a la esclavitud, trabajos o servicios forzados, matrimonio servil, mendicidad, extracción ilícita de órganos o adopción irregular; quien destine bien mueble o inmueble para comisión del delito; Quien posea, transporte, almacene, reciba, entregue, ofrezca, venda, compre o traspase de cualquier manera, en forma ilícita, órganos, tejidos o fluidos humanos.; quien someta o mantenga alguna de estas personas en actividades mencionas inicialmente (Art. 456-A, 456-B, 456-C, 456-D)

TRÁFICO DE MIGRANTES EN LA REPÚBLICA DE PANAMÁ, SEGÚN MES:

AÑOS 2019 A MARZO 2024 (P)

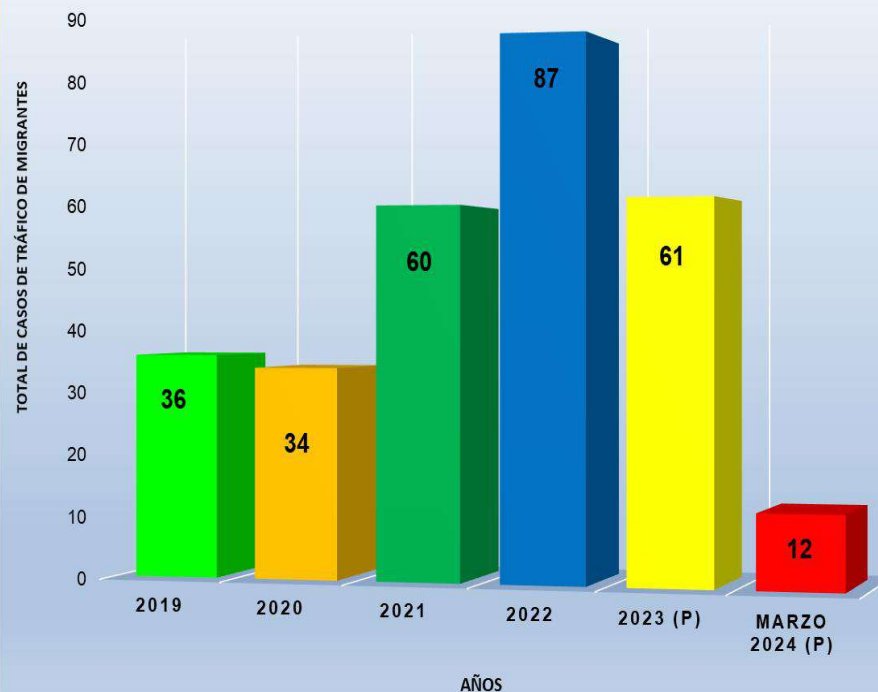
MESES	AÑOS					
	2019	2020	2021	2022	2023 (P)	MARZO 2024 (P)
TOTAL...	36	34	60	87	61	12
Enero	5	6	3	7	2	4
Febrero	3	3	5	7	0	6
Marzo	4	1	5	8	12	2
Abril	9	0	4	6	6	...
Mayo	1	0	4	6	6	...
Junio	5	0	2	20	2	...
Julio	3	1	4	12	4	...
Agosto	2	3	6	8	9	...
Septiembre	0	5	9	3	8	...
Octubre	0	2	9	6	6	...
Noviembre	2	7	6	0	4	...
Diciembre	2	6	3	4	2	...

Elaborado por: Departamento Análisis de Estadísticas Criminales del SIEC-MINSEG / (P) Cifras Preliminares / ... Cifras no disponibles

Fuente: Centro de Estadística del Ministerio Público (Plataforma del Sistema Penal Acusatorio, Sistema Mixto Inquisitivo y Adolescentes)



TRÁFICO DE MIGRANTES EN LA REPÚBLICA DE PANAMÁ:  
AÑOS 2019 A MARZO 2024 (P)



Elaborado por: Departamento Análisis de Estadísticas Criminales del SIEC. / (P) Cifras Preliminares

Fuente: Centro de Estadística del Ministerio Público (Plataforma del Sistema Penal Acusatorio, Sistema Mixto Inquisitivo y Adolescentes)

TRÁFICO DE MIGRANTES EN LA REPÚBLICA DE PANAMÁ, SEGÚN PROVINCIA:

AÑOS 2019 A MARZO 2024 (P)

PROVINCIAS	AÑOS					
	2019	2020	2021	2022	2023 (P)	MARZO 2024 (P)
TOTAL...	36	34	60	87	61	12
Bocas del Toro	1	1	3	0	1	0
Coclé	0	0	0	0	0	0
Colón	0	0	0	0	0	0
Chiriquí	3	8	6	12	6	5
Darién	12	3	12	5	24	0
Herrera	0	0	9	15	2	1
Los Santos	0	0	0	0	0	0
Panamá	9	18	26	32	11	6
Veraguas	0	0	0	0	0	0
Panamá Oeste	0	0	1	0	0	0
Comarca Emberá Wounaan	7	3	0	6	4	0
Comarca Guna Yala	4	1	3	17	13	0
Comarca Ngäbe Buglé	0	0	0	0	0	0

Elaborado por: Departamento Análisis de Estadísticas Criminales del SIEC-MINSEG / (P) Cifras Preliminares / ... Cifras no disponibles

Fuente: Centro de Estadística del Ministerio Público (Plataforma del Sistema Penal Acusatorio, Sistema Mixto Inquisitivo y Adolescentes)

**Tráfico de Migrantes:** Quien dirija, promueva, financie, colabore, facilite o de cualquier forma participe en la entrada o salida del territorio nacional de personas, con fines de tráfico ilícito de migrantes, aun con el consentimiento de estas. Se agrava si es menor de edad, está embarazada, sea discapacitado o que el hecho se cometa por servidor público o que forme parte de organización dedicada a este delito; quien colabore con este delito facilitando bien mueble o inmueble para albergar víctimas de este delito (Art. 456-F, 456-G, 456-H)



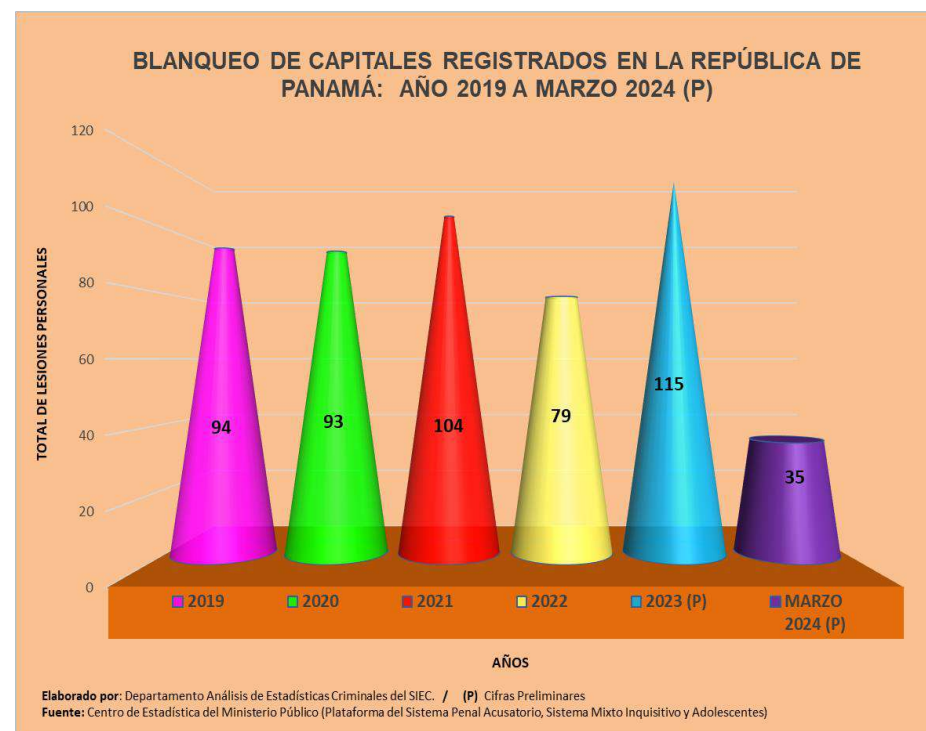
**BLANQUEO DE CAPITALES REGISTRADOS EN LA REPÚBLICA DE PANAMÁ SEGÚN MES:**

**AÑOS 2019 A MARZO 2024 (P)**

MESES	AÑOS					
	2019	2020	2021	2022	2023 (P)	MARZO 2024 (P)
<b>TOTAL...</b>	<b>94</b>	<b>93</b>	<b>104</b>	<b>79</b>	<b>115</b>	<b>35</b>
Enero	8	12	7	4	9	12
Febrero	12	9	5	5	12	9
Marzo	6	6	25	1	14	14
Abril	11	2	12	15	10	...
Mayo	5	5	1	8	9	...
Junio	7	7	7	6	11	...
Julio	10	7	11	12	9	...
Agosto	3	8	8	5	6	...
Septiembre	13	10	9	9	9	...
Octubre	6	5	3	7	15	...
Noviembre	11	15	10	4	4	...
Diciembre	2	7	6	3	7	...

Elaborado por: Departamento Análisis de Estadísticas Criminales del SIEC-MINSEG / (P) Cifras Preliminares / ... Cifras no Disponibles

Fuente: Centro de Estadística del Ministerio Público (Plataforma del Sistema Penal Acusatorio, Sistema Mixto Inquisitivo y Adolescentes)



Elaborado por: Departamento Análisis de Estadísticas Criminales del SIEC. / (P) Cifras Preliminares  
Fuente: Centro de Estadística del Ministerio Público (Plataforma del Sistema Penal Acusatorio, Sistema Mixto Inquisitivo y Adolescentes)

**BLANQUEO DE CAPITALES REGISTRADOS EN LA REPÚBLICA DE PANAMÁ, SEGÚN PROVINCIA:**

**AÑOS 2019 A MARZO 2023 (P)**

PROVINCIAS	AÑOS					
	2019	2020	2021	2022	2023 (P)	MARZO 2024 (P)
<b>TOTAL...</b>	<b>94</b>	<b>93</b>	<b>104</b>	<b>79</b>	<b>115</b>	<b>35</b>
Bocas del Toro	1	3	0	1	0	0
Coclé	0	1	0	2	3	0
Colón	6	6	5	6	6	2
Chiriquí	17	15	13	8	7	3
Darién	3	3	0	1	2	0
Herrera	0	0	0	0	1	0
Los Santos	0	0	2	1	0	0
Panamá	1	1	0	0	85	30
Veraguas	59	56	78	55	1	0
Panamá Oeste	2	0	2	2	7	0
Comarca Emberá Wounaan	2	5	2	0	0	0
Comarca Guna Yala	0	0	0	1	3	0
Comarca Ngäbe Buglé	3	3	2	2	0	0

Elaborado por: Departamento Análisis de Estadísticas Criminales del SIEC-MINSEG / (P) Cifras Preliminares

Fuente: Centro de Estadística del Ministerio Público (Plataforma del Sistema Penal Acusatorio, Sistema Mixto Inquisitivo y Adolescentes)

**Blanqueo de Capitales:** Quien, personalmente o por interpuesta persona, reciba, deposite, negocie, transfiera o convierta dineros, títulos, valores, bienes u otros recursos financieros, previendo razonablemente que proceden de actividades relacionadas con el soborno internacional, los delitos contra el Derecho de Autor y Derechos Conexos, delitos contra los Derechos de la Propiedad Industrial, Tráfico Ilícito de Migrantes, Trata de Personas, tráfico de órganos, delitos contra el Ambiente, delitos de Explotación Sexual Comercial, delitos contra la Personalidad Jurídica del Estado, delitos contra la Seguridad Jurídica de los Medios Electrónicos, estafa calificada, Robo, Delitos Financieros, secuestro, extorsión, homicidio por precio o recompensa, Peculado, Corrupción de Servidores Públicos, Enriquecimiento Injustificado, pornografía y Corrupción de Personas Menores de Edad, robo o tráfico internacional de vehículos, sus piezas y componentes, Falsificación de Documentos en General, omisión o falsedad de la declaración aduanera del viajero respecto a dineros, valores o documento negociables, falsificación de moneda y otros valores, delitos contra el Patrimonio Histórico de la Nación, delitos contra la Seguridad Colectiva, Terrorismo y Financiamiento del Terrorismo, Delitos Relacionados con Drogas, Piratería, Delincuencia Organizada, Asociación Ilícita, Pandillerismo, Posesión y Tráfico de Armas y Explosivos y Apropiación y Sustracción Violenta de Material Ilícito, tráfico y receptación de cosas provenientes del delito, delitos de contrabando, defraudación aduanera, con el objeto de ocultar, encubrir o disimular su origen ilícito, o ayude a eludir las consecuencias jurídicas de tales hechos punibles. Art 254 - Blanqueo de Capitales, Art 254 - A - Blanqueo de Capitales por Evasión Fiscal, Art 255 - Blanqueo de Capitales con Falso Precedente de Recursos Financieros, Art. 256, 257 y 258

**CASOS POR DELINCUENCIA ORGANIZADA / PANDILLERISMO REGISTRADOS EN LA REPÚBLICA DE PANAMÁ SEGÚN MES: AÑOS 2019 A MARZO 2024 (P)**

MESES	AÑOS					
	2019	2020	2021	2022	2023 (P)	MARZO 2024 (P)
<b>TOTAL...</b>	<b>56</b>	<b>46</b>	<b>64</b>	<b>65</b>	<b>92</b>	<b>12</b>
Enero	4	4	4	7	6	6
Febrero	7	1	2	7	9	2
Marzo	6	2	1	8	4	4
Abril	6	5	12	6	5	...
Mayo	2		1	3	12	...
Junio	4	9	6	5	7	...
Julio	7	2	12	3	4	...
Agosto	4	3	6	1	5	...
Septiembre	3	6	7	4	20	...
Octubre	4	4	5	7	10	...
Noviembre	4	3	4	5	7	...
Diciembre	5	7	4	9	3	...

Elaborado por: Departamento Análisis de Estadísticas Criminales del SIEC-MINSEG / (P) Cifras Preliminares / ... Cifras no Disponibles

Fuente: Centro de Estadística del Ministerio Público (Plataforma del Sistema Penal Acusatorio, Sistema Mixto Inquisitivo y Adolescentes)

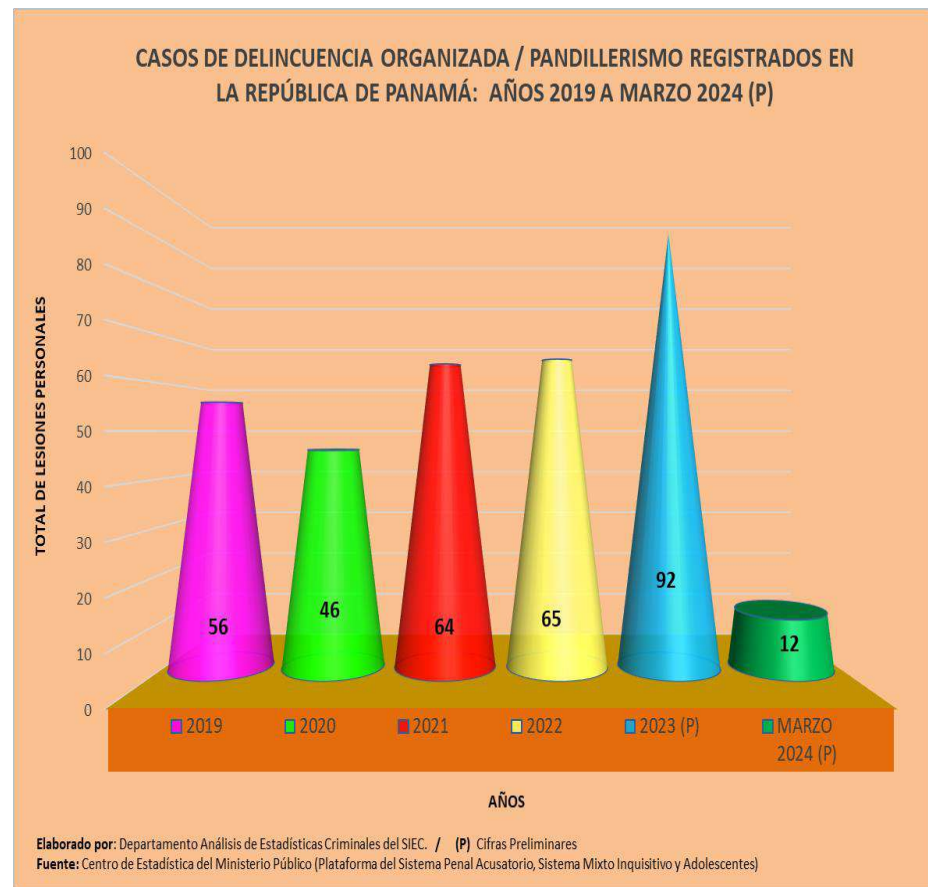


**CASOS POR DELINCUENCIA ORGANIZADA / PANDILLERISMO REGISTRADOS EN LA REPÚBLICA DE PANAMÁ, SEGÚN PROVINCIA: AÑOS 2019 A MARZO 2024 (P)**

PROVINCIAS	AÑOS					
	2019	2020	2021	2022	2023 (P)	MARZO 2024 (P)
<b>TOTAL...</b>	<b>56</b>	<b>46</b>	<b>64</b>	<b>65</b>	<b>92</b>	<b>12</b>
Bocas del Toro	2	0	1	0	2	1
Codé	2	1	1	0	3	0
Colón	4	2	10	10	8	1
Chiriquí	6	2	7	3	3	2
Darién	0	0	1	0	0	0
Herrera	1	0	0	0	1	0
Los Santos	1	0	0	0	1	1
Panamá	27	32	39	46	68	7
Veraguas	2	3	1	1	1	0
Panamá Oeste	11	6	4	4	5	0
Comarca Emberá Wounaan	0	0	0	0	0	0
Comarca Guna Yala	0	0	0	0	0	0
Comarca Ngäbe Buglé	0	0	0	1	0	0

Elaborado por: Departamento Análisis de Estadísticas Criminales del SIEC-MINSEG / (P) Cifras Preliminares

Fuente: Centro de Estadística del Ministerio Público (Plataforma del Sistema Penal Acusatorio, Sistema Mixto Inquisitivo y Adolescentes)



Elaborado por: Departamento Análisis de Estadísticas Criminales del SIEC. / (P) Cifras Preliminares

Fuente: Centro de Estadística del Ministerio Público (Plataforma del Sistema Penal Acusatorio, Sistema Mixto Inquisitivo y Adolescentes)

**Delincuencia Organizada:** Quien pertenezca a un grupo delictivo organizado que por sí o unido a otros tengan como propósito cometer cualquiera de los delitos de blanqueo de capitales, delitos relacionados con drogas, precursores y sustancias químicas, trata de personas, tráfico de personas y tráfico de órganos, tráfico ilegal de armas, municiones y explosivos, terrorismo y financiamiento del terrorismo, explotación sexual comercial y pornografía con personas menores de edad, secuestro y extorsión, homicidio y lesiones graves físicas o psíquicas, hurto y robo de vehículos, sus piezas o componentes, manipulación genética, piratería, delitos financieros, delitos contra la Administración Pública, delitos contra la propiedad intelectual, delitos contra la seguridad informática, delitos contra el ambiente, asociación ilícita, delitos contra el Patrimonio Histórico de la Nación, falsificación de moneda y otros valores (Art. 328-A Delincuencia Organizada, Art 329 - Asociación Ilícita: Cuando tres o más personas se concierten con el propósito de cometer delitos, cada una de ella será sancionada por ese solo hecho con prisión de tres a cinco años Art. 330 - Pandillismo: Quienes constituyan o formen parte de una de pandilla Art.. 331. Dirigir una Pandilla.

**CASOS DE DESTRUCCIÓN DE RECURSOS NATURALES REGISTRADOS EN LA REPÚBLICA DE PANAMÁ,  
SEGÚN MES: AÑOS 2019 A MARZO 2024 (P)**

MESES	AÑOS					
	2019	2020	2021	2022	2023 (P)	MARZO 2024 (P)
<b>TOTAL...</b>	<b>84</b>	<b>90</b>	<b>108</b>	<b>111</b>	<b>139</b>	<b>29</b>
Enero	4	7	9	6	9	7
Febrero	8	12	5	11	6	8
Marzo	16	10	12	17	11	14
Abril	13	6	14	11	8	...
Mayo	9	4	15	8	20	...
Junio	3	4	10	9	16	...
Julio	9	7	13	9	12	...
Agosto	4	6	4	8	6	...
Septiembre	5	13	6	10	18	...
Octubre	3	11	8	6	10	...
Noviembre	7	6	5	8	13	...
Diciembre	3	4	7	8	10	...

Elaborado por: Departamento Análisis de Estadísticas Criminales del SIEC-MINSEG / (P) Cifras Preliminares / ... Cifras no disponibles

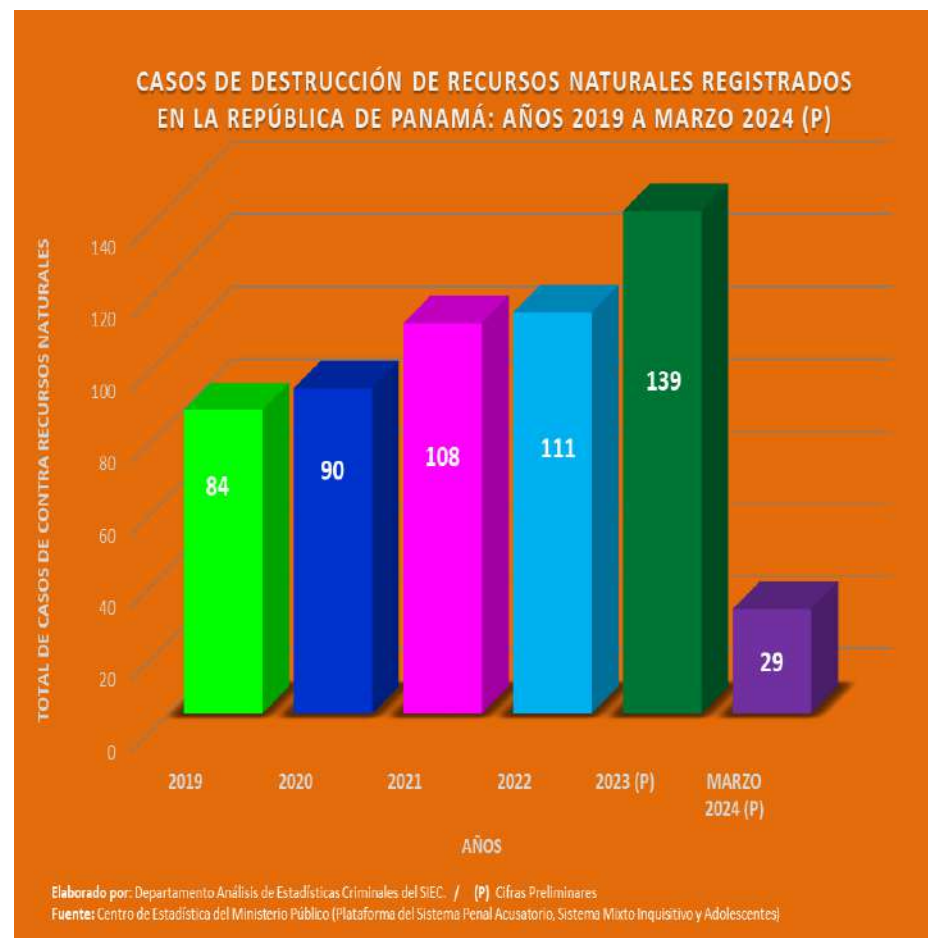
Fuente: Centro de Estadística del Ministerio Público (Plataforma del Sistema Penal Acusatorio, Sistema Mixto Inquisitivo y Adolescentes)

**CASOS DE DESTRUCCIÓN DE RECURSOS NATURALES REGISTRADOS EN LA REPÚBLICA DE PANAMÁ,  
SEGÚN PROVINCIA: AÑOS 2019 A MARZO 2024 (P)**

PROVINCIAS	AÑOS					
	2019	2020	2021	2022	2023 (P)	MARZO 2024 (P)
<b>TOTAL...</b>	<b>84</b>	<b>90</b>	<b>108</b>	<b>111</b>	<b>139</b>	<b>29</b>
Bocas del Toro	7	4	5	2	11	2
Codé	3	14	11	4	5	1
Colón	5	7	4	18	34	3
Chiriquí	3	4	11	9	6	2
Darién	16	10	13	23	16	0
Herrera	9	6	9	4	4	1
Los Santos	4	3	2	4	4	0
Panamá	22	33	37	28	29	11
Veraguas	3	0	4	8	9	3
Panamá Oeste	10	8	10	10	17	4
Comarca Emberá Wounaan	2	0	0	1	0	0
Comarca Guna Yala	0	1	0	0	4	0
Comarca Ngäbe Buglé	0	0	2	0	0	0

Elaborado por: Departamento Análisis de Estadísticas Criminales del SIEC-MINSEG / (P) Cifras Preliminares

Fuente: Centro de Estadística del Ministerio Público (Plataforma del Sistema Penal Acusatorio, Sistema Mixto Inquisitivo y Adolescentes)



Elaborado por: Departamento Análisis de Estadísticas Criminales del SIEC / (P) Cifras Preliminares  
Fuente: Centro de Estadística del Ministerio Público (Plataforma del Sistema Penal Acusatorio, Sistema Mixto Inquisitivo y Adolescentes)

**Delitos Contra los Recursos Naturales:** Quien infringiendo las normas de protección del ambiente establecidas destruya, extraiga, contamine o degrade los recursos naturales

**CASOS DE CORRUPCIÓN DE SERVIDORES PÚBLICO REGISTRADOS EN LA REPÚBLICA DE PANAMÁ, SEGÚN MES: AÑOS 2019 A MARZO 2024 (P)**

MESES	AÑOS					
	2019	2020	2021	2022	2023 (P)	MARZO 2024 (P)
<b>TOTAL...</b>	<b>132</b>	<b>82</b>	<b>113</b>	<b>112</b>	<b>113</b>	<b>42</b>
Enero	7	14	5	5	3	10
Febrero	7	9	10	7	10	8
Marzo	6	6	10	11	9	24
Abril	11	1	10	6	10	...
Mayo	13	5	2	10	7	...
Junio	11	3	3	8	6	...
Julio	33	9	9	7	12	...
Agosto	5	5	12	11	12	...
Septiembre	15	8	15	12	14	...
Octubre	12	4	9	6	13	...
Noviembre	6	7	12	7	3	...
Diciembre	6	11	16	22	14	...

Elaborado por: Departamento Análisis de Estadísticas Criminales del SIEC-MINSEG / (P) Cifras Preliminares / ... Cifras no disponibles

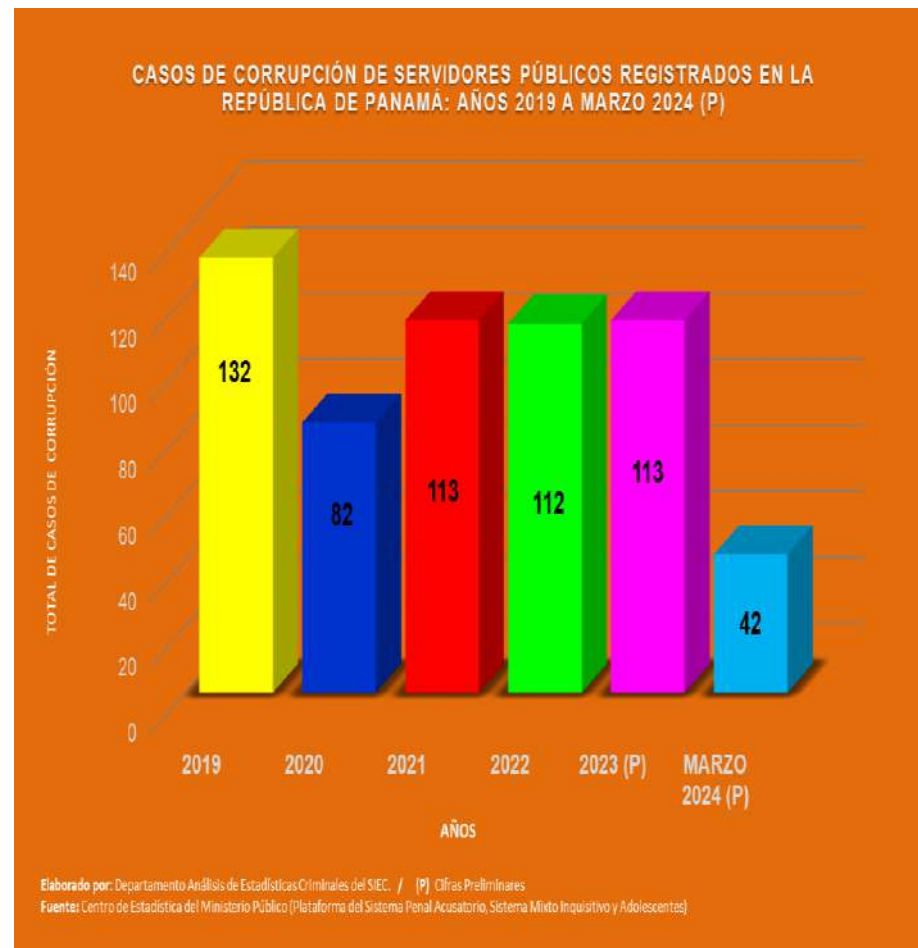
Fuente: Centro de Estadística del Ministerio Público (Plataforma del Sistema Penal Acusatorio, Sistema Mixto Inquisitivo y Adolescentes)

**CASOS DE CORRUPCIÓN DE SERVIDORES PÚBLICO REGISTRADOS EN LA REPÚBLICA DE PANAMÁ, SEGÚN PROVINCIA: AÑOS 2019 A MARZO 2024 (P)**

PROVINCIAS	AÑOS					
	2019	2020	2021	2022	2023 (P)	MARZO 2024 (P)
<b>TOTAL...</b>	<b>132</b>	<b>82</b>	<b>113</b>	<b>112</b>	<b>113</b>	<b>42</b>
Bocas del Toro	4	0	5	6	5	1
Coclé	16	1	4	4	6	1
Colón	10	10	12	6	7	2
Chiriquí	9	5	8	13	9	6
Darién	3	1	2	0	3	3
Herrera	1	2	4	1	4	0
Los Santos	1	3	2	2	1	1
Panamá	69	49	68	57	61	21
Veraguas	2	1	5	7	4	2
Panamá Oeste	17	7	3	15	12	4
Comarca Emberá Wounaan	0	2	0	0	0	0
Comarca Guna Yala	0	1	0	0	0	1
Comarca Ngäbe Buglé	0	0	0	1	1	0

Elaborado por: Departamento Análisis de Estadísticas Criminales del SIEC-MINSEG / (P) Cifras Preliminares

Fuente: Centro de Estadística del Ministerio Público (Plataforma del Sistema Penal Acusatorio, Sistema Mixto Inquisitivo y Adolescentes)



**Corrupción de Servidor Público:** El servidor público que acepte, reciba, solicite donativo, promesa, dinero, beneficio o ventaja que viole sus obligaciones; o desempeñándose como miembro del Órgano Judicial o del Ministerio Público, autoridad administrativa, arbitro o cualquier cargo, para perjudicar o favorecer a una de las partes en el proceso; o quien ofrezca, prometa o entregue donativo, promesa, dinero, beneficios; o quien acepte cargo público o remuneración del estado sin prestar el servicio al cual ha sido designado sin causa justificada. (Art. 345, 346, 347, 348, 349, 350)

**CASOS DE SECUESTRO EN LA REPÚBLICA DE PANAMÁ, SEGÚN MES :  
AÑOS 2019 A MARZO 2024 (P)**

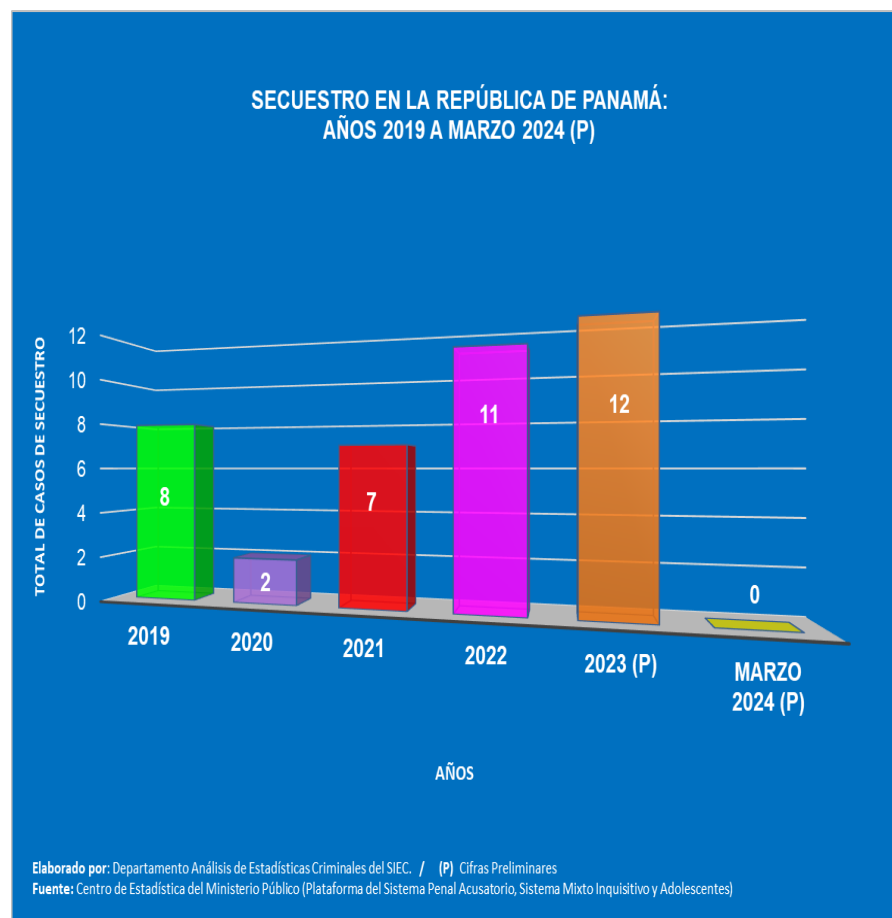
MESES	AÑOS					
	2019	2020	2021	2022	2023 (P)	MARZO 2024 (P)
<b>TOTAL...</b>	<b>8</b>	<b>2</b>	<b>7</b>	<b>11</b>	<b>12</b>	<b>0</b>
Enero	0	1	0	1	0	0
Febrero	1	1	0	0	0	0
Marzo	1	0	2	0	6	0
Abril	0	0	0	1	2	...
Mayo	0	0	0	2	0	...
Junio	0	0	0	2	0	...
Julio	2	0	0	0	0	...
Agosto	2	0	1	2	0	...
Septiembre	0	0	0	1	0	...
Octubre	2	0	3	0	0	...
Noviembre	0	0	1	2	2	...
Diciembre	0	0	0	0	2	...

Elaborado por: Departamento Análisis de Estadísticas Criminales del SIEC-MINSEG / (P) Cifras Preliminares / ... Cifras no disponibles

Fuente: Centro de Estadística del Ministerio Público (Plataforma del Sistema Penal Acusatorio, Sistema Mixto Inquisitivo y Adolescentes)



**SECUESTRO EN LA REPÚBLICA DE PANAMÁ:  
AÑOS 2019 A MARZO 2024 (P)**



Elaborado por: Departamento Análisis de Estadísticas Criminales del SIEC. / (P) Cifras Preliminares

Fuente: Centro de Estadística del Ministerio Público (Plataforma del Sistema Penal Acusatorio, Sistema Mixto Inquisitivo y Adolescentes)

**Secuestro:** Quien secuestre a una persona para obtener de ella o de otra, como precio de liberación, dinero, bienes, información, documentos con efectos jurídicos, por acción u omisión o algún otro provecho a favor suyo o de un tercero, aunque no logre el fin perseguido. (Art. 150)

**CASOS DE SECUESTRO REGISTRADOS EN LA REPÚBLICA DE PANAMÁ, SEGÚN PROVINCIA:  
AÑOS 2019 A MARZO 2024 (P)**

PROVINCIAS	AÑOS					
	2019	2020	2021	2022	2023 (P)	MARZO 2024 (P)
<b>TOTAL...</b>	<b>8</b>	<b>2</b>	<b>7</b>	<b>11</b>	<b>12</b>	<b>0</b>
Bocas del Toro	1	1	1	0	0	0
Coclé	0	0	1	0	1	0
Colón	0	1	1	0	0	0
Chiriquí	0	0	1	2	2	0
Darién	0	0	0	0	0	0
Herrera	0	0	0	0	0	0
Los Santos	0	0	0	0	0	0
Panamá	7	0	1	7	7	0
Veraguas	0	0	0	0	0	0
Panamá Oeste	0	0	2	2	2	0
Comarca Emberá Wounaan	0	0	0	0	0	0
Comarca Guna Yala	0	0	0	0	0	0
Comarca Ngäbe Buglé	0	0	0	0	0	0

Elaborado por: Departamento Análisis de Estadísticas Criminales del SIEC-MINSEG / (P) Cifras Preliminares

Fuente: Centro de Estadística del Ministerio Público (Plataforma del Sistema Penal Acusatorio, Sistema Mixto Inquisitivo y Adolescentes)

**PESO EN TONELADAS DE LOS INDICIOS ANALIZADOS, POR MESES DESDE EL AÑO 2019 - MARZO 2024 (P)**

TIPOS DE DROGAS	AÑOS					
	2019	2020	2021	2022	2023	MARZO 2024 (P)
<b>TOTAL...</b>	<b>90.99</b>	<b>84.87</b>	<b>145.21</b>	<b>138.41</b>	<b>129.86</b>	<b>31.75</b>
Enero	3.30	3.09	6.50	11.74	7.87	6.18
Febrero	3.15	10.75	11.16	4.03	8.31	8.00
Marzo	8.90	8.10	11.23	14.68	11.38	17.56
Abril	9.80	4.15	12.29	19.12	7.11	...
Mayo	6.05	1.87	10.84	10.98	8.43	...
Junio	3.96	4.25	15.72	8.91	10.73	...
Julio	12.69	2.79	8.59	12.07	9.20	...
Agosto	5.13	6.97	9.25	10.75	13.25	...
Septiembre	8.39	9.06	10.38	8.92	16.44	...
Octubre	9.29	11.59	14.56	16.07	7.30	...
Noviembre	11.74	12.08	23.72	9.41	8.64	...
Diciembre	8.58	10.19	10.97	11.73	21.19	...

Fuente: Laboratorio de Sustancias Controladas, Oficina de Planificación-Área de Estadística, IMELCF.

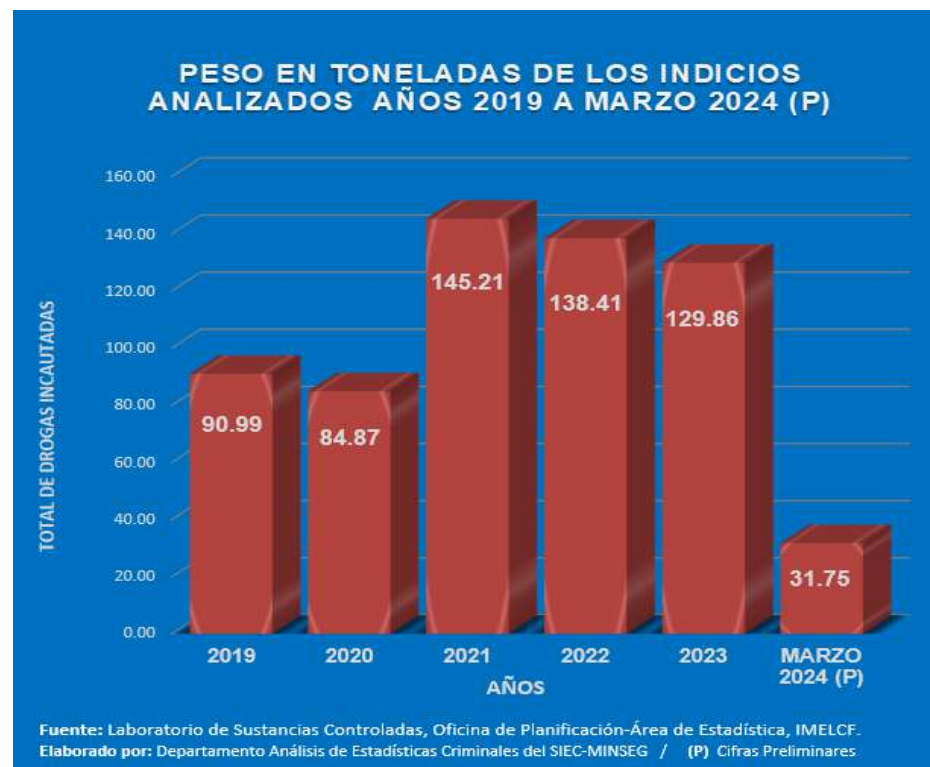
Elaborado por: Departamento Análisis de Estadísticas Criminales del SIEC-MINSEG / (P) Cifras Preliminares

**PESO EN TONELADAS DE LOS INDICIOS ANALIZADOS, SEGÚN PROVINCIA DESDE EL AÑO 2019 A MARZO 2024 (P)**

TIPOS DE DROGAS	AÑOS					
	2019	2020	2021	2022	2023	MARZO 2024 (P)
<b>TOTAL...</b>	<b>90.99</b>	<b>84.87</b>	<b>145.21</b>	<b>138.41</b>	<b>129.86</b>	<b>31.75</b>
Bocas del Toro	0.01	20.77	5.23	0.96	6.78	0.01
Coclé	4.75	2.85	1.48	12.02	5.87	1.15
Colón	21.72	20.51	53.58	51.14	36.16	11.55
Chiriquí	9.99	10.06	21.72	8.73	10.58	0.16
Darién	1.44	1.41	1.07	2.12	1.40	0.10
Herrera	0.15	0.01	3.43	1.10	3.54	0.00
Los Santos	6.32	1.51	13.46	9.54	16.35	7.07
Panamá	16.95	11.47	8.71	17.91	19.97	3.22
Veraguas	5.28	4.33	5.47	6.35	2.22	1.41
Panamá Oeste	22.98	11.21	24.92	26.05	25.97	7.03
Comarca Emberá Wounaan	0.00	0.00	0.00	0.00	0.00	0.00
Comarca Guna Yala	1.40	0.74	6.16	2.49	1.02	0.05
Comarca Ngäbe Buglé	0.00	0.00	0.00	0.00	0.00	0.00

Fuente: Laboratorio de Sustancias Controladas, Oficina de Planificación-Área de Estadística, IMELCF.

Elaborado por: Departamento Análisis de Estadísticas Criminales del SIEC-MINSEG / (P) Cifras Preliminares



**PESO EN TONELADAS DE LOS INDICIOS ANALIZADOS, PRODUCTO DE INCAUTACIONES, POR TIPO DE DROGA AÑOS: 2019 - MARZO 2024 (P)**

TIPOS DE DROGAS	AÑOS					
	2019	2020	2021	2022	2023	MARZO 2024
<b>TOTAL...</b>	<b>90.991</b>	<b>84.914</b>	<b>145.221</b>	<b>138.426</b>	<b>129.858</b>	<b>31.748</b>
COCAÍNA	77.965	68.628	116.819	108.817	95.673	20.746
MARIHUANA	12.902	16.093	28.316	29.498	33.613	10.603
CRACK	0.118	0.072	0.068	0.081	0.475	0.053
EXTASÍS	0.005	0.026	0.003	0.004	0.004	0.006
OTROS	0.000	0.047	0.008	0.013	0.093	0.339

## ARMAS RECUPERADAS EN LA REPÚBLICA DE PANAMÁ, SEGÚN MES: AÑOS 2019 - MARZO 2024 (P)

MESES	AÑOS					
	2019	2020	2021	2022	2023	MARZO 2024 (P)
<b>TOTAL ...</b>	<b>2,030</b>	<b>2,029</b>	<b>2,416</b>	<b>3,035</b>	<b>2,814</b>	<b>695</b>
Enero	118	185	203	225	272	259
Febrero	150	220	159	302	361	223
Marzo	155	158	259	203	212	213
Abril	107	79	216	237	229	
Mayo	180	153	179	180	237	...
Junio	133	137	180	182	231	...
Julio	154	187	159	183	247	...
Agosto	184	155	205	190	231	...
Septiembre	228	176	198	316	236	...
Octubre	255	203	257	257	177	...
Noviembre	148	161	187	504	184	...
Diciembre	218	215	214	256	197	...

Elaborado por: Departamento de Análisis de Estadísticas Criminales del SIEC-MINSEG / (P) Cifras Preliminares / ... Cifras no Disponibles

Fuente: Policía Nacional (SITIGPOL), Servicio Nacional Aeronaval y Servicio Nacional de Fronteras

## ARMAS RECUPERADAS EN LA REPÚBLICA DE PANAMÁ, SEGÚN PROVINCIA: AÑOS 2019 - MARZO 2024 (P)

PROVINCIAS	AÑOS					
	2019	2020	2021	2022	2023	MARZO 2024 (P)
<b>TOTAL ...</b>	<b>2,030</b>	<b>2,029</b>	<b>2,416</b>	<b>3,035</b>	<b>2,814</b>	<b>695</b>
Bocas Del Toro	40	50	47	37	53	16
Coclé	67	66	90	86	211	39
Colón	231	213	342	391	371	122
Chiriquí	153	153	158	433	173	71
Darien	42	27	43	95	55	13
Herrera	22	38	97	35	31	11
Los Santos	23	32	54	45	51	9
Panamá	1,114	1,012	1,113	1,357	1371	321
Veraguas	66	124	113	242	94	25
Panamá Oeste	228	304	324	257	378	63
Emberá Wounaan	0	0	6	19	7	3
Guna Yala	24	0	7	17	15	1
Ngäbe Buglé	3	10	12	1	4	1
Por Definir	17	0	10	20	0	0

Elaborado por: Departamento de Análisis de Estadísticas Criminales del SIEC-MINSEG / (P) Cifras Preliminares

Fuente: Policía Nacional (SITIGPOL), Servicio Nacional Aeronaval y Servicio Nacional de Fronteras

