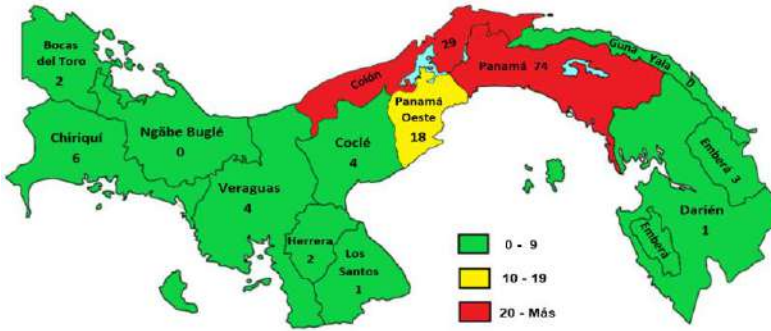


# RESUMEN EJECUTIVO PRELIMINAR DE HOMICIDIOS DOLOSOS: DE ENERO A MARZO DE 2024



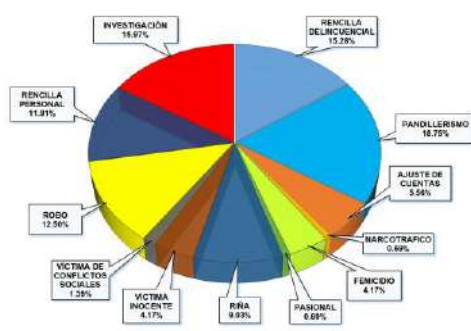
## HOMICIDIOS REGISTRADOS EN LA REPÚBLICA DE PANAMÁ ENERO A MARZO 2024



## CANTIDAD Y PORCENTAJE DE POSIBLES MÓVILES DE HOMICIDIOS DOLOSOS ENERO A MARZO 2024

POSIBLE MÓVIL	TOTAL ENERO A MARZO 2024	PORCENTAJE
<b>TOTAL...</b>	<b>144</b>	<b>100.00%</b>
RENCLILLA DELINCUENCIAL	22	15.28%
PANDILLERISMO	27	18.75%
AJUSTE DE CUENTAS	8	5.56%
NARCOTRAFICO	1	0.69%
FEMICIDIO	6	4.17%
PASIONAL	1	0.69%
RIÑA	13	9.03%
VÍCTIMA INOCENTE	6	4.17%
VÍCTIMA DE CONFLICTOS SOCIALES	2	1.39%
ROBO	18	12.50%
RENCLILLA PERSONAL	17	11.81%
INVESTIGACIÓN	23	15.97%

Fuente: Dirección de Investigación Judicial (DIJ) Policía Nacional



## Análisis Descriptivo

El presente Resumen Ejecutivo Preliminar comprende el total de los homicidios dolosos, registrados por la subunidad técnica Ministerio Público hasta el mes de marzo del 2024, que fue de **144** casos, donde el canal endémico reflejó estar en una zona de seguridad para este mes de marzo del 2024 y en cuanto a la otra técnica de medición conocida como el análisis umbral tuvo un promedio de 10.6 homicidios dolosos con respecto a las 5 semanas anteriores a la última semana del mes de marzo del 2024, donde se registraron 5 homicidios dolosos, se produjo un puntaje estándar de -2.23 que significa que está en un parámetro significativamente bajo.

Geográficamente se observa que hasta el mes de marzo del 2024 las 3 provincias que más casos registraron fueron: **La provincia de Panamá con 74 casos, la provincia de Colón con 29 casos y en la provincia Panamá Oeste con 18.** Las demás provincias registran menos de 6 casos hasta este mes de marzo del 2024.

En este estudio de los comportamientos de los homicidios dolosos hasta el mes de marzo observamos los corregimientos que presentan mayor incidencia de casos se distribuyen de la siguiente manera: El Corregimiento con más casos fue el de **Cristóbal Este** en la provincia de Colón, distrito de Colón con **11** casos de homicidios dolosos, seguido de los corregimientos de **Sabanitas** donde se registran **6** casos, en el corregimiento de **Barrio Sur** **4** casos y en **Cativa** **3** casos. En cuanto a la Provincia de Panamá, distrito de Panamá, los corregimientos con mayor incidencias son la **24 De Diciembre** y **Tocumen** con **7** casos respectivamente, en el corregimiento de **Santa Ana** con **6** casos y los corregimientos de **Alcalde Díaz** y **Pedregal** se registran **5** casos respectivamente, en **Pacora** **4** casos, en **Curundú** y **Juan Díaz** con **3** casos respectivamente. Los siguientes corregimientos del distrito de San Miguelito **Arnulfo Arias**, **Jose Domingo Espinar** y **Belisario Frias** con **4** casos respectivamente y en **Omar Torrijos** **3** casos. En la provincia de Panamá Oeste corregimientos de **Arraján Cabecera** y **Veracruz**, se registraron **3** casos. en el resto de las provincias, los corregimientos registran menos de 2 casos.

En cuanto a las Comarcas podemos observar que la Comarca Emberá Wounaan, distrito de Cemaco, corregimiento de **Lajas Blancas** se registraron también **3** casos, en las otras 2 comarcas **Ngäbe Bugle** y **Guna Yala** hasta el mes de marzo del 2024 aún no se registran homicidios

En el mecanismo causal utilizado en los homicidios dolosos registrados hasta el mes de marzo 2024 se registraron un **81%** con **arma de fuego**, un **12%** con **arma blanca**, un **3%** **objeto contundente** y un **5%** con otro tipo de armas o sin identificar.

El análisis de los días de semana hasta el mes de marzo se observó que los días de mayor incidencia fueron, los **domingo** con **26** casos, los **sábados** con **25** casos, los **lunes** con **24** casos, los **miércoles** con **21** casos, **jueves** con **17** casos, **viernes** con **16** casos y los **martes** **15** casos.

En los horarios que los victimarios utilizaban para cometer este hecho delictivo hasta este mes de marzo 2024, se observa que se registraron de la siguiente manera: En horas de la **noche** con **48** casos, **las madrugadas** con **46** casos, por la **tarde** se registran **28** casos, durante las **mañanas** se registran **17** casos y **5** casos que estan pendiente por investigar la hora del hecho.

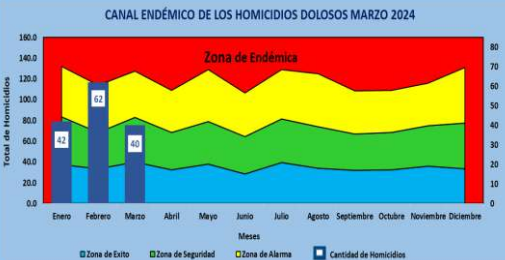

Podemos observar que en cuanto número de homicidios desagregados por género para este año de enero a marzo 2024, se dieron de la siguiente manera: **Masculino** **132** casos, **Femenino** **11** casos y sin definir **1** caso.

Con respecto al rango de edad de las víctimas de homicidios con la mayor cantidad de casos durante el periodo de enero a marzo del 2024, se observa que se da en las edades que oscilan entre los **18 - 24 años**, con **39** casos acumulados durante este año, representando esta edad el

### COMPARACIÓN DE LOS HOMICIDIOS, SEGÚN PROVINCIA Y MES: DE MARZO 2023 VS 2024 (P)

PROVINCIA / COMARCA	AÑO		VARIACIÓN ABSOLUTA	PORCENTAJE DE CAMBIO	MES	AÑO		VARIACIÓN ABSOLUTA	PORCENTUAL
	2023	2024				2023	2024		
<b>TOTAL...</b>	<b>146</b>	<b>144</b>	<b>-2</b>	<b>-1%</b>	<b>TOTAL...</b>	<b>146</b>	<b>144</b>	<b>-2</b>	<b>-1%</b>
Bocas del Toro	1	2	1	0%	Enero	49	42	-7	-14%
Coclé	4	4	0	0%	MARZO	50	62	12	24%
Colón	23	29	6	26%	Marzo	47	40	-7	-15%
Chiriquí	4	6	2	400%	Abril				
Darién	2	1	-1	0%	Mayo				
Herrera	3	2	-1	0%	Junio				
Los Santos	1	1	0	0%	Julio				
Panamá	89	74	-15	-17%	Agosto				
Veraguas	3	4	1	0%	Septiembre				
Panamá Oeste	14	18	4	29%	Octubre				
Comarca Guna Yala	1	3	2	0%	Noviembre				
Comarca Emberá Wounaan	0	0	0	0%	Diciembre				
Comarca Ngäbe Buglé	1	0	-1	0%					

Fuente: Centro de Estadística del Ministerio Público (Plataforma del Sistema Penal Acusatorio, Sistema Mixto Inquisitivo y Adolescentes)



CORREGIMIENTOS	NÚMERO DE CASOS
Cristóbal Este	11
24 De Diciembre	7
Tocumen	7
Sabanitas	6
Santa Ana	6
Veracruz	6
Alcalde Díaz	5
Arraján Cabecera	5
Pedregal	5
Arnulfo Arias	4
Barrio Sur	4
Belisario Frias	4
Jose Domingo Espinar	4
Pacora	4
Cativa	3
Curundú	3
Juan Díaz	3
Lajas Blancas	3
Omar Torrijos	3
Amesón	2
Barrio Norte	2
Belisario Porras	2
Calidonia	2
Chilibre	2
David (Cabecera)	2
Penonomé	2
Rio Abajo	2

### MECANISMO CAUSAL UTILIZADOS EN LOS HOMICIDIOS

ARMAS	OTRO TIPO DE ARMAS / SIN DEFINIR
Arma de Fuego	Arma Blanca
Objeto Contundente	Otro tipo de armas / sin definir

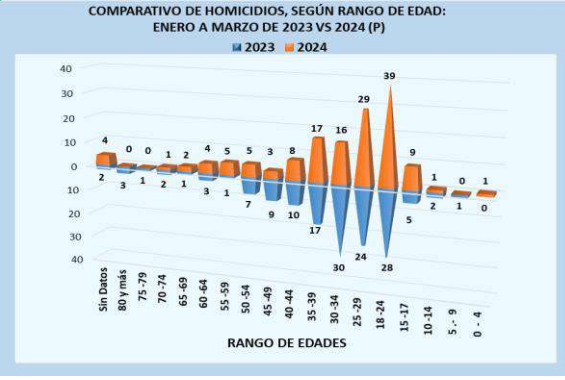
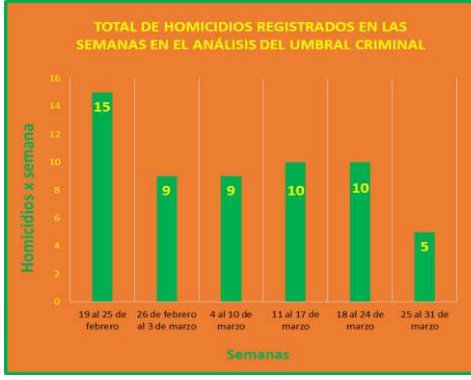
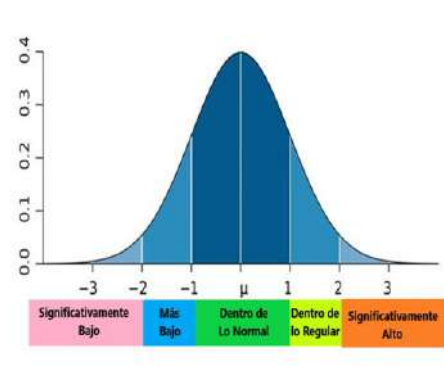
### COMPARATIVO VÍCTIMAS DE FEMICIDIOS, TENTATIVAS DE FEMICIDIOS Y MUERTES VIOLENTAS EN EL MES DE ENERO A MARZO : AÑOS 2023 - 2024

AÑO	TOTAL	TIPO DE VALORACIÓN	
		FEMICIDIOS	HOMICIDIOS AL GÉNERO FEMENINO
MARZO 2023 (P)	10	4	6
MARZO 2024 (P)	11	6	5



### ANÁLISIS DEL UMBRAL CRIMINAL DE LOS HOMICIDIOS INTENCIONALES, POR SEMANA, SEGÚN PROVINCIA

Provincia / Comarca	Semanas Transcurridas					Promedio	Análisis			
	19 al 25 de febrero	26 de febrero al 3 de marzo	4 al 10 de marzo	11 al 17 de marzo	18 al 24 de marzo		Desviación Estandar	25 al 31 de marzo	P.E. DISTR. Z PUNTAJE ESTANDAR	Parametro Umbral
<b>TOTAL...</b>	<b>15</b>	<b>9</b>	<b>9</b>	<b>10</b>	<b>10</b>	<b>10.6</b>	<b>2.51</b>	<b>5</b>	<b>-2.23</b>	<b>Significativamente Bajo</b>
Bocas del Toro	0	0	1	0	0	0.2	0.45	0	-0.45	Dentro de lo Normal
Coclé	0	0	0	0	0	0.0	0.00	0	0.00	...
Colón	6	1	2	1	2	2.4	2.07	2	-0.19	Dentro de lo Normal
Chiriquí	1	0	2	0	0	0.6	0.89	0	-0.67	Dentro de lo Normal
Darién	0	0	0	0	0	0.0	0.00	0	0.00	...
Herrera	0	1	0	0	0	0.2	0.45	0	-0.45	Dentro de lo Normal
Los Santos	0	0	0	0	0	0.0	0.00	0	0.00	...
Panamá	5	6	1	7	5	4.8	2.28	2	-1.23	Mas Bajo de lo Normal
Veraguas	0	0	1	0	0	0.2	0.45	0	-0.45	Dentro de lo Normal
Panamá Oeste	3	0	2	2	3	2.0	1.22	1	-0.82	Dentro de lo Normal
Comarca Guna Yala	0	0	0	0	0	0.0	0.00	0	0.00	...
Comarca Emberá Wounaan	0	1	0	0	0	0.2	0.45	0	-0.45	Dentro de lo Normal
Comarca Ngäbe Buglé	0	0	0	0	0	0.0	0.00	0	0.00	...



VIGILANCIA SEMANAL: SE UTILIZA UNA HERRAMIENTA LLAMADA "CAMPAÑA DE GAUSS" PARA MEDIR LA PERSPECTIVA DE UN HECHO HISTÓRICO Y VER EL COMPORTAMIENTO DE LA SEMANA ACTUAL VS LAS ANTERIORES.

FUENTE: MINISTERIO PÚBLICO / PARA EL CÁLCULO DEL UMBRAL Y EL MÓVIL LA INFORMACIÓN CORRESPONDE A LA BASE DE DATO DE LA DJU / ELABORADO POR: EL DEPARTAMENTO DE ANÁLISIS Y ESTADÍSTICAS DEL SIEC. (P) CIFRAS PRELIMINARES