

RESUMEN EJECUTIVO (SEMÁFORO) DE LAS ESTADÍSTICAS PRELIMINARES DE INCIDENTES POLICIALES DE MAYOR FRECUENCIA EN LA PROVINCIA DE COLÓN: ENERO A FEBRERO DE 2024 (P)

DISTRITO Y CORREGIMIENTO	TOTAL	Titulo I - Contra La Vida y La Integridad Personal					Titulo III - Delitos Contra La Libertad e Integridad Sexual			Titulo V - Delitos Contra El Orden Jurídico Familiar y El Estado Civil	Titulo VI - Contra El Patrimonio Económico							
		Homicidio		Lesiones Personales			Actos Libidinosos	Violación	Tentativa de violación		Violencia Doméstica	Hurto				Robo		
		por Arma de Fuego	por arma blanca	con Arma de Fuego	con Arma Blanca	Violencia de Género						a Local Comercial	a Persona	a Propiedad Privada	Otros	a Local Comercial con Arma de Fuego	a Persona con Arma de Fuego	Otros
TOTAL.....	147	20	1	16	3	4	5	4	2	68	3	3	2	2	8	2	4	
Chagres	1	0	0	0	0	0	1	0	0	0	0	0	0	0	0	0	0	
Nuevo Chagres Cabecera	1	0	0	0	0	0	1	0	0	0	0	0	0	0	0	0	0	
Colón	138	19	1	15	3	4	3	4	2	63	3	3	2	2	8	2	4	
Barrio Norte	10	2	0	1	0	0	0	0	0	5	0	0	1	1	0	0	0	
Barrio Sur	12	3	0	3	0	0	1	0	0	4	0	1	0	0	0	0	0	
Buena Vista	6	0	0	0	0	0	0	0	0	4	0	0	0	1	1	0	0	
Catvá	15	2	0	2	0	0	0	1	0	7	0	0	0	0	1	1	1	
Cristóbal	60	5	1	6	3	3	1	2	2	28	1	1	1	0	3	1	2	
Escobal	3	0	0	0	0	0	0	1	0	1	0	0	0	0	1	0	0	
Nueva Providencia	10	2	0	0	0	0	1	0	0	5	0	0	0	0	0	0	1	
Puerto Pilón	8	1	0	2	0	0	0	0	0	5	0	0	0	0	0	0	0	
Sabanitas	9	4	0	0	0	0	0	0	0	1	1	1	0	0	0	0	0	
San Juan	5	0	0	0	0	0	0	0	0	3	1	0	0	1	0	0	0	
Donoso	1	0	0	0	0	0	0	0	0	1	0	0	0	0	0	0	0	
Coclé del Norte	1	0	0	0	0	0	0	0	0	1	0	0	0	0	0	0	0	
Portobelo	7	1	0	1	0	0	1	0	0	4	0	0	0	0	0	0	0	
María Chiquita	3	1	0	0	0	0	0	0	0	2	0	0	0	0	0	0	0	
Portobelo	4	0	0	1	0	0	1	0	0	2	0	0	0	0	0	0	0	

Análisis de Incidencias Policiales de Mayor Frecuencia

En la provincia de **Colón**, las estadísticas preliminares de incidentes policiales de mayor frecuencia, en el período que corresponde de enero a febrero de 2024, reflejan que el delito de mayor incidencia es **Violencia Doméstica** con un total de 68 casos.

Los delitos **Contra la Vida y la Integridad Personal** registran un total de 44 casos, manifestando su característica en **Lesiones Personales** con Arma de Fuego 16 casos, 3 casos con Arma Blanca y Violencia de Género 4 casos. **Homicidio Doloso** registra 20 casos por Arma de Fuego y 1 caso por Arma Blanca.

En **Contra el Patrimonio Económico**, los **Hurtos** reflejan 3 casos en Hurto a Local Comercial, a Persona 3 casos, a Propiedad Privada 2 casos y 2 casos en otros delitos relacionados. Los **Robos** tienen como característica Robo a Local Comercial con Arma de Fuego 8 casos, a Persona con Arma de Fuego 2 casos y 4 casos en otros delitos de Robo.

Los **Delitos Contra La Libertad e Integridad Sexual** tienen como característica Actos Libidinosos 5 casos, Violación 4 casos y Tentativa de Violación 2 casos.

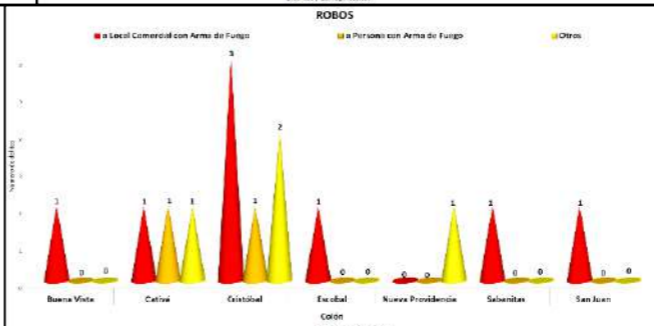
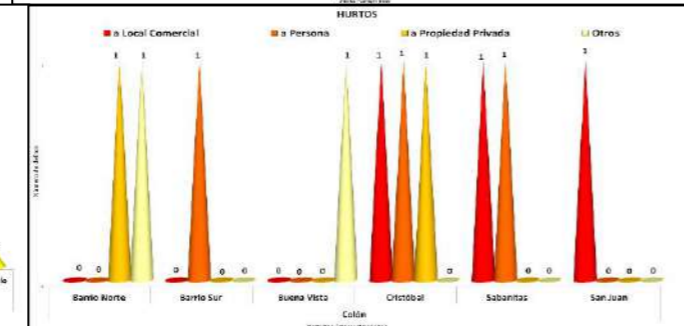
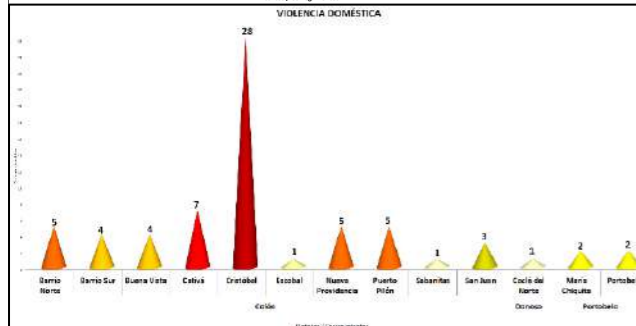
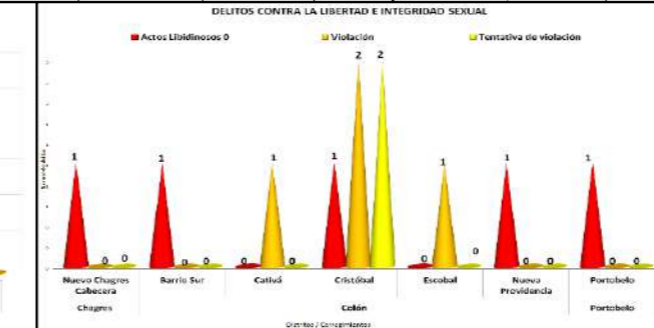
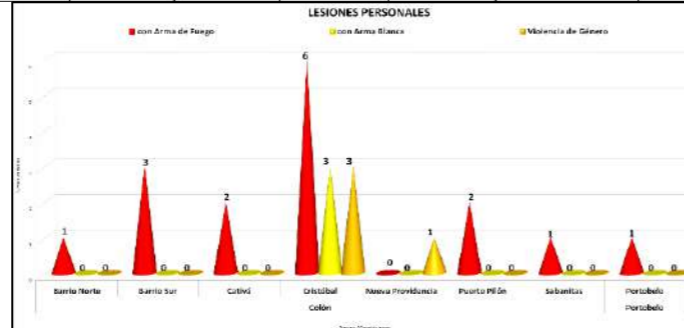
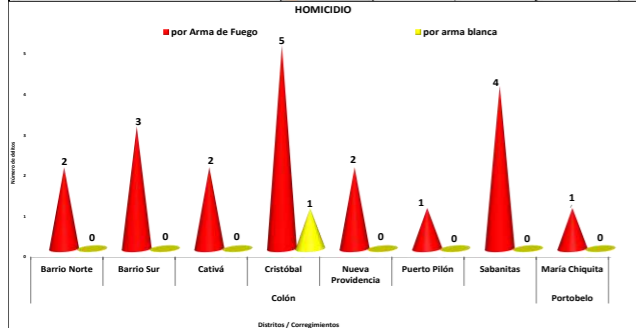
Los delitos **Contra la Seguridad Colectiva**, no registran casos en este periodo.

El distrito de mayor incidencia en esta provincia, es **Colón**, con 138 casos en total, de los cuales los corregimientos con registro de casos son Cristóbal con 60 casos, seguido por Cativá con 15 casos, Barrio Sur 12 casos, Barrio Norte y Nueva Providencia 10 casos individualmente, Sabanitas 9 casos, Puerto Pilón 8 casos, Buena Vista 6 casos, San Juan 5 casos y Escobal 3 casos.

El distrito de **Portobelo** refleja 7 casos, registrados en los corregimientos de Portobelo 4 casos y María Chiquita 3 casos.

El distrito de **Chagres** registra 1 incidencia en el corregimiento Nuevo Chagres.

En el distrito de **Donoso**, el corregimiento de Coclé del Norte registra 1 caso para este periodo.



Fuente: Sistema Tecnológico de Gestión Policial (SITIGPOL)- Policía Nacional

(P) Cifras preliminares

OBSERVACIONES: Esta fuente permite identificar las acciones policiales de mayor incidencia criminal en la República de Panamá. No obstante, las cifras solo son preliminares, dado que el número de casos se determinará con el número de denuncias mensuales interpuestas en el Ministerio Público.

RESUMEN EJECUTIVO (SEMÁFORO) DE LAS ESTADÍSTICAS PRELIMINARES DE INCIDENTES POLICIALES DE MAYOR FRECUENCIA EN LA PROVINCIA DE CHIRIQUÍ: ENERO A FEBRERO DE 2024 (P)

DISTRITO Y CORREGIMIENTO	TOTAL	Título I - Contra La Vida y La Integridad Personal							Título III - Delitos Contra La Libertad e Integridad Sexual			Título V - Delitos Contra El Orden Familiar y El Estado Civil	Título VI - Contra El Patrimonio Económico										Título IX - Delitos contra la Seguridad Colectiva				
		Homicidio			Lesiones Personales				Violación de Carne	Relaciones Sexuales Consentidas con Menores de Edad	Otros	Violencia Doméstica	Hurto					Robo					Tráfico de Drogas	Posesión y Tráfico de Arma y Explosivos			
		por Arma de Fuego	por Arma Blanca	Otros	con Arma Blanca	con Arma de Fuego	Otros	Violencia de Género					a Residencia	a Local Comercial	a Propiedad Privada	a Propiedad del Estado	de Accesorio de Vehículo	Otros	a Persona	a Persona con Arma de Fuego	de Vehículo con Arma de Fuego	de Vehículo			a Persona con Arma Blanca	Otros	
TOTAL.....	265	2	1	1	12	4	7	12	5	5	3	60	51	22	12	8	7	18	14	5	4	3	3	5	1	1	
Alanje	12	0	0	0	1	0	1	0	0	0	0	0	0	0	0	0	0	0	0	0	0	0	0	0	0	0	0
Barú	45	0	0	0	2	0	1	2	1	0	0	10	4	7	7	1	0	3	2	1	1	0	0	0	1	1	1
Boquerón	11	0	1	0	0	0	0	0	1	0	0	4	2	1	0	0	2	0	0	0	0	0	0	0	0	0	0
Boquete	14	0	0	0	2	0	0	0	1	1	0	2	1	3	0	0	0	2	0	0	0	0	0	1	1	1	1
Bugaba	45	0	0	0	2	0	2	4	2	1	0	18	8	0	0	1	0	3	2	1	1	0	0	0	0	0	0
David	84	2	0	0	2	3	2	4	1	0	2	8	21	6	3	3	5	5	4	8	3	3	1	2	2	2	2
Dolega	13	0	0	0	1	1	1	0	0	0	0	1	6	0	0	0	1	0	0	0	0	0	0	0	0	0	0
Guacaca	5	0	0	0	0	0	0	0	0	0	0	3	0	1	0	0	0	0	0	0	0	0	0	0	0	0	0
Renacimiento	12	0	0	0	0	0	0	0	0	1	0	3	4	0	0	0	0	4	0	0	0	0	0	0	0	0	0
San Félix	11	0	0	0	0	0	0	1	0	2	1	3	3	3	1	0	0	0	0	0	0	0	0	0	0	0	0
Tierras Altas	10	0	0	1	1	0	0	0	0	0	0	2	1	2	2	0	0	0	0	0	0	0	0	1	0	0	0

Análisis de Incidencias Policiales de Mayor Frecuencia

Las estadísticas preliminares de incidentes policiales de mayor frecuencia, en el periodo que corresponde los meses de enero y febrero de 2024, en la provincia de Chiriquí, manifiestan como los de mayor número de casos a los delitos de **Contra el Patrimonio Económico**, reflejando en los **Hurtos** un total de 116 casos, distribuidos en Hurto a Residencia 51 casos, a Local Comercial 22 casos, a Propiedad Privada 12 casos, a Propiedad del Estado 8 casos, de Accesorio de Vehículo 7 casos y la suma de otros delitos relacionados con un total de 16 casos. Los **Robos** tienen como característica Robo a Persona 14 casos, a Persona con Arma de Fuego 5 casos, de Vehículo con Arma de Fuego 4 casos, de Vehículo 3 casos, a Persona con Arma Blanca 3 casos y en total 5 casos en otros delitos de Robo.

El delito de **Violencia Doméstica** muestra una incidencia total de 60 casos.

Los delitos **Contra la Vida y la Integridad Personal** registran un total de 39 casos, mostrando como característica **Lesiones Personales** con Arma Blanca 12 casos, con Arma de Fuego 4 casos, Violencia de Género 12 casos y en otras lesiones 7 casos. **Homicidio Doloso** registra 2 casos por Arma Fuego, 1 caso por Arma Blanca y 1 caso en otra modalidad de Homicidio.

Los **Delitos Contra La Libertad e Integridad Sexual** tienen como particularidad Violación con 5 casos, Relaciones Sexuales Consentidas con Menores de Edad 5 casos y la suma de otros delitos sexuales 4 casos.

Los delitos **Contra la Seguridad Colectiva**, reflejan 1 caso por Tráfico de Drogas y 1 caso en Posesión y Tráfico de Arma y Explosivos.

En la provincia de Chiriquí, **David** es el distrito que refleja el mayor número de incidencias, en el corregimiento de David cabecera con 53 casos, seguido por San Pablo Viejo 16 casos, Pedregal 6 casos, Las Lomas 4 casos, San Carlos y Guaca 3 casos, Guaca y San Pablo Nuevo 1 caso individualmente.

El distrito de **Barú** manifiesta su incidencia en los corregimientos de Puerto Armuelles 24 casos, Progreso 12 casos, Rodolfo Aguilar 6 casos, Manaca 2 casos y 1 caso en Limones.

El distrito de **Bugaba** refleja casos en los corregimientos La Concepción 18 casos, Bugaba 6 casos, San Isidro 5 casos, Aserrío de Gariché 4 casos, San Andrés 3 casos, Santa Marta 3 casos, Santa Rosa 2 casos, Gómez, La Estrella, Santo Domingo y Sortová 1 caso respectivamente.

Boquete registra casos en los corregimientos Bajo Boquete 7 casos, Alto Boquete, Caldera y Palmira 2 casos individualmente y Jaramillo 1 caso.

Dolega registra casos en Los Algarrobos con 7, Dolega cabecera 4 casos, Los Anastacios 1 caso y Potrerillo 1 caso.

Alanje registra casos en los corregimientos de Alanje 3 casos, Santo Tomás 3 casos, Canta Gallo, Divalá, El Tejar, Guarumal, Nuevo Méjico y Querévalo con 1 caso individualmente.

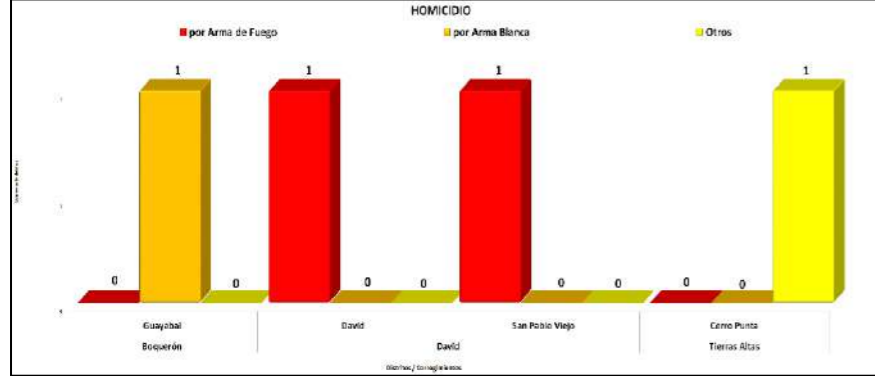
El distrito de **Renacimiento** registra casos en los corregimientos de Río Sereno 9 casos, Monte Lirio 2 casos y 1 caso en Caisán.

Boquerón registra su incidencia en el corregimiento de Boquerón cabecera con 8 casos, Guayabal 2 casos y Tijeras 1 caso.

El distrito de **San Félix** refleja una incidencia de 11 casos en el corregimiento de San Félix cabecera.

Tierras Altas registra casos en los corregimientos de Volcán con 5 y Cerro Punta 5 casos.

El resto de los distritos registran una menor incidencia.



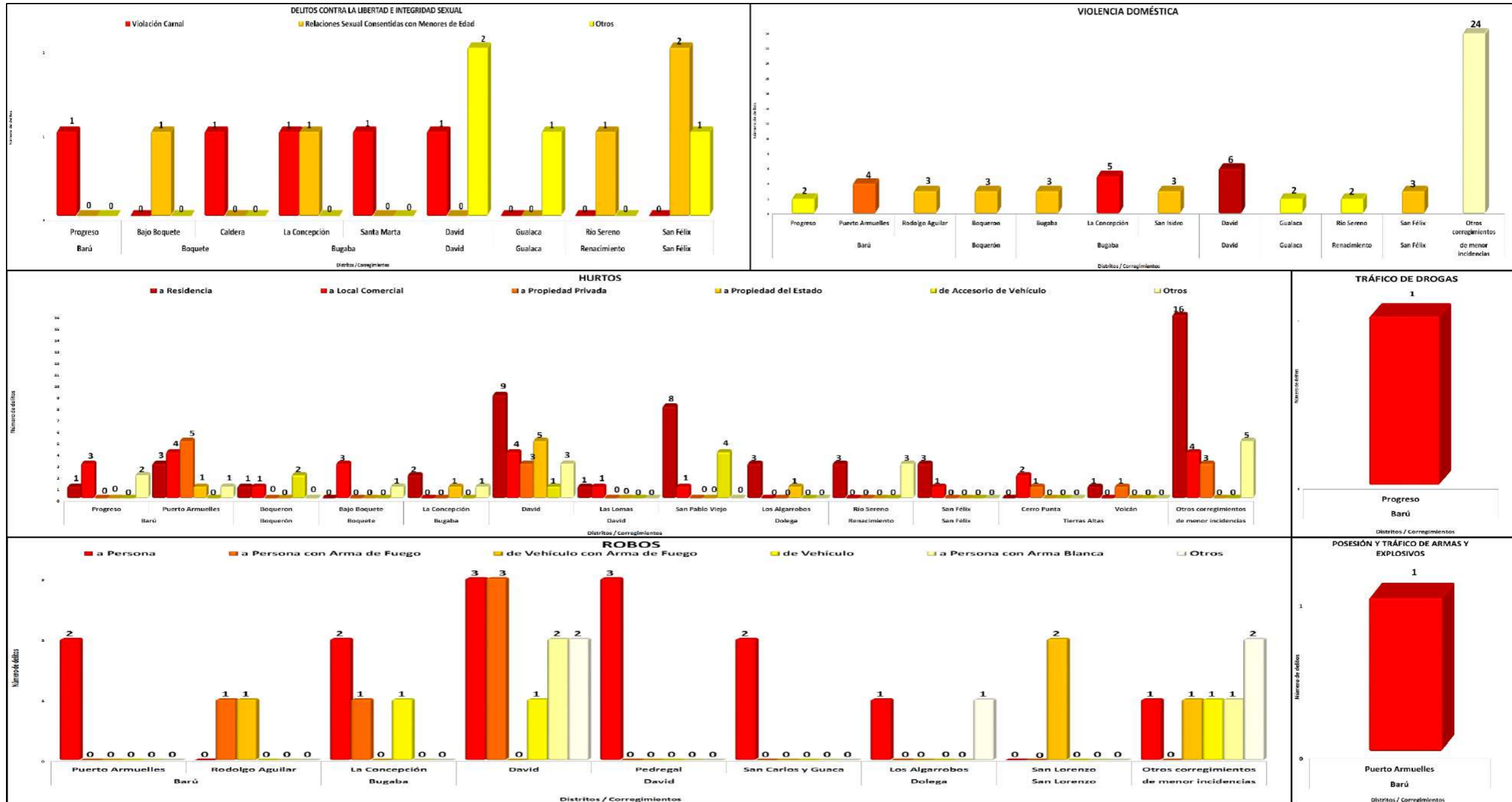
Fuente: Sistema Tecnológico de Gestión Policial (SITIGPOL)- Policía Nacional

(P) Cifras preliminares

OBSERVACIONES: Esta fuente permite identificar las acciones policiales de mayor incidencia criminal en la República de Panamá. No obstante, las cifras solo son preliminares, dado que el número de casos se determinará con el número de denuncias mensuales interpuestas en el Ministerio Público.

SISTEMA NACIONAL INTEGRADO DE ESTADÍSTICAS CRIMINALES

RESUMEN EJECUTIVO (SEMÁFORO) DE LAS ESTADÍSTICAS PRELIMINARES DE INCIDENTES POLICIALES DE MAYOR FRECUENCIA EN LA PROVINCIA DE CHIRIQUÍ: ENERO A FEBRERO DE 2024 (P)



Fuente: Sistema Tecnológico de Gestión Policial (SITIGPOL)- Policía Nacional

(P) Cifras preliminares

OBSERVACIONES: Esta fuente permite identificar las acciones policiales de mayor incidencia criminal en la República de Panamá. No obstante, las cifras solo son preliminares, dado que el número de casos se determinará con el número de denuncias mensuales interpuestas en el Ministerio Público.

Preparado: Licda. Guillermina Cedeño
Estadística

Revisado: Licda. Nicole Márquez
Asistente de Estadística

Aprobado: Licdo. Arnulfo Castillero
Jefe de Estadística

SISTEMA NACIONAL INTEGRADO DE ESTADÍSTICAS CRIMINALES

RESUMEN EJECUTIVO (SEMÁFORO) DE LAS ESTADÍSTICAS PRELIMINARES DE INCIDENTES POLICIALES DE MAYOR FRECUENCIA EN LA PROVINCIA DE PANAMÁ: ENERO A FEBRERO DE 2024 (P)



DISTRITO Y CORREGIMIENTO	TOTAL	Título I - Contra La Vida y La Integridad Personal							Título III - Delitos Contra La Libertad e Integridad Sexual				Título V - Delitos Contra El Orden Jurídico Familiar y El Estado Civil	Título VI - Contra El Patrimonio Económico										Título IX - Delitos Contra La Seguridad Colectiva				
		Homicidio			Lesiones Personales				Violación Carnal	Actos Libidinosos	Acoso Sexual	Otros	Violencia Doméstica	Hurto					Robo					Tráfico de Drogas	Posesión Ilicita de Arma de Fuego			
		por Arma de Fuego	por Arma Blanca	Otros	con Arma de Fuego	con Arma Blanca	Otros	Violencia de Género						a Local Comercial	a Vehículo (Objetos dentro del Vehículo)	a Residencia	de Vehículo	Otros	de Vehículo con Arma de Fuego	a Persona con Arma de Fuego	a Local Comercial con Arma de Fuego	a Persona	a Persona con Arma Blanca			a Local Comercial	de Vehículo	Otros
TOTAL	682	40	5	2	69	23	7	16	7	4	4	4	129	45	39	30	28	38	32	32	28	23	8	7	7	29	5	1
Chepo	29	0	0	0	1	0	1	0	0	0	0	0	12	1	0	4	0	0	0	0	1	1	0	0	0	0	5	1
Panamá	466	28	4	0	49	19	6	8	6	3	3	3	77	37	35	20	25	24	25	20	21	18	6	6	7	17	0	0
San Miguelito	167	12	1	2	19	4	1	8	1	1	1	1	40	7	4	6	3	14	7	11	5	4	2	1	0	12	0	0

Análisis de Incidencias Policiales de Mayor Frecuencia

La provincia de Panamá de acuerdo al comportamiento delictivo de los incidentes policiales de mayor frecuencia en el periodo de enero a febrero de 2024, nos muestra a los delitos **Contra el Patrimonio Económico**, como los de mayor incidencia, en el cual suman un total de 346 casos, los **Hurtos** reflejan su característica en Hurto a Local Comercial 45 casos, a Vehículo (Objetos dentro del Vehículo) 39 casos, a Residencia 30 casos, de Vehículo 28 casos, y la suma de otros delitos de hurto 38 casos. Los **Robos** registran incidencias en Robo de Vehículo con Arma de Fuego 32 casos, a Persona con Arma de Fuego 32 casos, a Local Comercial con Arma de Fuego 28 casos, a Persona con Arma Blanca 23 casos, a Local Comercial 8 casos, de Vehículo 7 casos y 29 casos entre otros delitos de robo de menor incidencia.

Violencia Doméstica muestra una incidencia de 129 casos.

De los **Delitos Contra la Vida e Integridad Personal**, las **Lesiones Personales**, registran casos en las Lesiones Personales con Arma de Fuego 69, con Arma Blanca 23 casos, Violencia de Género 16 casos y otros tipos de lesiones con un total de 7 casos. En **Homicidio Doloso**, 40 casos por Arma de Fuego, por Arma Blanca 5 casos y la suma de 2 casos en otro tipo de Homicidio.

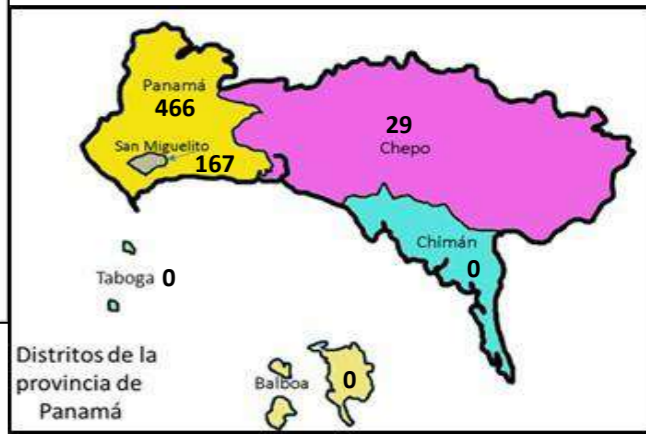
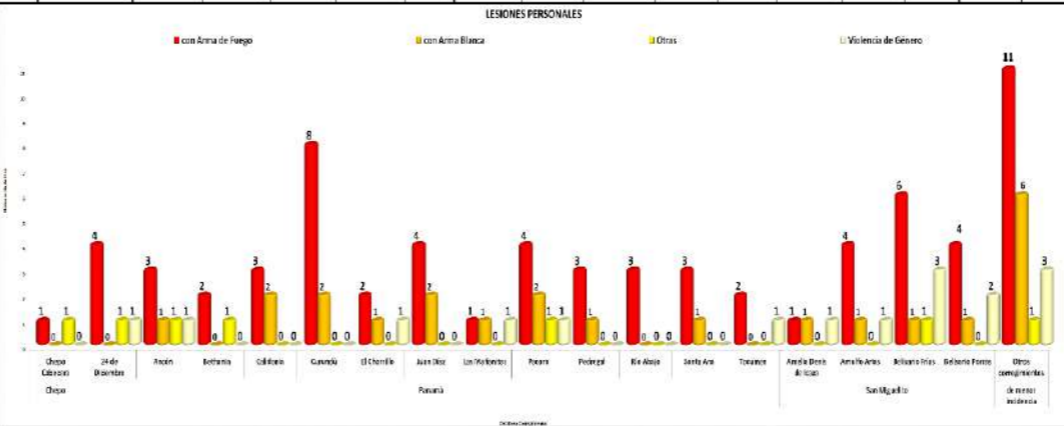
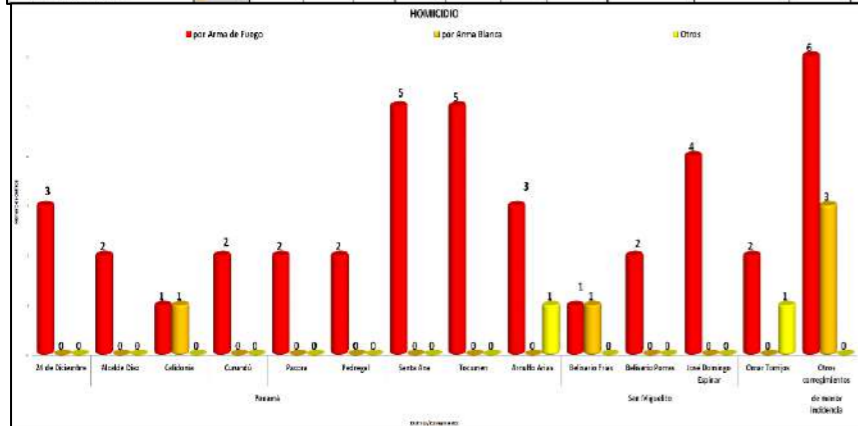
Los delitos **Contra La Libertad e Integridad Sexual**, tienen como modalidad Violación 7 casos, Actos Libidinosos 4 casos, Acoso Sexual 4 casos y la suma de otros delitos sexuales 4 casos.

Los delitos **Contra la Seguridad Colectiva** reflejan incidencias en Tráfico de Drogas 5 casos. En los relacionados con armas, Posesión Ilicita de Arma de Fuego 1 caso.

Con respecto a las incidencias policiales por corregimiento, los del distrito de Panamá reflejan el mayor número de casos con 466 en total, siendo los de mayor ocurrencia los corregimientos de Ancón 62 casos, Juan Díaz 40 casos, Tocumen 38 casos, Bethania 32 casos, Pacora 27 casos, 24 de Diciembre 26 casos, Curundú 25 casos, Ernesto Córdoba Campos 23 casos, Pueblo Nuevo 21 casos, Alcalde Díaz 20 casos, San Francisco 18 casos, Calidonia 17 casos, Las Mañanitas 17 casos, Santa Ana 15 casos, Chilibre 13 casos, Parque Lefevre 13 casos, Pedregal 12 casos, Bella Vista 11 casos, entre otros con menor incidencia.

El distrito de San Miguelito refleja un total de 167 casos, manifestando su incidencia en los corregimientos de Belisario Porras 34 casos, José Domingo Espinar 30 casos, Arnulfo Arias 18 casos, Amelia Denis de Icaza 15 casos, Omar Torrijos 11 casos, Victoriano Lorenzo 7 casos, Mateo Iturralde 3 casos.

El distrito de Chepo registra incidencias en Chepo cabecera 19 casos, Madugandí 5 casos, Tortí 3 casos y Las Margaritas 2 casos.



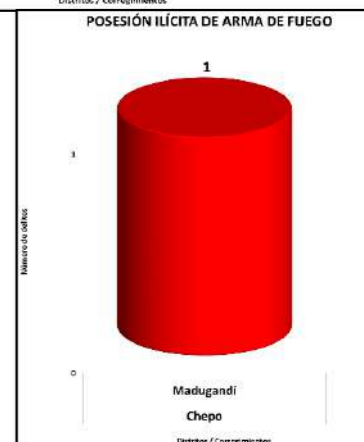
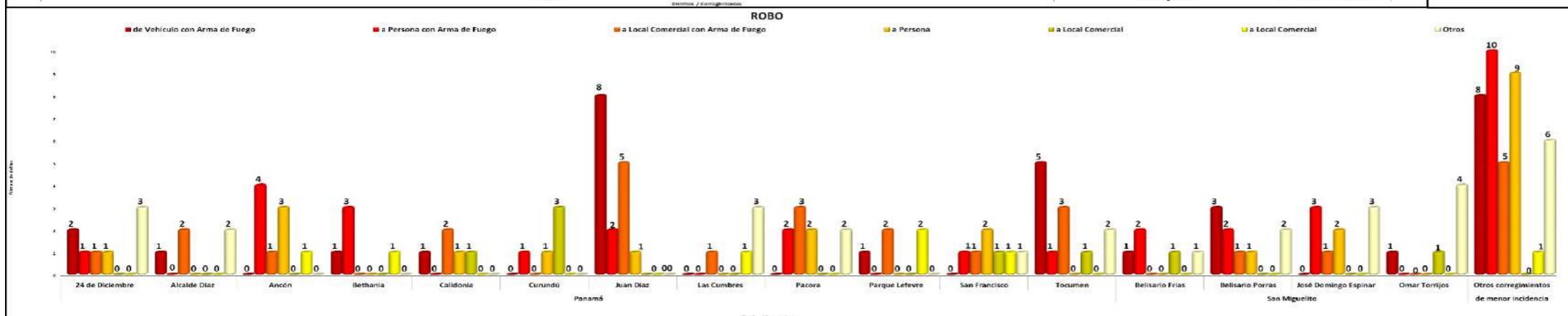
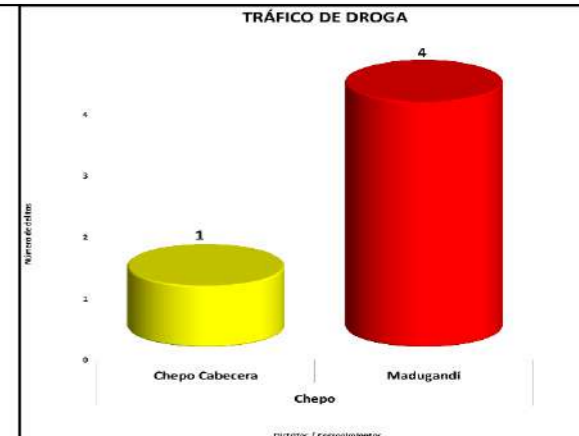
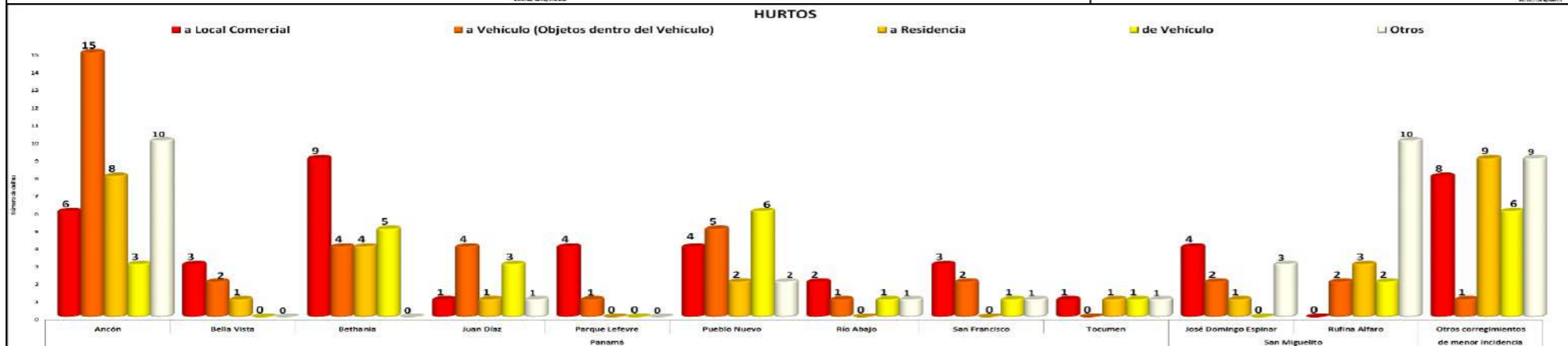
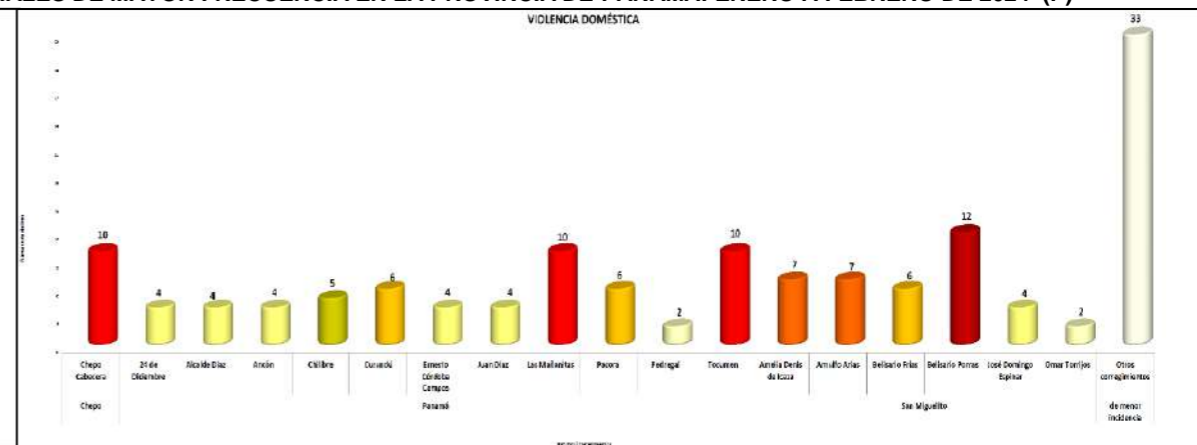
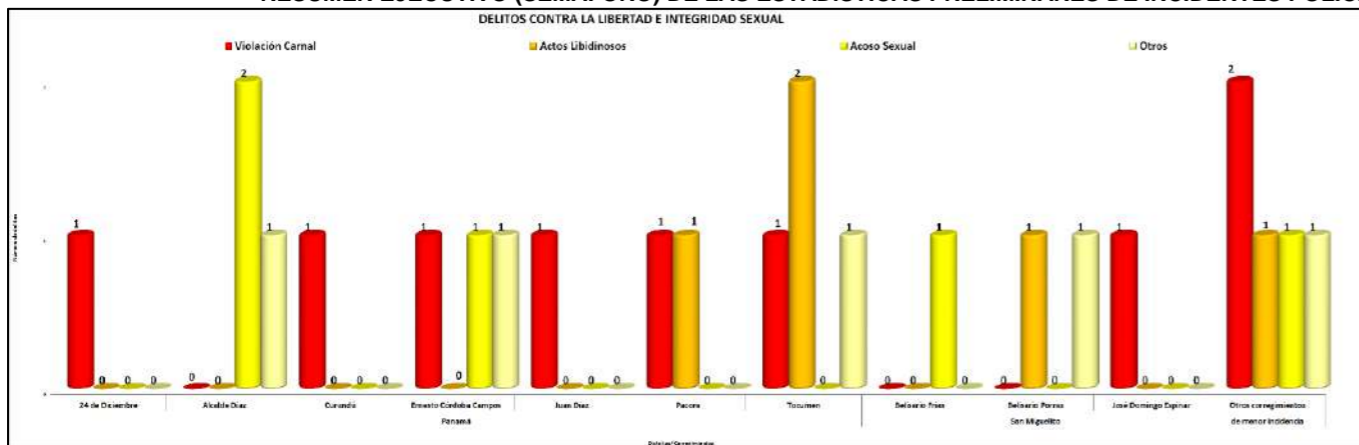
Fuente: Sistema Tecnológico de Gestión Policial (SITIGPOL)- Policía Nacional

(P) Cifras preliminares

OBSERVACIONES: Esta fuente permite identificar las acciones policiales de mayor incidencia criminal en la República de Panamá. No obstante, las cifras solo son preliminares, dado que el número de casos se determinará con el número de denuncias mensuales interpuestas en el Ministerio Público.

SISTEMA NACIONAL INTEGRADO DE ESTADÍSTICAS CRIMINALES

RESUMEN EJECUTIVO (SEMÁFORO) DE LAS ESTADÍSTICAS PRELIMINARES DE INCIDENTES POLICIALES DE MAYOR FRECUENCIA EN LA PROVINCIA DE PANAMÁ: ENERO A FEBRERO DE 2024 (P)



Fuente: Sistema Tecnológico de Gestión Policial (SITIGPOL)- Policía Nacional

(P) Cifras preliminares

OBSERVACIONES: Esta fuente permite identificar las acciones policiales de mayor incidencia criminal en la República de Panamá. No obstante, las cifras solo son preliminares, dado que el número de casos se determinará con el número de denuncias mensuales interpuestas en el Ministerio Público.

SISTEMA NACIONAL INTEGRADO DE ESTADÍSTICAS CRIMINALES

RESUMEN EJECUTIVO (SEMÁFORO) DE LAS ESTADÍSTICAS PRELIMINARES DE INCIDENTES POLICIALES DE MAYOR FRECUENCIA EN LA PROVINCIA DE PANAMÁ OESTE: ENERO A FEBRERO DE 2024 (P)

DISTRITO Y CORREGIMIENTO	TOTAL	Título I - Contra La Vida y La Integridad Personal						Título III - Delitos Contra La Libertad e Integridad Sexual			Título V - Delitos Contra El Orden Judicial y El Estado Civil	Título VI - Contra El Patrimonio Económico											
		Homicidio		Lesiones Personales				Violación Carnal	Actos Libidinosos	Otros	Violencia Doméstica	Hurto					Robo						
		por Arma de Fuego	Otros	con Arma de Fuego	con Arma Blanca	con Objeto Contundente	Violencia de Género					de Accesorio del Vehículo	de Vehículo	a Residencia	a Vehículo (Objetos dentro del Vehículo)	Otros	a Local Comercial con Arma de Fuego	a Residencia con Arma de Fuego	a Persona con Arma de Fuego	a Propiedad Privada con Arma de Fuego	de Vehículo con Arma de Fuego	a Persona	Otros
TOTAL	227	7	3	10	8	2	4	6	2	3	105	12	11	10	8	14	5	3	3	2	2	2	5
Arraján	153	6	2	9	4	2	4	5	2	1	70	11	5	6	3	10	5	2	0	1	0	2	3
Arraján	27	2	1	0	0	0	1	1	0	0	11	3	0	2	1	3	1	0	0	0	0	1	0
Burunga	28	0	0	2	2	0	0	2	2	0	17	1	0	0	0	0	0	0	0	1	0	0	0
Cerro Silvestre	20	0	0	0	1	1	0	1	0	0	11	2	0	1	0	0	0	1	0	0	0	0	2
Juan Demóstenes Arosemena	31	1	0	0	0	0	1	0	0	0	13	3	4	2	1	4	1	0	0	0	0	1	0
Nuevo Emperador	6	0	0	0	0	0	0	0	0	0	4	1	0	1	0	0	0	0	0	0	0	0	0
Santa Clara	1	1	0	0	0	0	0	0	0	0	0	0	0	0	0	0	0	0	0	0	0	0	0
Veracruz	20	2	1	6	1	0	2	0	0	0	3	0	0	0	3	1	1	0	0	0	0	0	0
Vista Alegre	20	0	0	1	0	1	0	1	0	1	11	1	1	0	1	0	2	0	0	0	0	0	0
Capira	9	0	0	0	1	0	0	0	0	0	5	0	0	1	1	0	0	0	1	0	0	0	0
Capira	8	0	0	0	1	0	0	0	0	0	4	0	0	1	1	0	0	0	1	0	0	0	0
El Cacao	1	0	0	0	0	0	0	0	0	0	1	0	0	0	0	0	0	0	0	0	0	0	0
Chame	9	0	0	0	0	0	0	0	0	0	5	0	0	1	2	0	0	0	0	0	0	0	1
Cabuya	1	0	0	0	0	0	0	0	0	0	0	0	0	1	0	0	0	0	0	0	0	0	0
Chame	2	0	0	0	0	0	0	0	0	0	1	0	0	0	0	0	0	0	0	0	0	0	0
Las Lajas	3	0	0	0	0	0	0	0	0	0	1	0	0	0	0	0	0	0	0	0	0	0	0
Nueva Gorgona	2	0	0	0	0	0	0	0	0	0	2	0	0	0	0	0	0	0	0	0	0	0	0
Sajalices	1	0	0	0	0	0	0	0	0	0	1	0	0	0	0	0	0	0	0	0	0	0	0
La Chorrera	53	1	1	1	3	0	0	1	0	2	23	1	0	2	2	3	0	1	2	1	2	0	1
Barrio Balboa	8	0	0	0	0	0	0	1	0	0	1	0	1	0	1	3	0	0	0	1	0	0	0
Barrio Colón	5	0	0	0	0	0	0	0	0	0	2	0	1	0	0	0	0	0	1	0	0	0	0
El Coco	2	1	0	0	0	0	0	0	0	0	1	0	0	0	0	0	0	0	0	0	0	0	0
Feuillet	1	0	0	0	0	0	0	0	0	0	1	0	0	0	0	0	0	0	0	0	0	0	0
Guadalupe	6	0	0	0	2	0	0	0	0	0	2	0	1	0	0	0	0	0	1	0	0	0	0
Herrera	9	0	0	0	0	0	0	0	0	2	6	0	0	1	0	0	0	0	0	0	0	0	0
Hurtado	1	0	0	0	0	0	0	0	0	0	1	0	0	0	0	0	0	0	0	0	0	0	0
Iturralde	1	0	0	0	0	0	0	0	0	0	1	0	0	0	0	0	0	0	0	0	0	0	0
Los Díaz	2	0	1	0	0	0	0	0	0	0	0	0	0	0	0	0	0	0	0	1	0	0	0
Playa Leona	14	0	0	1	1	0	0	0	0	0	5	0	3	1	0	0	0	1	0	1	0	0	1
Puerto Caimito	3	0	0	0	0	0	0	0	0	0	2	1	0	0	0	0	0	0	0	0	0	0	0
Santa Rita	1	0	0	0	0	0	0	0	0	0	1	0	0	0	0	0	0	0	0	0	0	0	0
San Carlos	3	0	0	0	0	0	0	0	0	0	2	0	0	0	0	1	0	0	0	0	0	0	0
Los Llanitos	1	0	0	0	0	0	0	0	0	0	1	0	0	0	0	0	0	0	0	0	0	0	0
San Carlos	1	0	0	0	0	0	0	0	0	0	0	0	0	0	0	1	0	0	0	0	0	0	0
San José	1	0	0	0	0	0	0	0	0	0	0	0	0	0	0	0	0	0	0	0	0	0	0

Análisis de Incidencias Policiales de Mayor Frecuencia

Panamá Oeste en los meses de enero y febrero de 2024, muestra que la incidencia delictiva de mayor frecuencia en esta provincia es el delito de **Violencia Doméstica** con un total de 105 casos.

Contra El Patrimonio Económico con 55 casos en total, **Hurto** refleja su característica en el Hurto de Accesorio de Vehículo 12 casos, de Vehículo 11 casos, a Residencia 10 casos, a Vehículo (Objetos dentro del Vehículo) o casos y un total de 14 casos en otros Hurtos. **Robo** registra casos en Robo a Local Comercial con Arma de Fuego 5 casos, a Residencia con Arma de Fuego 3 casos, a Persona con Arma de Fuego 3 casos, a Propiedad Privada con Arma de Fuego 2 casos, de Vehículo con Arma de Fuego 2 casos, a Persona 2 casos y 5 casos en total en otras modalidades de Robo.

De los delitos **Contra la Vida y la Integridad Personal**, las **Lesiones personales** reflejan como modalidad las Lesiones personales con Arma de Fuego 10 casos, con Arma Blanca 8 casos, con Objeto Contundente 2 casos y Violencia de Género 4 casos. En **Homicidio Doloso**, 7 casos por Arma de Fuego y un total de 3 casos en otro tipo de homicidios.

Los delitos **Contra la Libertad e Integridad Sexual** tienen como característica Violación 6 casos, Actos Libidinosos 2 casos y la suma de otros delitos Sexuales 3 casos.

Los delitos **Contra la Seguridad Colectiva**, no reflejan incidencias en este periodo.

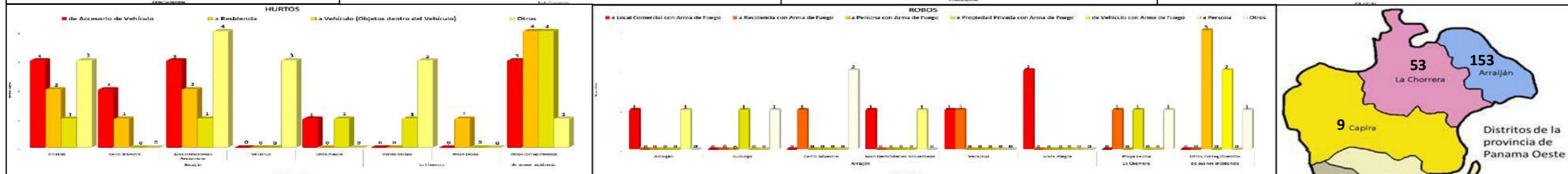
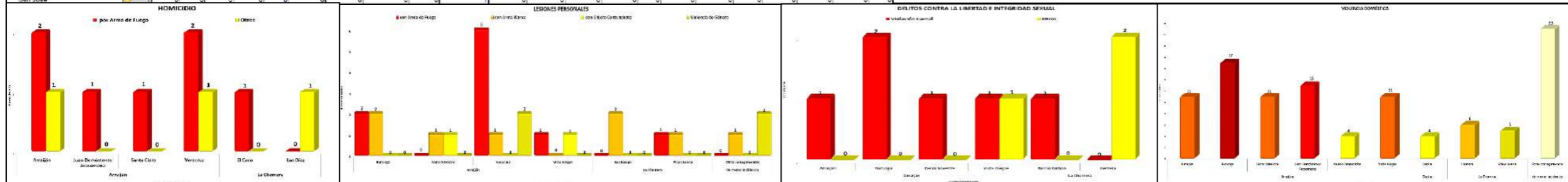
En la **Provincia de Panamá Oeste**, los corregimientos del distrito de **Arraján** son los de mayor incidencia con un total de **153 casos**, registrándose en Juan Demóstenes Arosemena 31 casos, Burunga 28 casos, Arraján cabecera 27 casos, Cerro Silvestre, Veracruz y Vista Alegre 20 casos individualmente, Nuevo Emperador 6 casos y Santa Clara 1 caso.

El distrito de **La Chorrera** registra su mayor incidencia en los corregimientos de Playa Leona 14 casos Herrera 9 casos, Barrio Balboa 8 casos, Guadalupe 6 casos, Barrio Colón 5 casos, Puerto Caimito 3 casos, El Coco 2 casos, Los Díaz 2 casos, Feuillet, Hurtado, Iturralde y Santa Rita 1 caso correspondientemente.

El distrito de **Capira** refleja mayor cantidad de casos en los corregimientos de Capira 8 casos y El Cacao 1 caso.

En el distrito de **Chame** se registra incidencias en los corregimientos de Las Lajas 3 casos, Chame 2 casos, Nueva Gorgona 2 casos, Cabuya 1 caso y Sajalices 1 caso.

El distrito de **San Carlos** refleja incidencias en los corregimientos de Los Llanitos, San Carlos y San José 1 caso respectivamente.



Fuente: Sistema Tecnológico de Gestión Policial (SITIGPOL)- Policía Nacional

(P) Cifras preliminares

OBSERVACIONES: Esta fuente permite identificar las acciones policiales de mayor incidencia criminal en la República de Panamá. No obstante, las cifras solo son preliminares, dado que el número de casos se determinará con el número de denuncias mensuales interpuestas en el Ministerio Público.