

RESUMEN EJECUTIVO (SEMÁFORO) DE LAS ESTADÍSTICAS PRELIMINARES DE INCIDENTES POLICIALES DE MAYOR FRECUENCIA EN LA PROVINCIA DE COLÓN: ENERO DE 2024 (P)

DISTRITO Y CORREGIMIENTO	TOTAL	Titulo I - Contra La Vida y La Integridad Personal					Titulo III - Delitos Contra La Libertad e Integridad Sexual			Titulo V - Delitos Contra El Orden Jurídico Familiar y El Estado Civil	Titulo VI - Contra El Patrimonio Económico					
		Homicidio		Lesiones Personales			Violación	Actos Libidinosos	Tentativa de Violación	Violencia Doméstica	Hurto			Robo		
		por Arma de Fuego	por Arma Blanca	con Arma de Fuego	con Arma Blanca	Violencia de Género					a Persona	a Local Comercial	Otros	a Local Comercial con Arma de Fuego	a Persona con Arma de Fuego	Otros
TOTAL.....	85	9	1	11	1	2	2	2	1	41	2	2	3	4	2	2
Chagres Nuevo Chagres Cabecera	1 1	0 0	0 0	0 0	0 0	0 0	0 0	1 1	0 0	0 0	0 0	0 0	0 0	0 0	0 0	0 0
Colón	77	8	1	10	1	2	2	1	1	36	2	2	3	4	2	2
Barrio Norte	6	2	0	2	0	0	0	0	0	3	0	0	0	0	0	0
Barrio Sur	6	0	0	0	0	0	0	0	0	3	0	0	0	0	0	0
Buena Vista	5	0	0	0	0	0	0	0	0	1	0	0	1	0	0	0
Catuvá	9	1	0	1	0	0	0	0	0	5	0	0	0	0	1	0
Cristóbal	35	2	1	4	1	1	1	1	1	17	1	1	1	3	1	1
Escobal	1	0	0	0	0	1	1	0	0	0	0	0	0	0	0	0
Nueva Providencia	6	2	0	0	0	0	0	0	0	2	0	0	0	0	0	1
Puerto Pilón	2	0	0	1	0	0	0	0	0	1	0	0	0	0	0	0
Sabanitas	4	0	0	1	0	0	0	0	0	1	1	1	0	0	0	0
San Juan	3	0	0	0	0	0	0	0	0	2	0	1	0	0	0	0
Donoso	1	0	0	0	0	0	0	0	0	1	0	0	0	0	0	0
Coclé del Norte	1	0	0	0	0	0	0	0	0	1	0	0	0	0	0	0
Portobelo	6	1	0	1	0	0	0	0	0	4	0	0	0	0	0	0
María Chiquita	3	1	0	0	0	0	0	0	0	2	0	0	0	0	0	0
Portobelo	3	0	0	1	0	0	0	0	0	2	0	0	0	0	0	0

Análisis de Incidencias Policiales de Mayor Frecuencia

En la provincia de **Colón**, las estadísticas preliminares de incidentes policiales de mayor frecuencia, en el período que corresponde al mes de enero de 2024, reflejan que el delito de **mayor incidencia** es **Violencia Doméstica** con un total de 41 casos.

Los delitos **Contra la Vida y la Integridad Personal** registran un total de 24 casos, manifestando su característica en **Lesiones Personales** con Arma de Fuego 11 casos, 1 caso con Arma Blanca y Violencia de Género 2 casos. **Homicidio Doloso** registra 9 casos por Arma de Fuego y 1 caso por Arma Blanca.

En **Contra el Patrimonio Económico**, los **Hurtos** reflejan 2 casos en Hurto a Persona, a Local Comercial 2 y 3 casos en otros delitos relacionados. Los **Robos** tienen como característica Robo a Local Comercial con Arma de Fuego 4 casos, a Persona con Arma de Fuego 2 casos y 2 casos en otros delitos de Robo.

Los **Delitos Contra La Libertad e Integridad Sexual** tienen como característica Violación 2 casos, Actos Libidinosos 2 casos y Tentativa de Violación 1 caso.

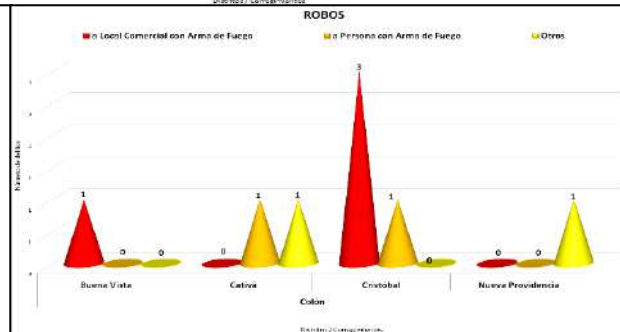
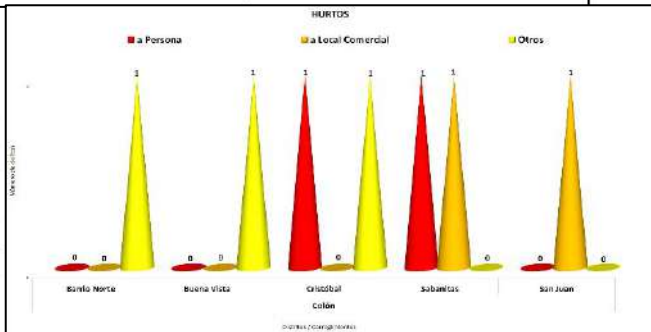
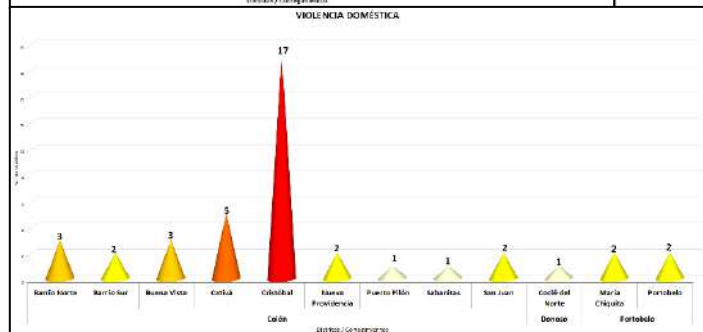
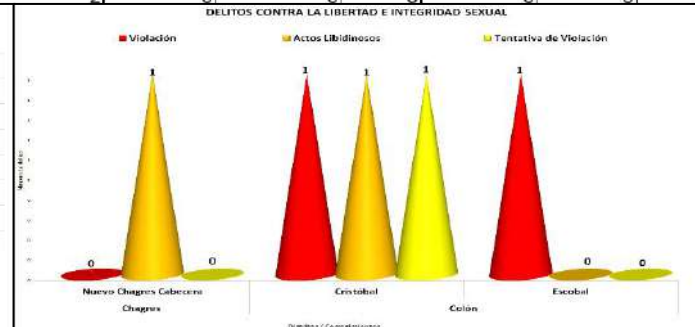
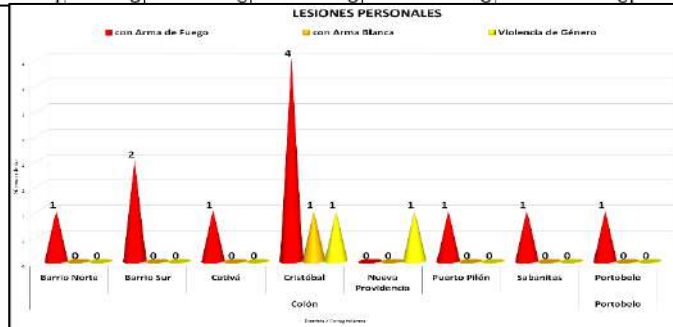
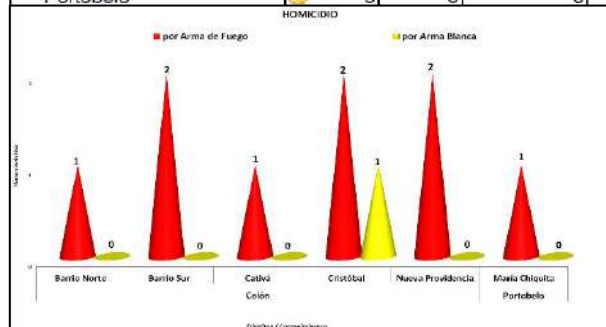
Los delitos **Contra la Seguridad Colectiva**, no registran casos en este periodo.

El distrito de mayor incidencia en esta provincia, es **Colón**, con 77 casos en total, de los cuales los corregimientos con registro de casos son **Cristóbal** con 35 casos, seguido por **Catuvá** con 9 casos, **Barrio Norte**, **Barrio Sur** y **Nueva Providencia** 6 casos individualmente, **Buena Vista** 5 casos, **Sabanitas** 4 casos, **San Juan** 3 casos, **Puerto Pilón** 2 casos y **Escobal** 1 caso.

El distrito de **Portobelo** refleja 6 casos, registrados en los corregimientos de **María Chiquita** 3 casos y **Portobelo** 3 casos.

El distrito de **Chagres** registra 1 incidencia en el corregimiento **Nuevo Chagres**.

En el distrito de **Donoso**, el corregimiento de **Coclé del Norte** registra 1 caso para este periodo.



Fuente: Sistema Tecnológico de Gestión Policial (SITIGPOL)- Policía Nacional

(P) Cifras preliminares

OBSERVACIONES: Esta fuente permite identificar las acciones policiales de mayor incidencia criminal en la República de Panamá. No obstante, las cifras solo son preliminares, dado que el número de casos se determinará con el número de denuncias mensuales interuistas en el Ministerio Público.

RESUMEN EJECUTIVO (SEMÁFORO) DE LAS ESTADÍSTICAS PRELIMINARES DE INCIDENTES POLICIALES DE MAYOR FRECUENCIA EN LA PROVINCIA DE CHIRIQUÍ: ENERO DE 2024 (P)

DISTRITO Y CORREGIMIENTO	TOTAL	Título I - Contra La Vida y La Integridad Personal					Título III - Delitos Contra La Libertad e Integridad Sexual			Título V - Delitos Contra El Orden Jurídico Familiar y El Estado Civil	Título VI - Contra El Patrimonio Económico							Título IX - Delitos contra la Seguridad Colectiva			
		Homicidio		Lesiones Personales			Violación Carnal	Relaciones Sexual Consentidas con Menores de Edad	Tentativa de violación	Violencia Doméstica	Hurto					Robo		Tráfico de Drogas			
		por Arma de Fuego	por Arma Blanca	con Arma Blanca	con Arma de Fuego	Otros					Violencia de Género	a Residencia	a Local Comercial	a Propiedad Privada	a Propiedad del Estado	Otros	a Persona		a Persona con Arma de Fuego	a Local Comercial con Arma de Fuego	Otros
TOTAL	124	2	1	4	2	3	5	2	2	2	30	20	10	8	5	9	10	3	2	3	1
Alanje	6	0	0	0	0	0	0	0	0	0	4	0	1	0	0	0	1	0	0	0	0
Canta Gallo	1	0	0	0	0	0	0	0	0	0	0	0	1	0	0	0	0	0	0	0	0
Divalá	1	0	0	0	0	0	0	0	0	0	0	0	0	0	0	0	0	0	0	0	0
El Tejar	1	0	0	0	0	0	0	0	0	0	1	0	0	0	0	0	0	0	0	0	0
Querévalo	1	0	0	0	0	0	0	0	0	0	1	0	0	0	0	0	0	0	0	0	0
Santo Tomás	1	0	0	0	0	0	0	0	0	0	1	0	0	0	0	0	0	0	0	0	0
Barú	24	0	0	1	0	0	1	1	0	0	5	4	5	1	2	1	0	1	1	1	1
Manaca	2	0	0	1	0	0	0	0	0	0	1	0	0	0	0	0	0	0	0	0	0
Progreso	7	0	0	0	0	0	0	1	0	0	1	0	0	0	1	0	0	0	0	0	1
Puerto Armuelles	11	0	0	0	0	0	1	0	0	0	2	2	2	1	1	1	0	0	0	0	0
Rodolfo Aguilar	4	0	0	0	0	0	0	0	0	0	2	0	0	0	0	0	0	0	0	1	0
Boquerón	7	0	1	0	0	0	1	0	0	0	2	2	1	0	0	0	0	0	0	0	0
Boquerón	4	0	0	0	0	0	1	0	0	0	1	1	1	0	0	0	0	0	0	0	0
Guayabal	2	0	1	0	0	0	0	0	0	0	1	0	0	0	0	0	0	0	0	0	0
Tijeras	1	0	0	0	0	0	0	0	0	0	0	1	0	0	0	0	0	0	0	0	0
Boquete	5	0	0	0	0	0	0	0	0	0	2	0	1	0	0	0	0	0	0	1	0
Alto Boquete	1	0	0	0	0	0	0	0	0	0	0	0	0	0	0	0	0	0	0	0	1
Bajo Boquete	3	0	0	0	0	0	0	0	0	0	1	0	0	0	0	0	0	0	0	0	0
Palmira	1	0	0	0	0	0	0	0	0	0	1	0	0	0	0	0	0	0	0	0	0
Bugaba	21	0	0	1	0	1	2	0	0	0	8	4	0	0	1	1	2	1	0	0	0
Aserrijo de Gariché	1	0	0	0	0	0	1	0	0	0	0	0	0	0	0	0	0	0	0	0	0
Bugaba	2	0	0	1	0	0	0	0	0	0	1	0	0	0	0	0	0	0	0	0	0
La Concepción	10	0	0	0	0	1	1	0	0	0	2	2	0	0	1	0	2	1	0	0	0
La Estrella	1	0	0	0	0	0	0	0	0	0	0	1	0	0	0	0	0	0	0	0	0
San Andrés	2	0	0	0	0	0	0	0	0	0	1	1	0	0	0	0	0	0	0	0	0
San Isidro	3	0	0	0	0	0	0	0	0	0	2	0	0	0	0	1	0	0	0	0	0
Santa Marta	1	0	0	0	0	0	0	0	0	0	1	0	0	0	0	0	0	0	0	0	0
Sortová	1	0	0	0	0	0	0	0	0	0	1	0	0	0	0	0	0	0	0	0	0
David	32	2	0	0	1	1	1	1	0	2	2	4	2	2	3	3	5	2	0	1	0
David	23	1	0	0	1	0	1	1	0	2	1	2	1	2	3	3	3	0	0	0	0
Las Lomas	3	0	0	0	0	1	0	0	0	0	1	0	0	0	0	0	0	0	0	0	0
Pedregal	1	0	0	0	0	0	0	0	0	0	0	0	0	0	0	0	1	0	0	0	0
San Carlos y Guaca	1	0	0	0	0	0	0	0	0	0	0	0	0	0	0	0	0	0	0	0	0
San Pablo Viejo	4	1	0	0	0	0	0	0	0	0	1	1	1	0	0	0	0	0	0	0	0
Dolega	10	0	0	0	1	1	0	0	0	0	1	5	0	0	0	0	1	0	1	0	0
Dolega	3	0	0	0	1	1	0	0	0	0	1	1	0	0	0	0	0	0	0	0	0
Los Algarrobos	5	0	0	0	0	0	0	0	0	0	1	2	0	0	0	0	1	0	0	0	0
Los Anastacios	1	0	0	0	0	0	0	0	0	0	0	1	0	0	0	0	0	0	0	0	0
Potrerillo	1	0	0	0	0	0	0	0	0	0	0	1	0	0	0	0	0	0	0	0	0
Gualaca	1	0	0	0	0	0	0	0	0	0	1	0	0	0	0	0	0	0	0	0	0
Gualaca	1	0	0	0	0	0	0	0	0	0	1	0	0	0	0	0	0	0	0	0	0
Renacimiento	6	0	0	0	0	0	0	0	0	0	1	2	0	0	0	2	0	0	0	0	0
Monte Lirio	2	0	0	0	0	0	0	0	0	0	1	1	0	0	0	0	0	0	0	0	0
Río Sereno	4	0	0	0	0	0	0	0	0	0	1	1	0	0	0	2	0	0	0	0	0
San Félix	6	0	0	0	0	0	0	0	1	0	2	2	1	0	0	0	0	0	0	0	0
San Félix	6	0	0	0	0	0	0	0	1	0	2	2	1	0	0	0	0	0	0	0	0
San Lorenzo	1	0	0	1	0	0	0	0	0	0	0	0	0	0	0	0	0	0	0	0	0
San Lorenzo	1	0	0	1	0	0	0	0	0	0	0	0	0	0	0	0	0	0	0	0	0
Tierras Altas	5	0	0	1	0	0	0	0	0	0	2	1	0	1	0	0	0	0	0	0	0
Cerro Punta	1	0	0	0	0	0	0	0	0	0	1	0	0	0	0	0	0	0	0	0	0
Volcán	4	0	0	1	0	0	0	0	0	0	1	0	1	0	0	0	0	0	0	0	0

Análisis de Incidencias Policiales de Mayor Frecuencia

Las estadísticas preliminares de incidentes policiales de mayor frecuencia, en el período que corresponde al mes de enero de 2024, en la provincia de **Chiriquí**, manifiestan como los de mayor número de casos a los delitos de **Contra el Patrimonio Económico**, reflejando en los **Hurtos** un total de 52 casos, distribuidos en Hurto a Residencia 20 casos, a Local Comercial 10 casos, a Propiedad Privada 8 casos, a Propiedad del Estado 5 casos, a Propiedad del Estado 9 casos, a Persona 10 casos, a Persona con Arma de Fuego 3 casos, a Local Comercial con Arma de Fuego 2 casos y un total de 3 casos en otros delitos de Robo.

El delito de **Violencia Doméstica** muestra una incidencia total de 30 casos.

Los delitos **Contra la Vida y la Integridad Personal** registran un total de 17 casos, mostrando como característica **Lesiones Personales** con Arma Blanca 4 casos, con Arma de Fuego 2 casos, Violencia de Género 5 casos y en otras lesiones 3 casos. **Homicidio Doloso** registra 2 casos por Arma Fuego y 1 caso por Arma Blanca.

Los **Delitos Contra La Libertad e Integridad Sexual** tienen como particularidad Violación con 2 casos, Relaciones Sexual Consentidas con Menores de Edad 2 casos y Tentativa de Violación 2 casos.

Los delitos **Contra la Seguridad Colectiva**, reflejan 1 caso por Tráfico de Drogas.

En la provincia de Chiriquí, **David** es el distrito que refleja el mayor número de incidencias, en el cual el corregimiento de David cabecera es el de mayor número de casos con 23, seguido por San Pablo 4 casos, Las Lomas 3 casos, Pedregal y San Carlos 1 caso individualmente.

El distrito de **Barú** manifiesta su incidencia en los corregimientos de Puerto Armuelles 11 casos, Progreso 7 casos, Rodolfo Aguilar 4 casos y Manaca 2 casos.

El distrito de **Bugaba** refleja casos en los corregimientos La Concepción 10 casos, San Isidro 3 casos, Bugaba 2 casos, San Andrés 2 casos, Aserrijo De Gariché, La Estrella, Santa Marta y Sortová 1 caso respectivamente.

Dolega registra casos en Los Algarrobos con 5, Dolega cabecera 3 casos, Los Anastacios 1 caso y Potrerillo 1 caso.

Boquerón registra su incidencia en el corregimiento de Boquerón cabecera con 4 casos, Guayabal 2 casos y Tijeras 1 caso.

Alanje registra casos en los corregimientos de Alanje, Canta Gallo. Divalá, El Tejar, Querévalo y Santo Tomás con 1 caso individualmente.

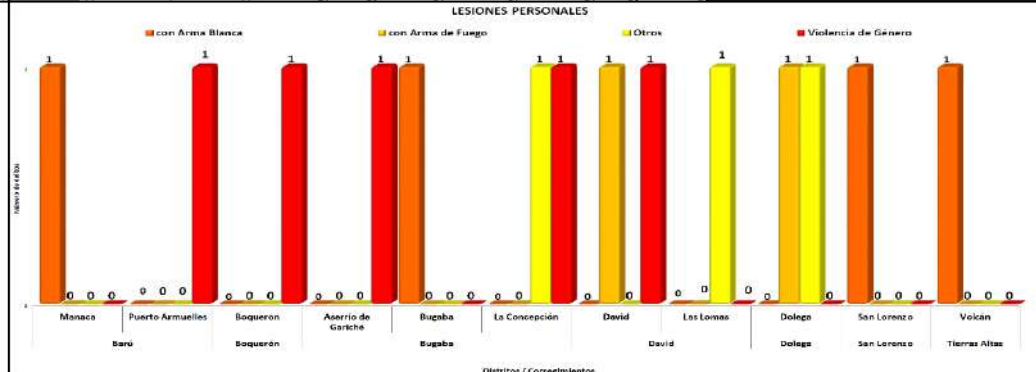
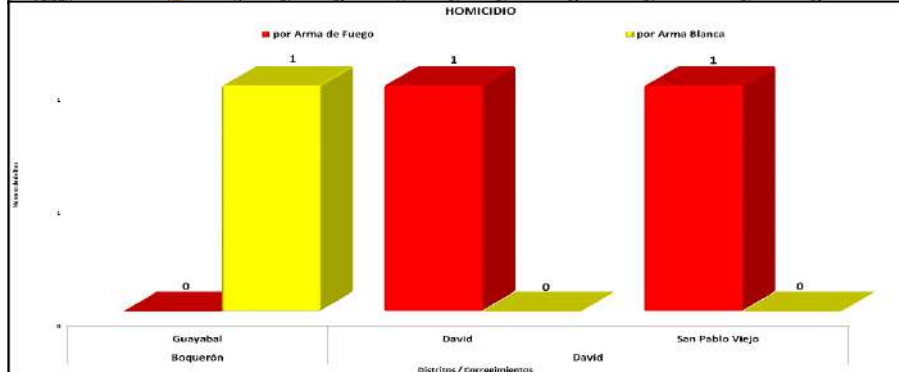
El distrito de **Renacimiento** registra casos en los corregimientos de Río Sereno 4 casos y Monte Lirio 2 casos.

El distrito de **San Félix** refleja una incidencia de 6 casos en el corregimiento de San Félix cabecera.

Boquete registra casos en los corregimientos Bajo Boquete 3 en total, Alto Boquete 1 caso y Palmira 1 caso.

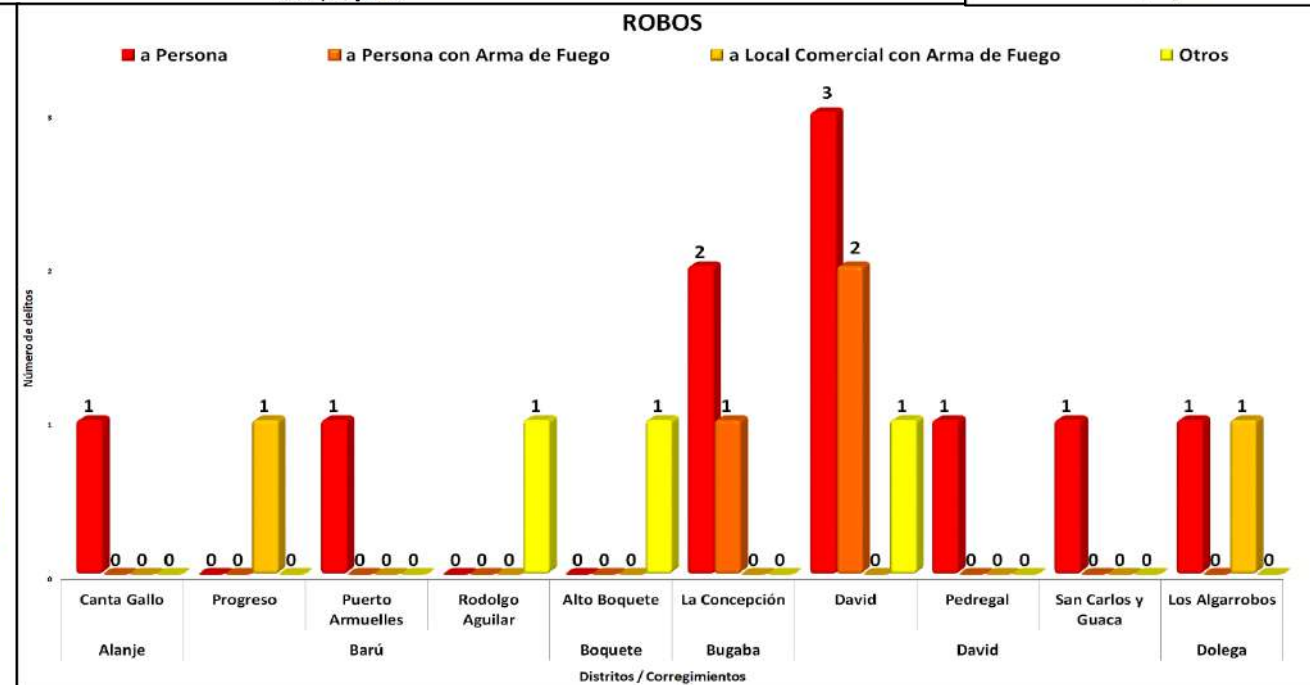
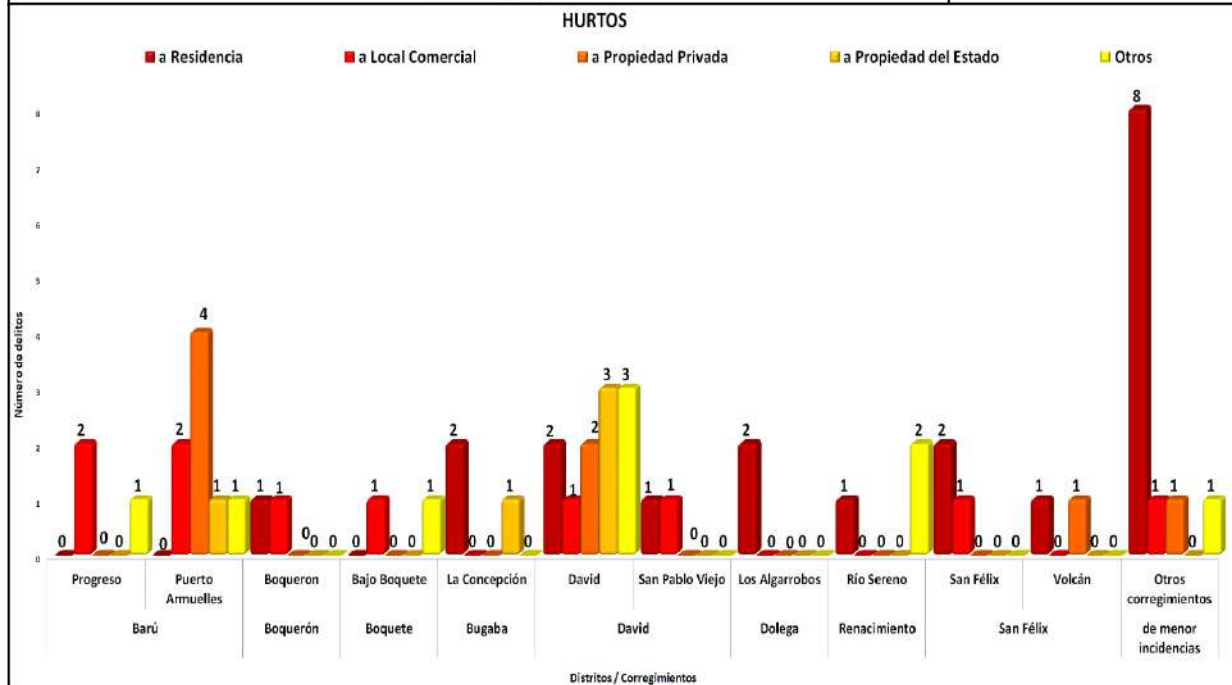

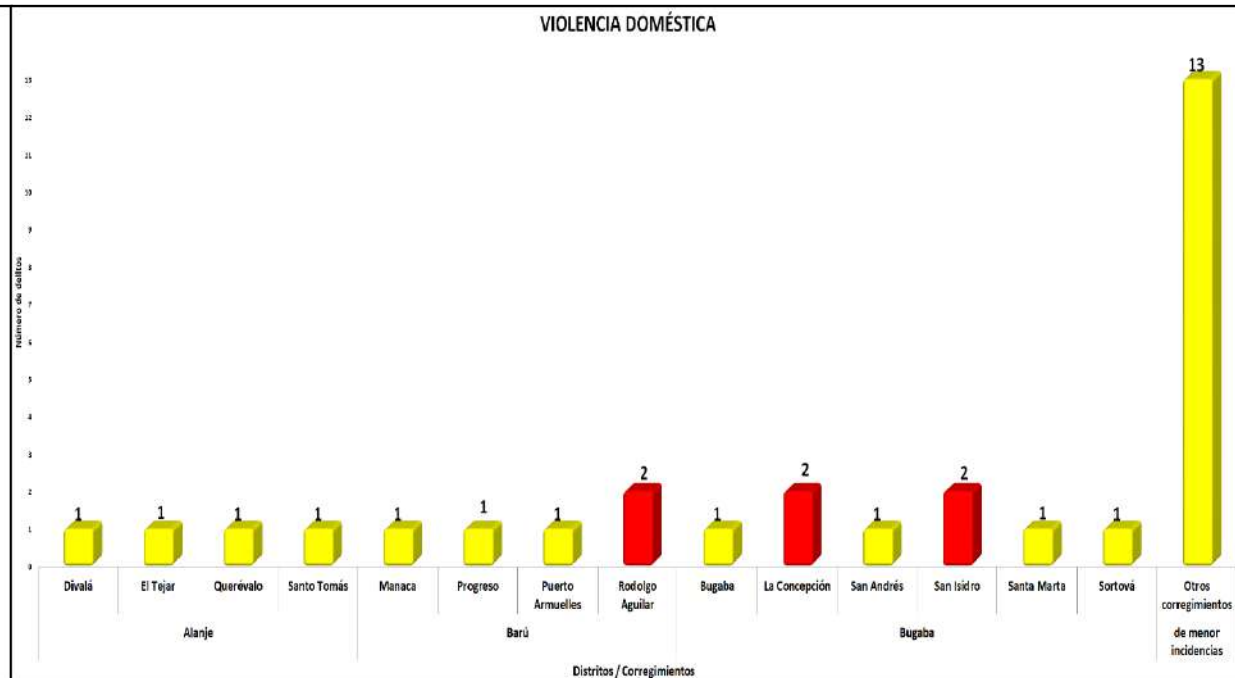
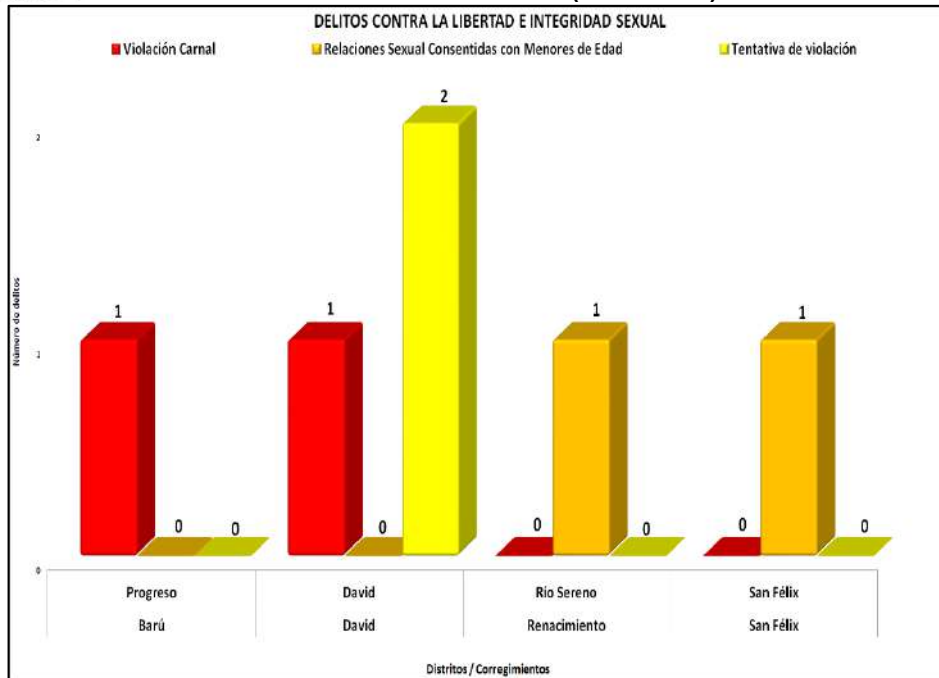
Tierras Altas registra casos en los corregimientos de Volcán con 4 y Cerro Punta 1 caso.

El resto de los distritos registran una menor incidencia.



SISTEMA NACIONAL INTEGRADO DE ESTADÍSTICAS CRIMINALES

RESUMEN EJECUTIVO (SEMÁFORO) DE LAS ESTADÍSTICAS PRELIMINARES DE INCIDENTES POLICIALES DE MAYOR FRECUENCIA EN LA PROVINCIA DE CHIRIQUÍ: ENERO DE 2024 (P)



Fuente: Sistema Tecnológico de Gestión Policial (SITIGPOL)- Policía Nacional

(P) Cifras preliminares

OBSERVACIONES: Esta fuente permite identificar las acciones policiales de mayor incidencia criminal en la República de Panamá. No obstante, las cifras solo son preliminares, dado que el número de casos se determinará con el número de denuncias mensuales interpuestas en el Ministerio Público.

SISTEMA NACIONAL INTEGRADO DE ESTADÍSTICAS CRIMINALES

RESUMEN EJECUTIVO (SEMÁFORO) DE LAS ESTADÍSTICAS PRELIMINARES DE INCIDENTES POLICIALES DE MAYOR FRECUENCIA EN LA PROVINCIA DE PANAMÁ: ENERO DE 2024 (P)



DISTRITO Y CORREGIMIENTO	TOTAL	Titulo I - Contra La Vida y La Integridad Personal					Titulo III - Delitos Contra La Libertad e Integridad Sexual				Titulo V - Delitos Contra El Orden Jurídico Familiar y El Estado Civil	Titulo VI - Contra El Patrimonio Económico						Titulo IX - Delitos Contra La Seguridad Colectiva					
		Homicidio		Lesiones Personales			Violación Carnal	Actos Libidinosos	Acoso Sexual	Otros	Violencia Doméstica	Hurto				Robo				Tráfico de Drogas	Posesión Ilicita de Arma de Fuego		
		por Arma de Fuego	por Arma Blanca	con Arma de Fuego	Otras	Violencia de Género						a Vehículo (Objetos dentro del Vehículo)	a Local Comercial	de Vehículo	a Residencia	Otros	a Persona con Arma de Fuego	a Local Comercial con Arma de Fuego	de Vehículo con Arma de Fuego			a Persona	Otros
TOTAL	326	18	2	38	4	5	5	3	2	3	65	22	20	18	13	15	21	20	19	12	18	2	1
Chepo	11	0	0	0	1	0	0	0	0	0	6	0	0	0	0	0	0	1	0	0	0	2	1
Chepo Cabecera	6	0	0	0	1	0	0	0	0	0	5	0	0	0	0	0	0	1	0	0	0	0	0
Las Margaritas	1	0	0	0	0	0	0	0	0	0	0	0	0	0	0	0	0	1	0	0	0	0	0
Madugandí	3	0	0	0	0	0	0	0	0	0	0	0	0	0	0	0	0	0	0	0	0	2	1
Tortí	1	0	0	0	0	0	0	0	0	0	1	0	0	0	0	0	0	0	0	0	0	0	0
Panamá	237	13	2	28	2	1	4	2	1	2	42	21	16	17	9	14	13	15	14	9	12	0	0
24 de Diciembre	12	0	0	3	0	0	1	0	0	0	1	0	0	0	0	2	0	1	1	1	2	0	0
Alcalde Díaz	4	0	0	1	0	0	0	0	1	1	1	0	0	0	0	0	0	0	0	0	0	0	0
Ancón	33	1	0	2	0	0	0	0	0	0	2	9	2	1	3	6	2	1	0	3	1	0	0
Bella Vista	5	0	0	0	0	0	0	0	0	0	0	2	2	0	0	0	0	0	0	1	0	0	0
Bethania	16	0	0	0	1	0	0	0	0	0	0	1	4	4	2	0	2	0	1	0	1	0	0
Caimitillo	5	0	0	0	0	0	0	0	0	0	2	0	0	1	1	0	0	0	1	0	0	0	0
Calidonia	10	1	1	2	0	0	0	0	0	0	1	1	0	0	0	0	0	1	1	1	1	0	0
Chilibre	2	0	0	0	0	0	0	0	0	0	1	0	0	0	0	0	0	0	1	0	0	0	0
Curundú	3	0	0	1	0	0	0	0	0	0	0	0	0	0	0	0	1	0	0	1	0	0	0
El Chorrillo	12	0	0	5	1	0	0	0	0	0	5	0	0	0	0	0	0	0	0	0	0	0	0
Ernesto Córdoba Campos	7	0	0	2	0	0	0	0	0	0	2	0	0	0	0	1	0	0	1	0	1	0	0
Juan Díaz	25	0	0	3	0	0	1	0	0	0	2	2	1	2	1	1	1	4	4	1	2	0	0
Las Cumbres	5	0	1	0	0	0	0	0	0	0	1	0	0	1	0	0	0	1	0	0	1	0	0
Las Mañanitas	8	0	0	0	0	0	0	0	0	0	6	0	0	0	0	1	0	0	1	0	0	0	0
Pacora	14	2	0	3	0	0	1	0	0	0	3	0	0	0	0	2	3	0	0	0	0	0	0
Parque Lefevre	8	0	0	0	0	0	0	0	0	0	3	0	3	0	0	0	0	2	0	0	0	0	0
Pedregal	6	1	0	2	0	0	0	0	0	0	1	0	0	0	0	0	2	0	0	0	0	0	0
Pueblo Nuevo	11	0	0	0	0	0	0	0	0	0	0	3	1	6	1	0	0	0	0	0	0	0	0
Río Abajo	4	1	0	1	0	0	0	0	0	0	0	1	0	0	0	1	0	0	0	0	0	0	0
San Felipe	1	0	0	1	0	0	0	0	0	0	0	0	0	0	0	0	0	0	0	0	0	0	0
San Francisco	10	0	0	0	0	0	0	0	0	0	3	2	2	1	0	0	1	0	0	0	1	0	0
Santa Ana	7	4	0	1	0	0	0	0	0	0	0	0	0	0	0	1	0	0	1	0	1	0	0
Tocumen	29	3	0	1	0	1	1	2	0	1	8	0	1	1	1	1	2	0	3	0	2	0	0
San Miguelito	78	5	0	10	1	4	1	1	1	1	17	1	4	1	4	1	8	4	5	3	6	0	0
Amelia Denis de Icaza	10	0	0	1	1	0	0	0	0	0	3	0	1	0	1	0	2	0	1	0	0	0	0
Arnulfo Arias	9	2	0	3	0	1	0	0	0	0	2	0	0	0	0	0	0	0	0	0	1	0	0
Belisario Frías	11	0	0	2	0	1	0	0	1	0	3	0	0	0	1	1	2	0	0	0	0	0	0
Belisario Porras	19	0	0	3	0	1	0	0	1	0	8	0	0	0	0	1	1	2	1	0	0	0	0
José Domingo Espinar	12	3	0	0	0	1	1	0	0	0	1	0	2	0	0	0	1	1	0	2	0	0	0
Mateo Iturralde	2	0	0	0	0	0	0	0	0	0	0	0	0	0	0	1	0	0	0	1	0	0	0
Omar Torrijos	5	0	0	0	0	0	0	0	0	0	0	0	0	0	0	0	0	1	0	0	4	0	0
Rufina Alfaro	6	0	0	1	0	0	0	0	0	0	0	1	0	1	2	0	0	0	1	0	0	0	0
Victoriano Lorenzo	4	0	0	0	0	0	0	0	0	0	0	0	1	0	0	0	1	0	0	0	0	0	0

Análisis de Incidencias Policiales de Mayor Frecuencia

La provincia de **Panamá** de acuerdo al comportamiento delictivo de los incidentes policiales de mayor frecuencia en el mes de enero de 2024, nos muestra a los delitos **Contra el Patrimonio Económico, como los Hurtos** reflejan su característica en Hurto a Vehículo (Objetos dentro del Vehículo) 22 casos, a Local Comercial 20 casos, de Vehículo 18 casos, a Residencia 13 casos y la suma de otros delitos de hurto 15 casos. Los **Robos** registran incidencias en Robo a Persona con Arma de Fuego 21 casos, a Local Comercial con Arma de Fuego 20 casos, de Vehículo con Arma de Fuego 19 casos, a Persona 12 casos y 18 casos entre otros delitos de robo de menor incidencia.

Violencia Doméstica muestra una incidencia de 65 casos.

De los **Delitos Contra la Vida e Integridad Personal**, las **Lesiones Personales**, registran casos en las Lesiones Personales con Arma de Fuego 38, Violencia de Género 5 casos y otros tipos de lesiones con un total de 4 casos. En **Homicidio Doloso**, 18 casos por Arma de Fuego y por Arma Blanca 2 casos.

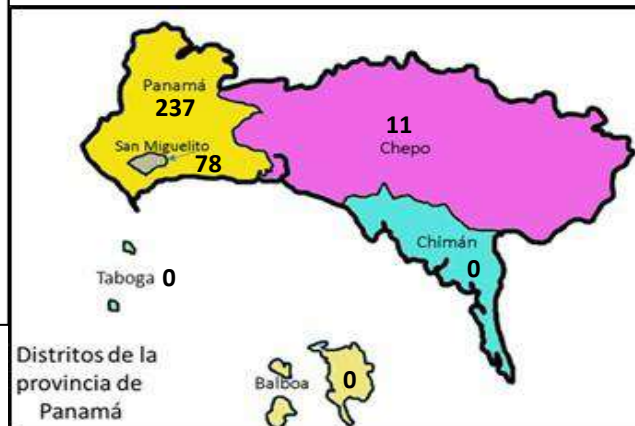
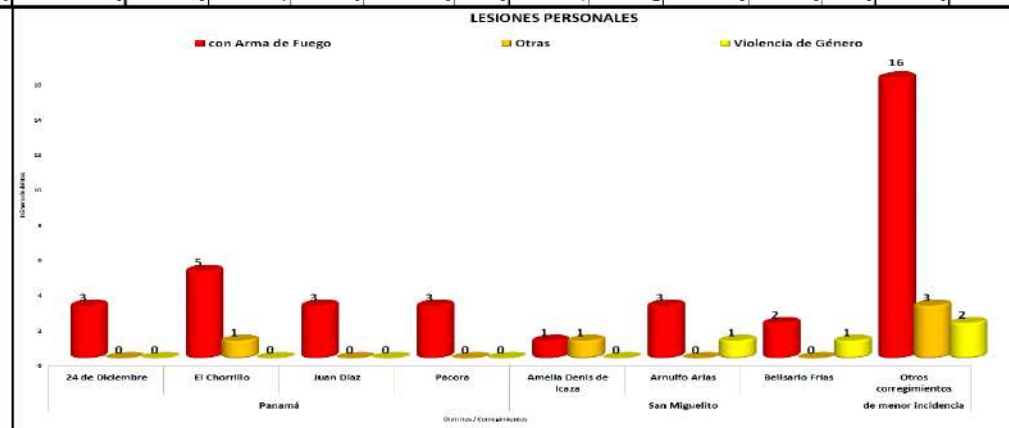
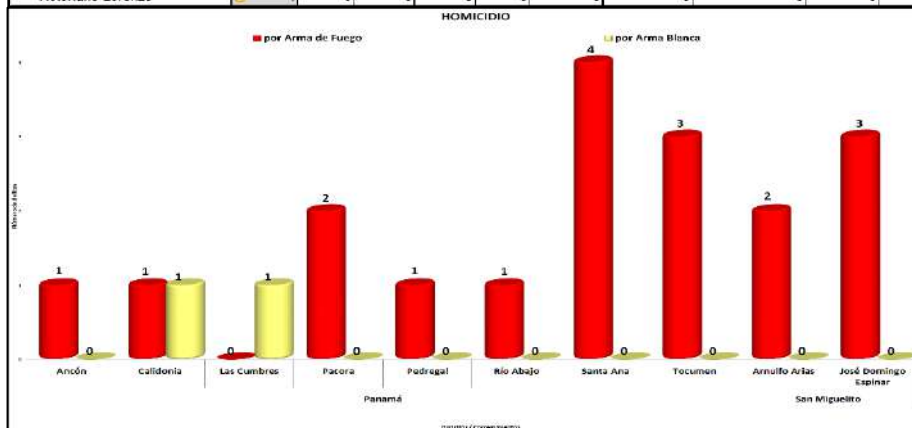
Los delitos **Contra La Libertad e Integridad Sexual**, tienen como modalidad Violación 5 casos, Actos Libidinosos 3 casos, Acoso Sexual 2 casos y la suma de otros delitos sexuales 3 casos.

Los delitos **Contra la Seguridad Colectiva** reflejan incidencias en Tráfico de Drogas 2 casos. En los relacionados con armas, Posesión Ilicita de Arma de Fuego 1 caso.

Con respecto a las incidencias policiales por corregimiento, los del distrito de **Panamá** reflejan el mayor número de casos con 237 en total, siendo los de mayor ocurrencia los corregimientos de Ancón 33 casos, Tocumen 29 casos, Juan Díaz 25 casos, Bethania 16 casos, Pacora 14 casos, 24 de Diciembre 12 casos, El Chorrillo 12 casos, Pueblo Nuevo 11 casos, Calidonia 10 casos, San Francisco 10 casos, Las Mañanitas 8 casos, Parque Lefevre 8 casos, Ernesto Córdoba Campos 7 casos, Santa Ana 7 casos, Pedregal 6 casos, Bella Vista 5 casos, Caimito 5 casos, Las Cumbres 5 casos, Alcalde Díaz 4 casos, Río Abajo 4 casos, entre otros con menor incidencia.

El distrito de **San Miguelito** refleja un total de 78 casos, manifestando su incidencia en los corregimientos de Belisario Porras 19 casos, José Domingo Espinar 12 casos, Belisario Frías 11 casos, Amelia Denis de Icaza 10 casos, Arnulfo Arias 9 casos, Rufina Alfaro 6 casos, Omar Torrijos 5 casos, Victoriano Lorenzo 4 casos, Mateo Iturralde 2 casos.

El distrito de **Chepo** registra incidencias en Chepo cabecera 6 casos, Madugandí 3 casos, Las Margaritas 1 caso, Tortí 1 caso.



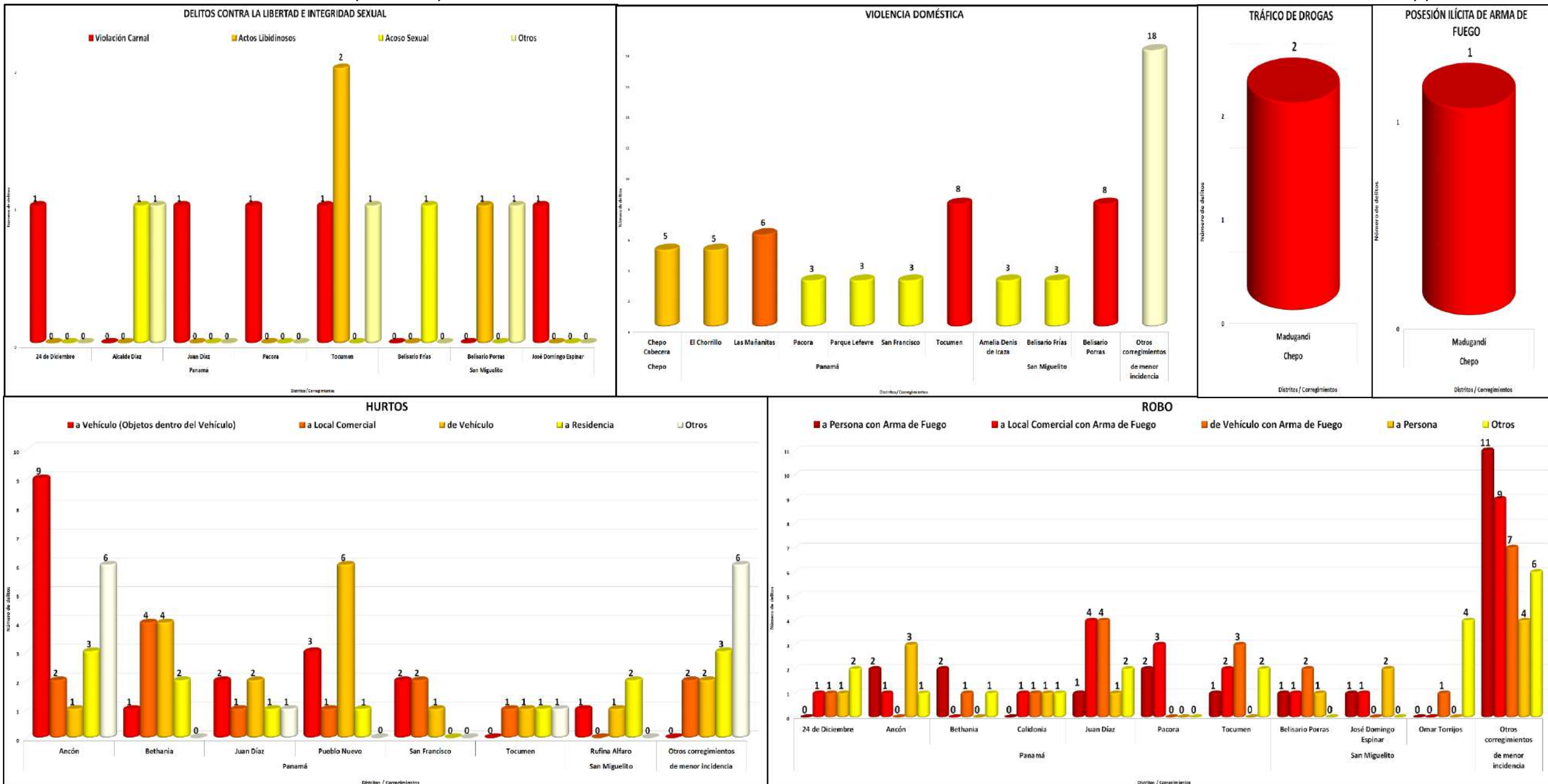
Fuente: Sistema Tecnológico de Gestión Policial (SITIGPOL)- Policía Nacional

(P) Cifras preliminares

OBSERVACIONES: Esta fuente permite identificar las acciones policiales de mayor incidencia criminal en la República de Panamá. No obstante, las cifras solo son preliminares, dado que el número de casos se determinará con el número de denuncias mensuales interpuestas en el Ministerio Público.

SISTEMA NACIONAL INTEGRADO DE ESTADÍSTICAS CRIMINALES

RESUMEN EJECUTIVO (SEMÁFORO) DE LAS ESTADÍSTICAS PRELIMINARES DE INCIDENTES POLICIALES DE MAYOR FRECUENCIA EN LA PROVINCIA DE PANAMÁ: ENERO DE 2024 (P)



Fuente: Sistema Tecnológico de Gestión Policial (SITIGPOL)- Policía Nacional

(P) Cifras preliminares

OBSERVACIONES: Esta fuente permite identificar las acciones policiales de mayor incidencia criminal en la República de Panamá. No obstante, las cifras solo son preliminares, dado que el número de casos se determinará con el número de denuncias mensuales interpuestas en el Ministerio Público.

SISTEMA NACIONAL INTEGRADO DE ESTADÍSTICAS CRIMINALES

RESUMEN EJECUTIVO (SEMÁFORO) DE LAS ESTADÍSTICAS PRELIMINARES DE INCIDENTES POLICIALES DE MAYOR FRECUENCIA EN LA PROVINCIA DE PANAMÁ OESTE: ENERO DE 2024 (P)

DISTRITO Y CORREGIMIENTO	TOTAL	Título I - Contra La Vida y La Integridad Personal				Título III - Delitos Contra La Libertad e Integridad Sexual			Título V - Delitos Contra El Orden Jurídico Familiar y El Estado Civil	Título VI - Contra El Patrimonio Económico							
		Homicidio		Lesiones Personales		Violación Carnal	Actos Libidinosos	Otros	Violencia Doméstica	Hurto				Robo			
		por Arma de Fuego	con Arma de Fuego	Otras	Violencia de Género					de Vehículo	de Accesorio de Vehículo	a residencia	Otros	de Vehículo con Arma de Fuego	a Residencia con Arma de Fuego	a Local Comercial con Arma de Fuego	Otros
TOTAL	117	2	6	5	3	2	2	3	58	8	6	5	8	2	2	2	3
Arraiján	80	1	6	3	3	2	2	1	39	3	5	4	6	0	2	2	1
Arraiján	8	0	0	0	0	0	0	0	0	0	2	0	1	0	0	0	0
Burunga	14	0	2	0	0	1	2	0	0	0	1	0	0	0	0	0	0
Cerro Silvestre	12	0	0	2	0	0	0	0	0	0	1	0	0	0	0	0	0
Juan Demóstenes Arosemena	17	1	0	0	1	0	0	0	0	2	1	2	3	0	1	0	1
Nuevo Emperador	4	0	0	0	0	0	0	0	0	0	1	0	0	0	0	0	0
Veracruz	12	0	3	0	2	0	0	0	0	0	1	0	2	0	1	1	0
Vista Alegre	13	0	1	1	0	1	0	1	1	1	0	0	0	0	1	1	0
Capira	5	0	0	0	0	0	0	0	4	0	0	0	0	0	0	0	1
Capira	4	0	0	0	0	0	0	0	0	0	0	0	0	0	0	0	0
El Cacao	1	0	0	0	0	0	0	0	0	0	0	0	0	0	0	0	0
Chame	1	0	0	0	0	0	0	0	1	0	0	0	0	0	0	0	0
Nueva Gorgona	1	0	0	0	0	0	0	0	1	0	0	0	0	0	0	0	0
La Chorrera	29	1	0	2	0	0	0	2	12	5	1	1	2	2	0	0	1
Barrio Balboa	3	0	0	0	0	0	0	0	0	1	1	1	1	0	0	0	0
Barrio Colón	3	0	0	0	0	0	0	0	0	1	0	0	1	0	0	0	0
El Coco	2	1	0	0	0	0	0	0	0	0	0	0	0	0	0	0	0
Feuillet	1	0	0	0	0	0	0	0	0	0	0	0	0	0	0	0	0
Guadalupe	2	0	0	1	0	0	0	0	0	0	0	0	0	0	0	0	0
Herrera	6	0	0	0	0	0	0	2	0	0	1	0	0	0	0	0	0
Los Díaz	1	0	0	0	0	0	0	0	0	0	1	0	0	0	0	0	0
Playa Leona	7	0	0	1	0	0	0	0	0	3	0	0	0	0	0	0	1
Puerto Caimito	3	0	0	0	0	0	0	0	0	1	0	0	0	0	0	0	0
Santa Rita	1	0	0	0	0	0	0	0	0	0	0	0	0	0	0	0	0
San Carlos	2	0	0	0	0	0	0	0	2	0	0	0	0	0	0	0	0
Los Llanitos	1	0	0	0	0	0	0	0	1	0	0	0	0	0	0	0	0
San José	1	0	0	0	0	0	0	0	1	0	0	0	0	0	0	0	0

Análisis de Incidencias Policiales de Mayor Frecuencia

Panamá Oeste en el mes de enero de 2024, muestra que la incidencia delictiva de mayor frecuencia en esta provincia es el delito de **Violencia Doméstica** con un total de 58 casos.

Contra El Patrimonio Económico con 36 casos en total, **Hurto** refleja su característica en el Hurto de Vehículo 8 casos, de Accesorio de Vehículo 6 casos a Residencia 5 casos y un total de 8 casos en otros Hurtos. **Robo** registra casos en Robo de Vehículo con Arma de Fuego 2 casos, a Residencia con Arma de Fuego 2 casos, a Local Comercial con Arma de Fuego 2 casos, y 3 casos en total en otras modalidades de Robo.

De los delitos **Contra la Vida y la Integridad Personal**, las **Lesiones personales** reflejan como modalidad las Lesiones personales con Arma de Fuego 6 casos, Violencia de Género 3 casos y la suma de otros tipos de Lesiones 5 casos. En **Homicidio Doloso**, 2 casos por Arma de Fuego.

Los delitos **Contra la Libertad e Integridad Sexual** tienen como característica Violación 2 casos, Actos Libidinosos 2 casos y la suma de otros delitos Sexuales 3 casos.

Los **delitos Contra la Seguridad Colectiva**, no reflejan incidencias en este periodo.

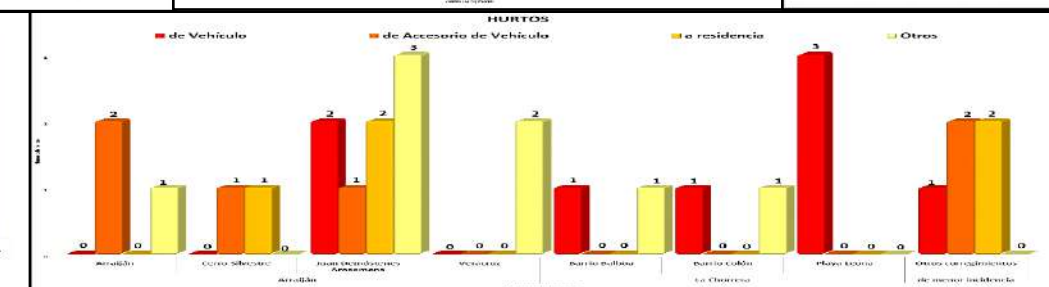
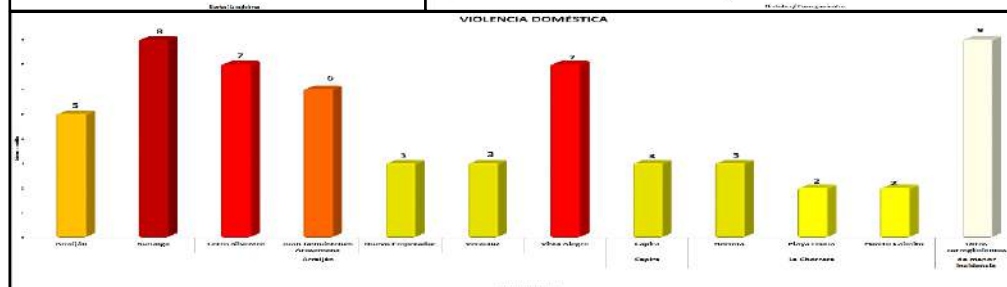
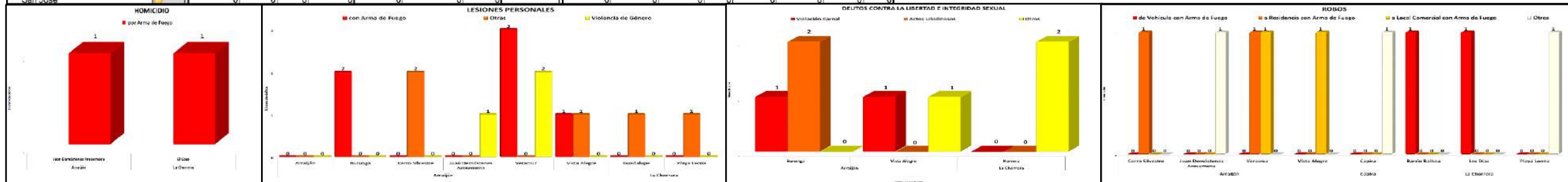
En la **Provincia de Panamá Oeste**, los corregimientos del distrito de **Arraiján** son los de mayor incidencia con un total de **80 casos**, registrándose en Juan Demóstenes Arosemena 17 casos, Burunga 14 casos, Vista Alegre 13 casos, Cerro Silvestre 12 casos, Veracruz 12 casos, Arraiján cabecera 8 casos y Nuevo Emperador 4 casos.

El distrito de **La Chorrera** registra su mayor incidencia en los corregimientos de Playa Leona 7 casos Herrera 6 casos, Barrio Balboa 3 casos, Barrio Colón 3 casos, Puerto Caimito 3 casos, El Coco 2 casos, Guadalupe 2 casos, Feuillet, Los Díaz y Santa Rita 1 caso correspondientemente.

El distrito de **Capira** refleja mayor cantidad de casos en los corregimientos de Capira 4 casos y El Cacao 1 caso.

El distrito de **San Carlos** refleja incidencias en los corregimientos de Los Llanitos 1 caso y San José 1 caso.

En el distrito de **Chame** se registra 1 incidencia en el corregimiento de Nueva Gorgona.



Fuente: Sistema Tecnológico de Gestión Policial (SITIGPOL)- Policía Nacional

(P) Cifras preliminares

OBSERVACIONES: Esta fuente permite identificar las acciones policiales de mayor incidencia criminal en la República de Panamá. No obstante, las cifras solo son preliminares, dado que el número de casos se determinará con el número de denuncias mensuales interpuestas en el Ministerio Público.