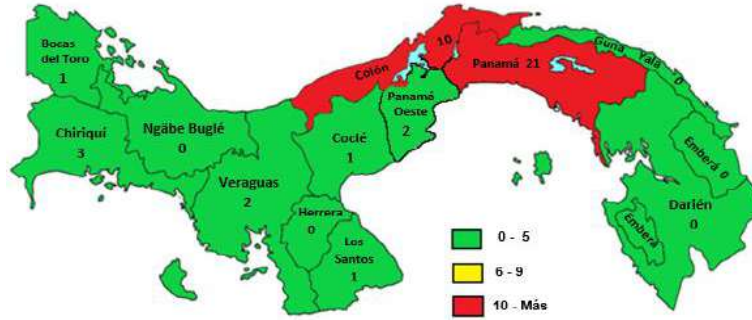


# RESUMEN EJECUTIVO PRELIMINAR DE HOMICIDIOS DOLOSOS: DE ENERO 2024



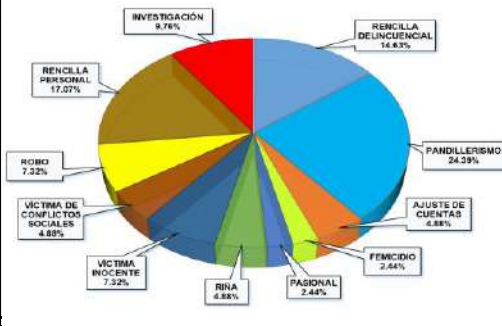
## HOMICIDIOS REGISTRADOS EN LA REPÚBLICA DE PANAMÁ ENERO 2024



## CANTIDAD Y PORCENTAJE DE POSIBLES MÓVILES DE HOMICIDIOS DOLOSOS ENERO 2024

POSIBLE MÓVIL	TOTAL ENERO 2024	PORCENTAJE
<b>TOTAL...</b>	<b>41</b>	<b>100.00%</b>
RENCILLA DELINCUENCIAL	6	14.63%
PANDILLERISMO	10	24.39%
AJUSTE DE CUENTAS	2	4.88%
FEMICIDIO	1	2.44%
PASIONAL	1	2.44%
RIÑA	2	4.88%
VÍCTIMA INOCENTE	3	7.32%
VÍCTIMA DE CONFLICTOS SOCIALES	2	4.88%
ROBO	3	7.32%
RENCILLA PERSONAL	7	17.07%
INVESTIGACIÓN	4	9.76%

Fuente: Dirección de Investigación Judicial (DIJ) Policía Nacional



## Análisis Descriptivo

El presente Resumen Ejecutivo Preliminar comprende el total de los homicidios dolosos, registrados por la subunidad técnica Ministerio Público en el mes de enero del 2024, que fue de 41 casos, donde el canal endémico reflejó estar en una zona de seguridad para este mes de enero del 2024 y en cuanto a la otra técnica de medición conocida como el análisis umbral tuvo un promedio de 10.6 homicidios dolosos con respecto a las 5 semanas anteriores a la última semana del mes de enero del 2024, donde se registraron 5 homicidios dolosos, se produjo un puntaje estándar de -1.33 que significa que está en un parámetro mas bajo de lo normal.

Geográficamente se observa que hasta el mes de enero del 2024 las 3 provincias que más casos registraron fueron: **La provincia de Panamá** con 21 casos, **la provincia de Colón** con 10 casos y en **la provincia Chiriquí** con 3. Las demás provincias registran menos de 2 casos para este mes de enero del 2024

En este estudio de los comportamientos de los homicidios dolosos hasta el mes de enero observamos los corregimientos que presentan mayor incidencia de casos se distribuyen de la siguiente manera: La provincia de Panamá, el distrito de Panamá, corregimiento de la Santa Ana con 6 casos, en el corregimiento de Tocumen con 3 casos, En la provincia de Colón, Distrito de Colón, corregimiento de Cristóbal Este con 3 casos, el corregimiento de José Domingo Espinar con 3 casos. Los siguientes corregimientos para este mes registraron 2 casos de homicidios: el corregimiento de Arnulfo Arias en el Distrito de San Miguelito, En Colón, el corregimiento de Sabanita y Barrio Norte, en la provincia de Panamá en el distrito capital se registraron también 2 homicidios en los corregimientos Pacora y Calidonia, también en la provincia de Chiriquí en el distrito de David, corregimiento de David Cabecera, también se registraron 2 casos de homicidios En el resto de las provincias, los corregimientos registran menos de 1 caso.

En el mecanismo causal utilizado en los homicidios dolosos correspondiente del mes de enero 2024 se registraron un 83% con arma de fuego, un 15% con arma blanca, un 2% objeto contundente.

El análisis de los días de semana durante el mes de enero se observó que los días de mayor incidencia fueron, los lunes con 13 casos, seguido de los domingo con 9 casos, los martes con 7 casosos y los sábados con 6 casos, los demás días de la semana solo registraron 2 casos.

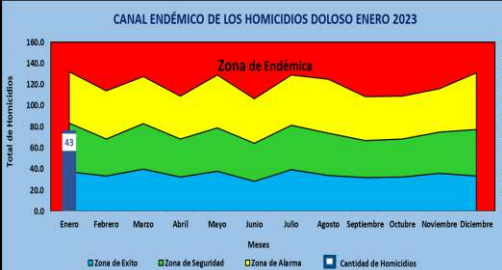

En los horarios que los victimarios utilizaban para cometer este hecho delictivo durante este mes de enero 2024, se observa que se registraron de la siguiente manera: En la madrugada dio la mayor incidencia con 17 casos, en horas de la noche 11 casos, por la tarde se registran 8 casos y durante las mañanas se registran 5 casos.

Podemos observar que en cuanto número de homicidios desagregados por género para este año de enero a diciembre 2023, se dieron de la siguiente manera: Masculino 38 casos y Femenino 3 casos.

Con respecto al rango de edad de las víctimas de homicidios con la mayor cantidad de casos durante el periodo de enero a diciembre del 2023, se observa que se da en las edades que oscilan entre los 18 - 24 años, con 12 casos acumulados durante este año, representando esta edad el 29.27 % del total de homicidios registrados.

### COMPARACIÓN DE LOS HOMICIDIOS, SEGÚN PROVINCIA Y MES: DE ENERO 2023 VS 2024 (P)

PROVINCIA / COMARCA	AÑO		VARIACIÓN ABSOLUTA	PORCENTAJE DE CAMBIO	MES	AÑO		VARIACIÓN	
	2023	2024				2023	2024	ABSOLUTA	PORCENTUAL
<b>TOTAL...</b>	<b>49</b>	<b>41</b>	<b>-8</b>	<b>-16%</b>	<b>TOTAL...</b>	<b>49</b>	<b>41</b>	<b>-8</b>	<b>-16%</b>
Bocas del Toro	1	1	0	0%	Enero	49	41	-8	-16%
Coclé	1	1	0	100%	Febrero				
Colón	7	10	3	43%	Marzo				
Chiriquí	0	3	3	400%	Abril				
Darién	0	0	0	0%	Mayo				
Herrera	0	0	0	0%	Junio				
Los Santos	0	1	1	0%	Julio				
Panamá	33	21	-12	-36%	Agosto				
Veraguas	1	2	1	0%	Septiembre				
Panamá Oeste	5	2	-3	-60%	Octubre				
Comarca Guna Yala	0	0	0	0%	Noviembre				
Comarca Emberá Wounaan	0	0	0	0%	Diciembre				
Comarca Ngábe Buglé	0	0	0	0%					



### MECANISMO CAUSAL UTILIZADOS EN LOS HOMICIDIOS

ARMAS / OBJETO	ENERO 2024	ENERO 2023	VARIACIÓN ABSOLUTA
Arma de Fuego	34	40	-6
Arma Blanca	6	3	+3
Objeto Contundente	1	3	-2
Otro Tipo de Armas / O Sin Armas	0	3	-3

### COMPARATIVO VÍCTIMAS DE FEMICIDIOS, TENTATIVAS DE FEMICIDIOS Y MUERTES VIOLENTAS EN EL MES DE ENERO: AÑOS 2023 - 2024

AÑO	TOTAL	TIPO DE VALORACIÓN	
		FEMICIDIOS	HOMICIDIOS AL GÉNERO FEMENINO
ENERO 2023 (P)	3	0	3
ENERO 2024 (P)	3	1	2

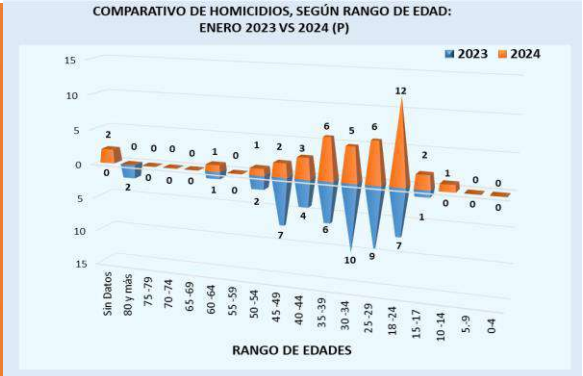
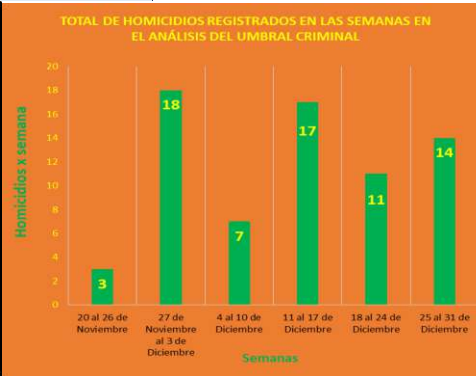
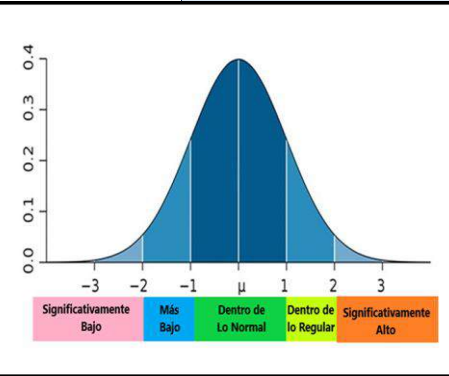
### DISTRIBUCIÓN GEOGRÁFICA DE LOS FEMICIDIOS REGISTRADOS EN EL MES DE ENERO DEL 2024

Provincia / Comarca	Femenino
Bocas del Toro	0
Coclé	0
Colón	0
Chiriquí	1
Darién	0
Herrera	0
Los Santos	0
Panamá	0
Veraguas	0
Panamá Oeste	0
Emberá	0
Guna Yala	0
Ngábe Buglé	0



### ANÁLISIS DEL UMBRAL CRIMINAL DE LOS HOMICIDIOS INTENCIONALES, POR SEMANA, SEGÚN PROVINCIA

Provincia / Comarca	Semanas Transcurridas					Promedio	Desviación Estandar	Análisis		Parametro Umbral
	21 al 27 de diciembre	28 de diciembre al 3 de enero	4 al 10 de enero	11 al 17 de enero	18 al 24 de enero			25 al 31 de enero	P.E. DISTR. Z PUNTAJE ESTANDAR	
<b>TOTAL...</b>	<b>8</b>	<b>18</b>	<b>8</b>	<b>10</b>	<b>9</b>	<b>10.6</b>	<b>4.22</b>	<b>5</b>	<b>-1.33</b>	<b>Más Bajo de lo Normal</b>
Bocas del Toro	0	0	1	0	0	0.2	0.45	0	-0.45	Dentro de lo Normal
Coclé	2	0	0	0	1	0.6	0.89	0	-0.67	Dentro de lo Normal
Colón	0	5	2	4	0	2.2	2.28	1	-0.53	Dentro de lo Normal
Chiriquí	0	1	1	0	2	0.8	0.84	0	-0.96	Dentro de lo Normal
Darién	0	0	0	0	0	0.0	0.00	0	0.00	...
Herrera	1	0	0	0	0	0.2	0.45	0	-0.45	Dentro de lo Normal
Los Santos	0	2	0	0	0	0.4	0.89	0	-0.45	Dentro de lo Normal
Panamá	3	7	4	5	6	5.0	1.88	3	-1.26	Más Bajo de lo Normal
Veraguas	0	1	0	0	0	0.2	0.45	1	1.79	Más Alto de lo Normal
Panamá Oeste	2	2	0	1	0	1.0	1.00	0	-1.00	Más Bajo de lo Normal
Comarca Guna Yala	0	0	0	0	0	0.0	0.00	0	0.00	...
Comarca Emberá Wounaan	0	0	0	0	0	0.0	0.00	0	0.00	...
Comarca Ngábe Buglé	0	0	0	0	0	0.0	0.00	0	0.00	...



VIGILANCIA SEMANAL: SE UTILIZA UNA HERRAMIENTA LLAMADA "CAMPANA DE GAUSS" PARA MEDIR LA PERSPECTIVA DE UN HECHO HISTÓRICO Y VER EL COMPORTAMIENTO DE LA SEMANA ACTUAL VS LAS ANTERIORES.

FUENTE: MINISTERIO PÚBLICO / PARA EL CÁLCULO DEL UMBRAL Y EL MÓVIL LA INFORMACIÓN CORRESPONDE A LA BASE DE DATO DE LA DIJ / ELABORADO POR: EL DEPARTAMENTO DE ANÁLISIS Y ESTADÍSTICAS DEL SIEC. (P) CIFRAS PRELIMINARES