

SISTEMA NACIONAL INTEGRADO DE ESTADÍSTICAS CRIMINALES

RESUMEN EJECUTIVO (SEMÁFORO) DE LAS ESTADÍSTICAS PRELIMINARES DE INCIDENTES POLICIALES DE MAYOR FRECUENCIA EN LA PROVINCIA DE CHIRIQUÍ: DEL 01 ENERO AL 30 DE SEPTIEMBRE DE 2023

Análisis de Incidencias Policiales de Mayor Frecuencia

Las estadísticas preliminares de incidentes policiales de mayor frecuencia, en el periodo que corresponde del 01 de enero al 30 de septiembre de 2023, en la provincia de Chiriquí, manifiestan como los de mayor número de casos a los delitos de **Contra el Patrimonio Económico**, reflejando en los **Hurtos** un total de 388 casos, distribuidos en Hurto a Residencia 159 casos, a Local Comercial 86 casos, a Propiedad Privada 42 casos y la suma de otros delitos relacionados con un total de 101 casos. Los **Robos** tienen como característica Robo a Persona 38 casos, a Persona con Arma de Fuego 27 casos, a Local Comercial con Arma de Fuego 24 casos, a Persona con Arma Blanca 17 casos, de Vehículo con Arma de Fuego 8 casos y un total de 41 casos en otros delitos de Robo.

El delito de **Violencia Doméstica** muestra una incidencia total de 379 casos en este periodo.

Los delitos **Contra la Vida y la Integridad Personal** registran un total de 142 casos, mostrando como característica **Lesiones Personales** con Arma Blanca 36 casos, con Arma de Fuego 18 casos, con Objeto Punzocortante 10 casos, Violencia de Género 43 casos y en otras lesiones 22 casos. **Homicidio Doloso** registra 5 casos por Arma Fuego, 4 casos por Arma Blanca y 4 casos en otras modalidades de Homicidio.

Los **Delitos Contra La Libertad e Integridad Sexual** tienen como particularidad Violación con 24 casos, Actos Libidinosos 17 casos y otros delitos sexuales con total de 9 casos.

Los delitos **Contra la Seguridad Colectiva**, reflejan 12 casos por Posesión de Drogas (Micro Tráfico) y Tráfico de Drogas 4 casos. En los relacionados con Armas, 6 casos por Posesión y Tráfico de Arma y Explosivos y Posesión Ilícita de Arma de Fuego y 5 casos.

En la provincia de Chiriquí, **David** es el distrito que refleja el mayor número de incidencias, en el cual el corregimiento de David cabecera es el de mayor número de casos con 270, seguido por San Pablo Viejo y Pedregal 50 casos respectivamente, Las Lomas 40 casos, entre otros corregimientos de menor incidencia.

El distrito de **Bugaba** refleja casos en los corregimientos La Concepción 93 casos, La Estrella 25 casos, Aserrio De Gariché 17 casos, Santa Marta 15 casos, San Isidro 12 caso, Santo Domingo 10 casos entre otros corregimientos con menor ocurrencia.

El distrito de **Barú** manifiesta su incidencia en los corregimientos de Puerto Armuelles 60 casos, Progreso 53 casos, Rodolfo Aguilar 22 casos, Baco 4 casos, Limones 3 casos y Manaca 2 casos.

Tierras Altas registra casos en los corregimientos de Volcán con 50 y Cerro Punta 28.

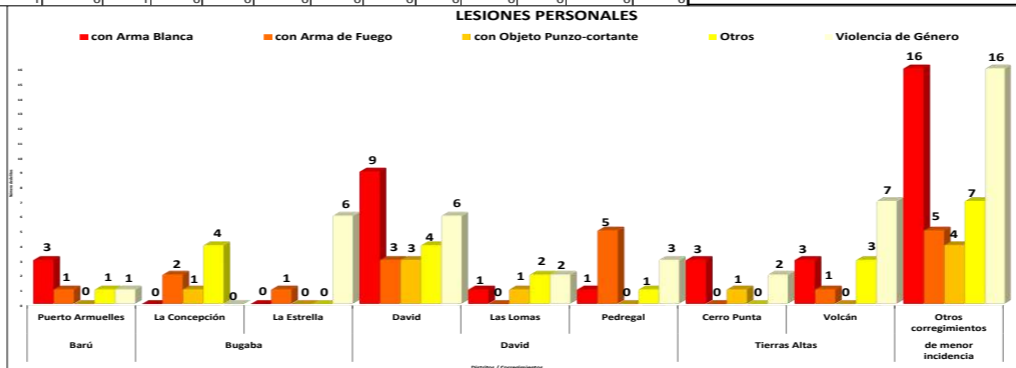
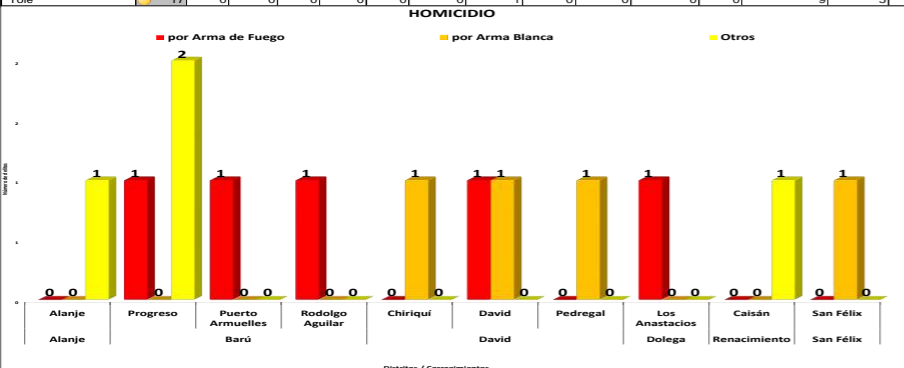
Dolega registra casos en Los Algarrobos 23 casos, Dolega cabecera 15 casos, Los Anastacios 12 casos y Potrerillos 4 casos.

Boquerón registra su incidencia en el corregimiento de Boquerón cabecera con 32 casos, Tijeras 10 casos, Pedregalito 8 casos, el Guabal, Guayabal y Paraíso 1 caso individualmente.

Boquete registra casos en los corregimientos Alto Boquete 11 casos, Bajo Boquete 8 casos, Palmira 6 casos, Caldera 4 casos, Jaramillo y Los Naranjos con 2 casos respectivamente.

El resto de los distritos registran una menor incidencia.

DISTRITO Y CORREGIMIENTO	TOTAL	Titulo I - Contra La Vida y La Integridad Personal							Titulo III - Delitos Contra La Libertad e Integridad Sexual			Violencia Doméstica	Titulo VI - Contra El Patrimonio Económico								Titulo IX - Delitos contra la Seguridad Colectiva							
		Homicidio			Lesiones Personales				Violación Carnal	Actos Libidinosos	Otros		Hurto				Robo				Posesión de Drogas (Microtráfico)	Tráfico de Drogas	Posesión y Tráfico de Arma y Explosivos	Posesión Ilícita de Arma de Fuego				
		por Arma de Fuego	por Arma Blanca	Otros	con Arma Blanca	con Arma de Fuego	con Objeto Punzo-cortante	Otros					Violencia de Género	a Residencia	a Local Comercial	a Propiedad Privada	Otros	a Persona	a Persona con Arma de Fuego	a Local Comercial con Arma de Fuego					a Persona con Arma Blanca	de Vehículo con Arma de Fuego	Otros	
																												a Persona
TOTAL	1,141	5	4	4	36	18	10	22	43	24	17	9	379	159	86	42	101	38	27	24	17	8	41	12	4	6	5	
Alanje	25	0	0	1	1	0	1	0	0	1	1	0	11	4	0	0	6	1	0	0	0	0	0	0	0	0	0	0
San Félix	25	0	1	0	0	0	1	0	0	1	0	1	9	1	2	1	3	5	0	0	0	0	0	0	0	0	0	0
Tolé	17	0	0	0	0	0	0	1	0	0	0	0	9	5	5	0	1	0	0	0	0	0	0	0	0	0	0	0

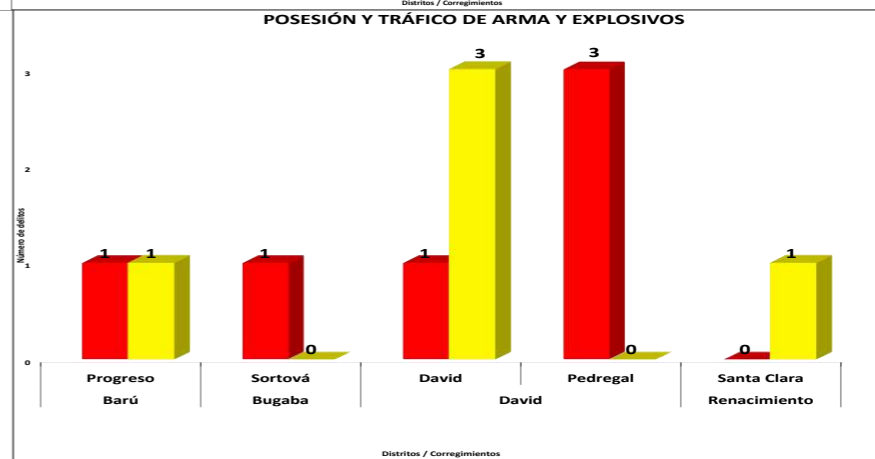
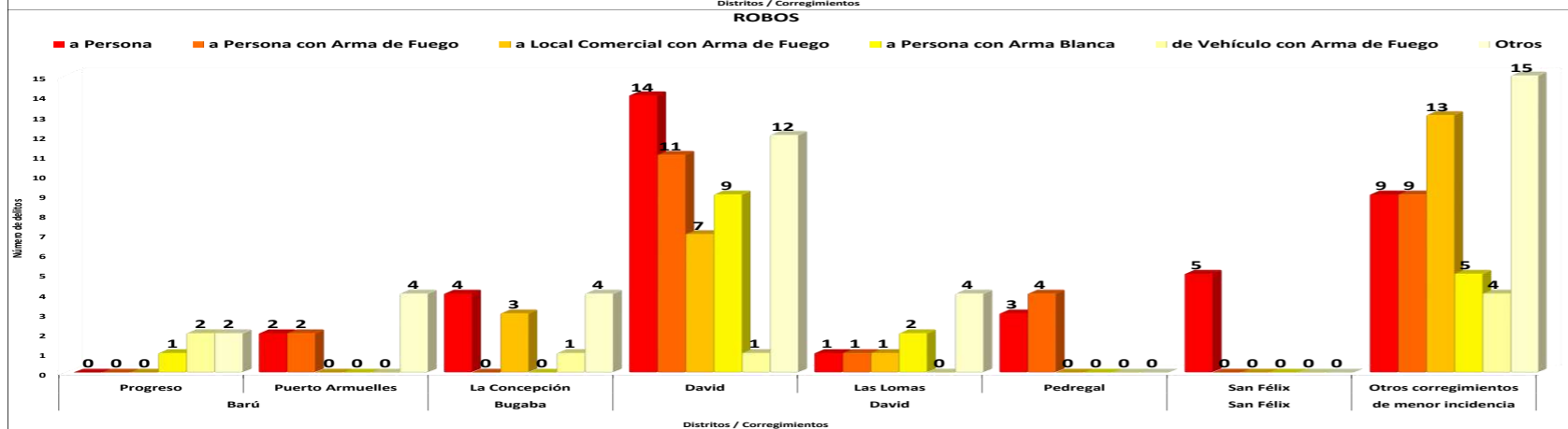
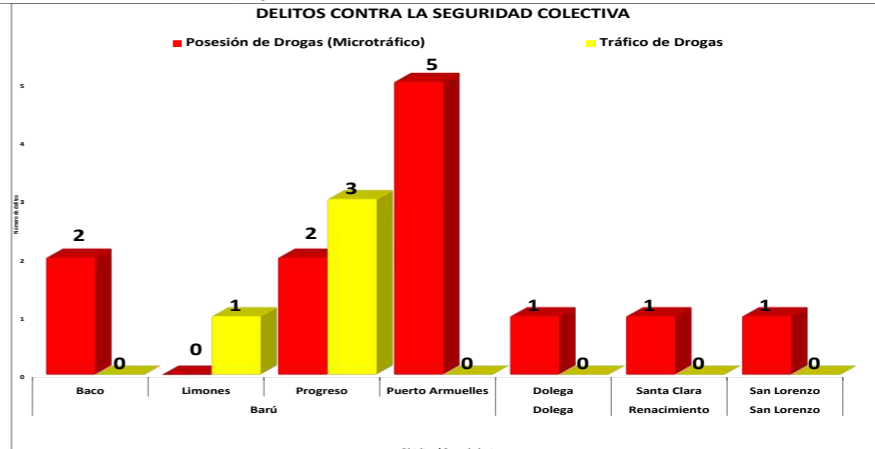
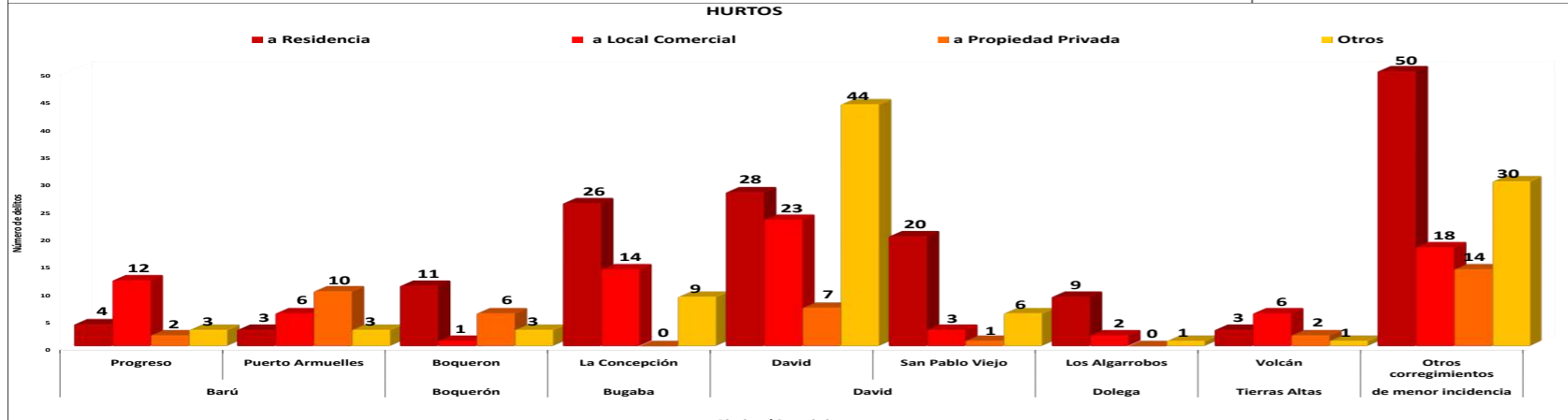
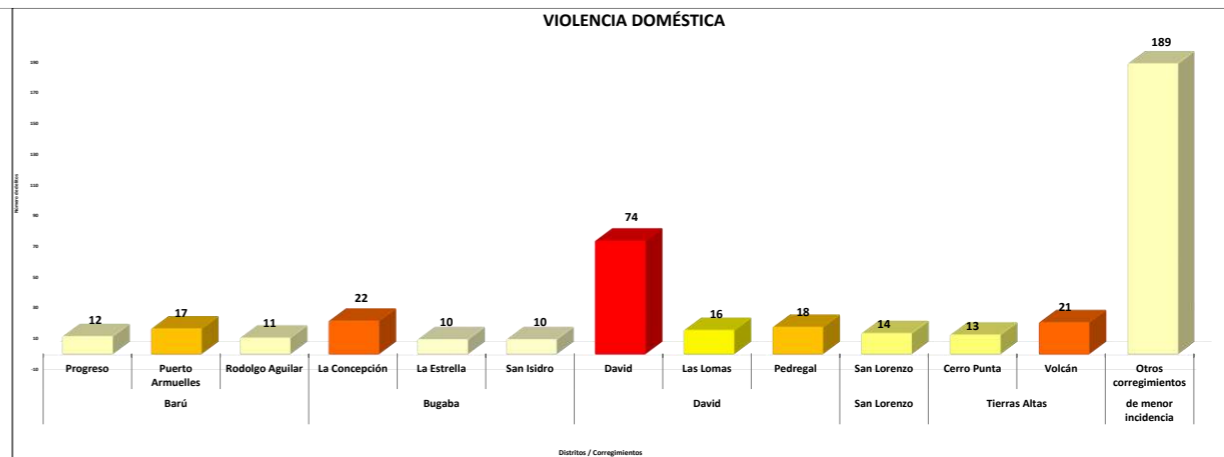
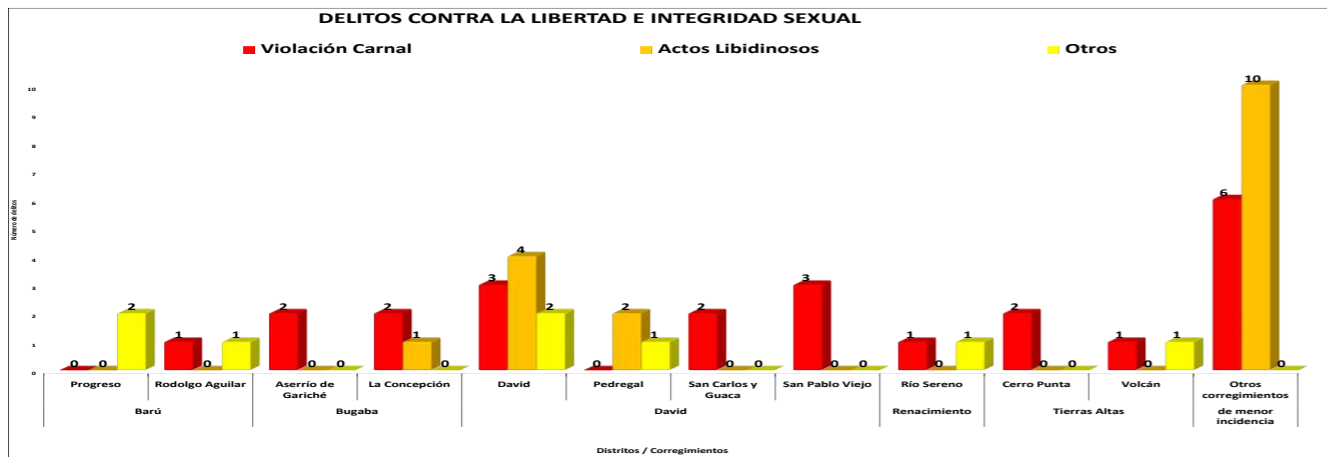


Fuente: Sistema Tecnológico de Gestión Policial (SITIGPOL)- Policía Nacional
 (P) Cifras preliminares

OBSERVACIONES: Esta fuente permite identificar las acciones policiales de mayor incidencia criminal en la República de Panamá. No obstante, las cifras solo son preliminares, dado que el número de casos se determinará con el número de denuncias mensuales interpuestas en el Ministerio Público.

SISTEMA NACIONAL INTEGRADO DE ESTADÍSTICAS CRIMINALES

RESUMEN EJECUTIVO (SEMÁFORO) DE LAS ESTADÍSTICAS PRELIMINARES DE INCIDENTES POLICIALES DE MAYOR FRECUENCIA EN LA PROVINCIA DE CHIRIQUÍ: DEL 01 ENERO AL 30 DE SEPTIEMBRE DE 2023



Fuente: Sistema Tecnológico de Gestión Policial (SITIGPOL)- Policía Nacional

(P) Cifras preliminares

OBSERVACIONES: Esta fuente permite identificar las acciones policiales de mayor incidencia criminal en la República de Panamá. No obstante, las cifras solo son preliminares, dado que el número de casos se determinará con el número de denuncias mensuales interpuestas en el Ministerio Público.

SISTEMA NACIONAL INTEGRADO DE ESTADÍSTICAS CRIMINALES

RESUMEN EJECUTIVO (SEMÁFORO) DE LAS ESTADÍSTICAS PRELIMINARES DE INCIDENTES POLICIALES DE MAYOR FRECUENCIA EN LA PROVINCIA DE PANAMÁ: DEL 01 ENERO AL 30 DE SEPTIEMBRE DE 2023 (P)



DISTRITO Y CORREGIMIENTO	TOTAL	Titulo I - Contra La Vida y La Integridad Personal							Titulo III - Delitos Contra La Libertad e Integridad Sexual				Titulo V - Delitos Contra El Orden Jurídico Familiar y El Estado Civil	Titulo VI - Contra El Patrimonio Económico										Titulo IX - Delitos Contra La Seguridad Colectiva							
		Homicidio			Lesiones Personales				Violación Carnal	Actos Libidinosos	Acoso Sexual	Otros	Violencia Doméstica	Hurto					Robo					Posesión de Drogas (Microtráfico)	Tráfico de Drogas	Posesión Ilícita de Arma de Fuego	Tráfico de Explosivos				
		por Arma de Fuego	por Arma Blanca	Otros	con Arma de Fuego	con Arma Blanca	con Objeto Contundente	Otras						Violencia de Género	de Vehículo	a Local Comercial	a Vehículo (Objetos dentro del Vehículo)	de Accesorio de Vehículo	a Residencia	Otros	de Vehículo con Arma de Fuego	a Persona con Arma de Fuego	a Local Comercial con Arma de Fuego					a Persona	de Vehículo	a Persona con Arma Blanca	Otros
TOTAL.....	3.063	198	8	10	314	78	20	23	70	50	32	20	15	699	157	154	135	135	119	135	135	104	104	72	30	28	129	69	10	9	1
Chepo	233	4	1	1	1	10	5	4	2	8	3	0	1	86	0	6	1	1	11	20	0	1	1	2	0	1	3	43	9	7	1
Panamá	2035	127	6	7	208	52	12	13	41	36	24	17	13	402	129	119	119	80	75	100	119	51	87	18	20	95	14	0	1	0	

Análisis de Incidencias Policiales de Mayor Frecuencia

La provincia de Panamá de acuerdo al comportamiento delictivo de los incidentes policiales de mayor frecuencia en el periodo del 01 de enero al 30 de septiembre de 2023, nos muestra a los delitos **Contra el Patrimonio Económico, como los de mayor incidencia**, en el cual suman un total de 1437 casos, los **Hurtos** reflejan su característica en Hurto de Vehículo 157 casos, a Local Comercial 154 casos, de Accesorio de Vehículo 135 casos, a Vehículo (Objetos dentro del Vehículo) 135 casos, a Residencia 119 casos y la suma de otros delitos de hurto 135 casos. Los **Robos** registran incidencias en Robo de Vehículo con Arma de Fuego 135 casos, a Persona con Arma de Fuego 104 casos, a Local Comercial con Arma de Fuego 104 casos, a Persona 72 casos, de Vehículo 30 casos, entre otros delitos de robo de menor incidencia.

De los **Delitos Contra la Vida e Integridad Personal**, las **Lesiones Personales**, registran casos en las Lesiones Personales con Arma de Fuego 314, con Arma Blanca 78 casos, con Objeto contundente 20 casos, Violencia de Género 70 casos y otros tipos de lesiones con un total de 23 casos. En **Homicidio Doloso**, 198 casos por Arma de Fuego, por Arma Blanca 8 casos y la suma de 10 casos en otras modalidades de este delito.

Violencia Doméstica muestra una incidencia de 699 casos.

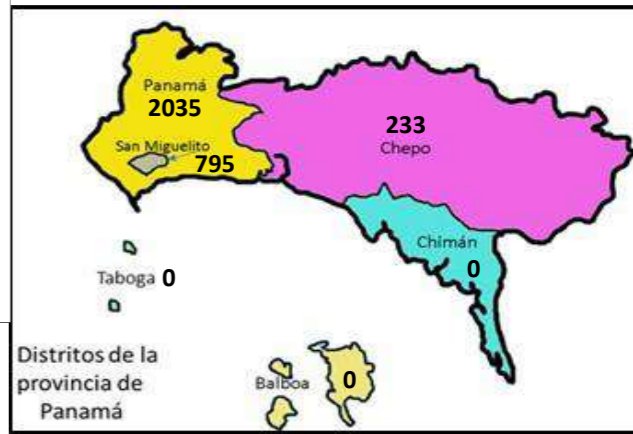
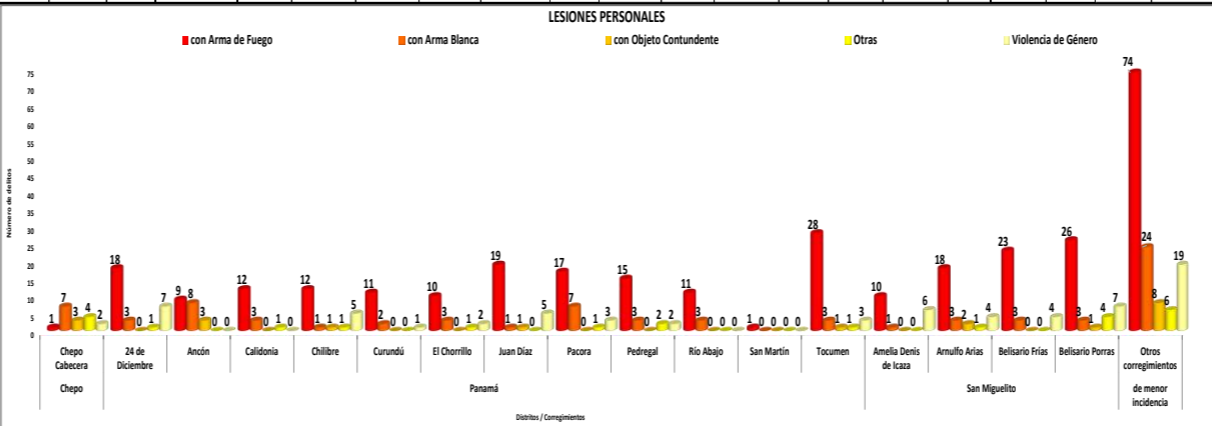
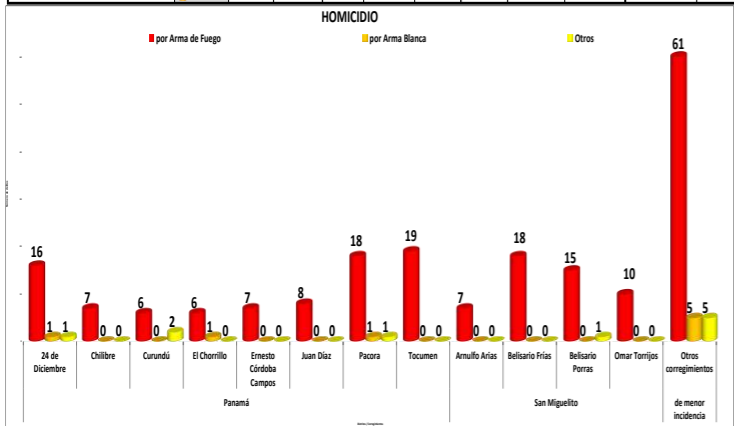
Los delitos **Contra La Libertad e Integridad Sexual**, tienen como modalidad Violación 42 casos, Actos Libidinosos 28 casos, Acoso Sexual 17 casos y la suma de otros delitos sexuales 12 casos.

Los delitos **Contra la Seguridad Colectiva** reflejan incidencias en Posesión de Drogas (Micro Tráfico) con 66 casos y Tráfico de Drogas 10 casos. En los relacionados con armas, Posesión Ilícita de Arma de Fuego 8 casos y Tráfico de Explosivos 1 caso.

Con respecto a las incidencias policiales por corregimiento, los del distrito de Panamá reflejan el mayor número de casos con 2035 en total, siendo los de mayor ocurrencia los corregimientos de Juan Díaz 198 casos, Tocumen 186 casos, Ancón 174 casos, Pacora 128 casos, Bethania 121 casos, 24 de Diciembre 104 casos, Pedregal 104 casos, Chilibre 96 casos, Bella Vista 89 casos, Las Mañanitas 81 casos, Alcalde Díaz 80 casos, Calidonia 78 casos, San Francisco 77 casos, Parque Lefevre 74 casos, Ernesto Córdoba Campos 65 casos, Pueblo Nuevo 63 casos, Las Cumbres 59 casos, Río Abajo 59 casos, Santa Ana 55 casos, entre otros con menor incidencia.

El distrito de San Miguelito refleja un total de 795 casos, con incidencia en los corregimientos de Belisario Porras 137 casos, Belisario Frías 121 casos, José Domingo Espinar 117 casos, Omar Torrijos 96 casos, Rufina Alfaro 93 casos, Amelia Denis de Icaza 85 casos, Arnulfo Arias 79 casos, Victoriano Lorenzo 50 casos, Mateo Iruiralde 17 casos.

El distrito de Chepo registra incidencias en Chepo cabecera 128 casos, Tortí 50 casos, Las Margaritas 17 casos, El Llano 15 casos, Madugandí 13 casos y Cañita 10 casos.



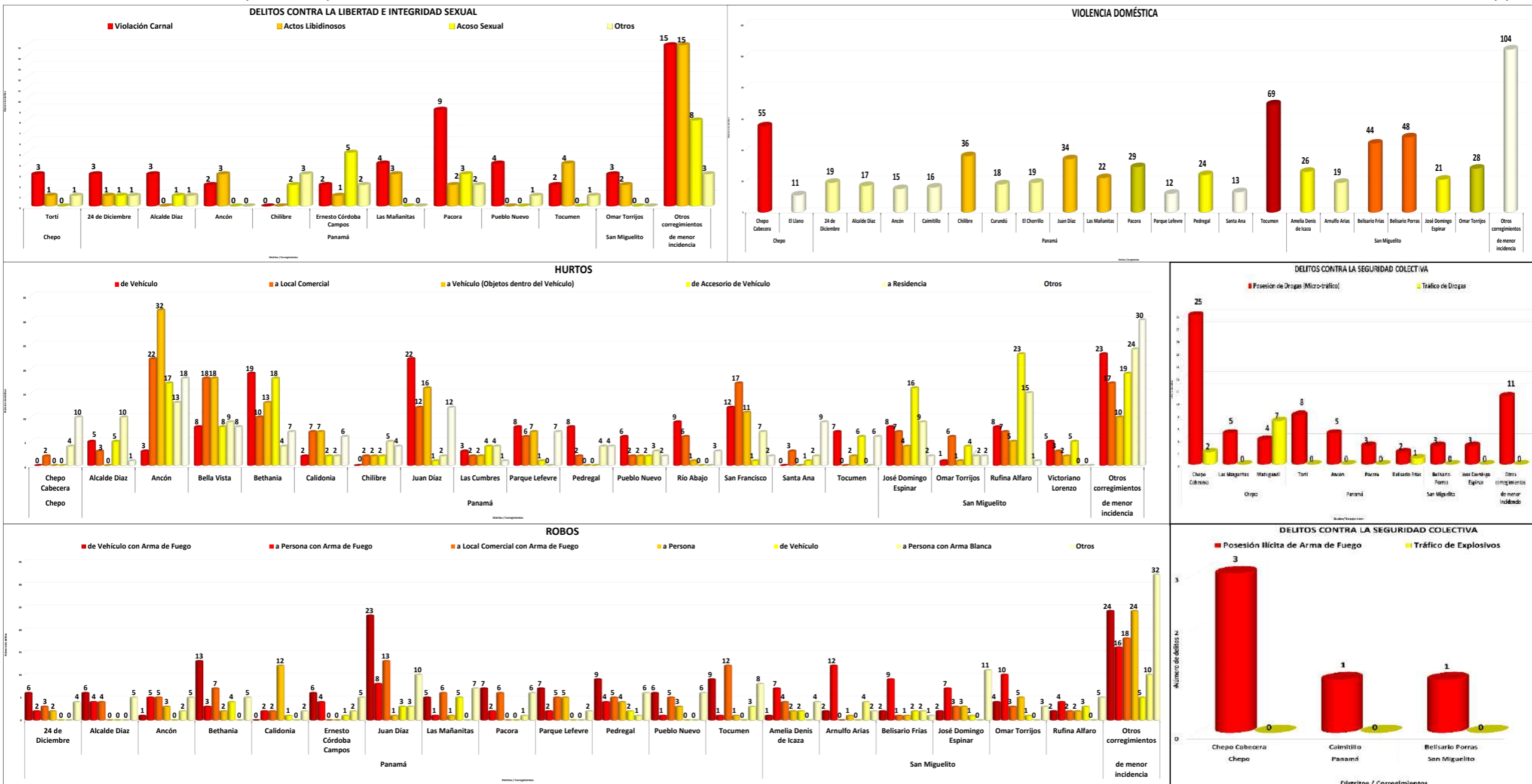
Fuente: Sistema Tecnológico de Gestión Policial (SITIGPOL)- Policía Nacional

(P) Cifras preliminares

OBSERVACIONES: Esta fuente permite identificar las acciones policiales de mayor incidencia criminal en la República de Panamá. No obstante, las cifras solo son preliminares, dado que el número de casos se determinará con el número de denuncias mensuales interpuestas en el Ministerio Público.

SISTEMA NACIONAL INTEGRADO DE ESTADÍSTICAS CRIMINALES

RESUMEN EJECUTIVO (SEMÁFORO) DE LAS ESTADÍSTICAS PRELIMINARES DE INCIDENTES POLICIALES DE MAYOR FRECUENCIA EN LA PROVINCIA DE PANAMÁ: DEL 01 ENERO AL 30 DE SEPTIEMBRE DE 2023 (P)



Fuente: Sistema Tecnológico de Gestión Policial (SITIGPOL)- Policía Nacional

(P) Cifras preliminares

OBSERVACIONES: Esta fuente permite identificar las acciones policiales de mayor incidencia criminal en la República de Panamá. No obstante, las cifras solo son preliminares, dado que el número de casos se determinará con el número de denuncias mensuales interpuestas en el Ministerio Público.

