



MINISTERIO DE SEGURIDAD PÚBLICA

SISTEMA INTEGRADO DE ESTADÍSTICAS CRIMINALES SIEC

CUADROS Y GRÁFICAS DE DELITOS DE ALTO IMPACTO (DAIS) Y OTROS DELITOS MÁS FRECUENTES

AÑOS 2019 A OCTUBRE 2023 (P)

COMPARATIVOS CON AÑOS ANTERIORES POR MESES Y PROVINCIAS

**HOMICIDIOS DOLOSOS REGISTRADOS EN LA REPÚBLICA DE PANAMÁ SEGÚN MES: AÑOS
2019 A OCTUBRE 2023 (P)**

MESES	AÑOS				
	2019	2020	2021	2022	OCTUBRE 2023 (P)
TOTAL...	480	500	550	501	431
Enero	43	65	46	29	49
Febrero	27	46	45	34	47
Marzo	35	43	45	43	46
Abril	32	33	49	37	34
Mayo	38	56	41	38	58
Junio	29	28	52	36	43
Julio	39	50	40	54	46
Agosto	51	33	51	51	39
Septiembre	38	34	45	60	35
Octubre	37	36	55	32	34
Noviembre	38	39	31	43	...
Diciembre	73	37	50	44	...

Elaborado por: Departamento Análisis de Estadísticas Criminales del SIEC-MINSEG / (P) Cifras Preliminares / ... Cifras no Disponibles

Fuente: Centro de Estadística del Ministerio Público (Plataforma del Sistema Penal Acusatorio, Sistema Mixto Inquisitivo y Adolescentes)

**HOMICIDIOS DOLOSOS REGISTRADOS EN LA REPÚBLICA DE PANAMÁ, SEGÚN PROVINCIA:
AÑOS 2019 A OCTUBRE 2023 (P)**

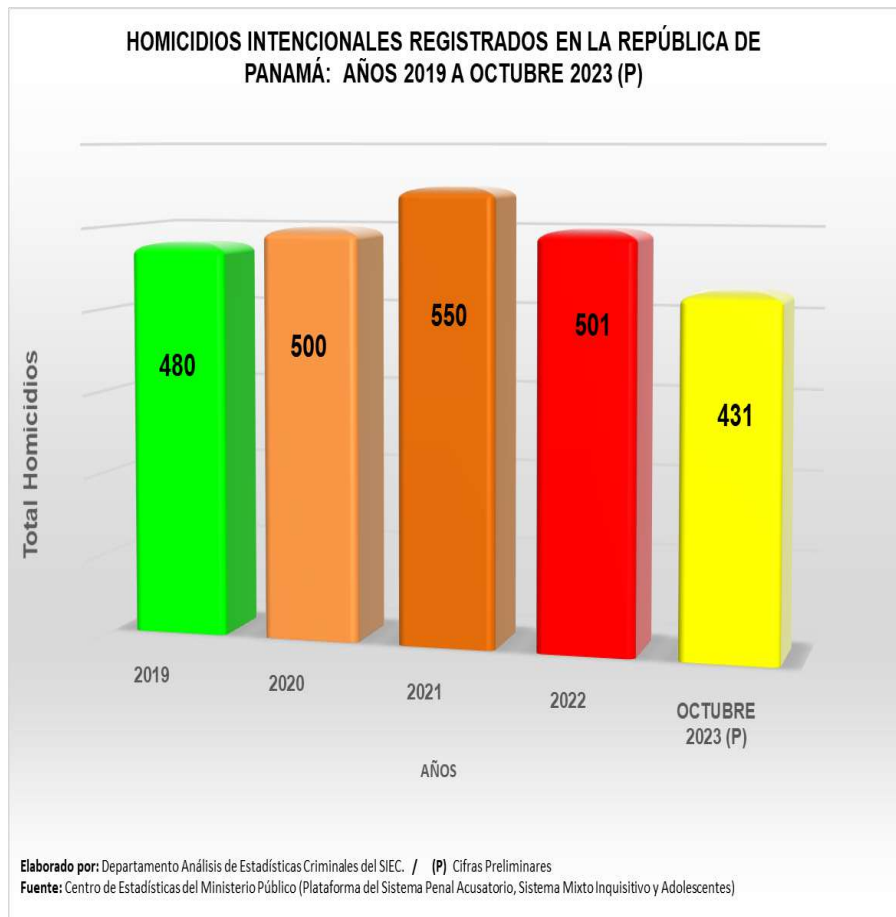
PROVINCIAS	AÑOS				
	2019	2020	2021	2022	OCTUBRE 2023 (P)
TOTAL...	480	500	550	501	431
Bocas Del Toro	6	8	9	2	3
Coclé	9	8	8	7	9
Colón	80	99	111	104	79
Chiriquí	25	18	30	24	16
Darién	6	0	10	11	8
Herrera	4	8	4	1	9
Los Santos	5	6	6	4	4
Panamá	278	246	294	278	241
Veraguas	17	4	7	10	5
Panamá Oeste	48	93	65	49	44
Comarca Emberá Wounaan	1	10	0	5	5
Comarca Guna Yala	0	0	0	0	0
Comarca Ngäbe Buglé	1	0	6	6	8

Elaborado por: Departamento Análisis de Estadísticas Criminales del SIEC-MINSEG / (P) Cifras Preliminares

Fuente: Centro de Estadística del Ministerio Público (Plataforma del Sistema Penal Acusatorio, Sistema Mixto Inquisitivo y Adolescentes)



**HOMICIDIOS INTENCIONALES REGISTRADOS EN LA REPÚBLICA DE
PANAMÁ: AÑOS 2019 A OCTUBRE 2023 (P)**



Elaborado por: Departamento Análisis de Estadísticas Criminales del SIEC. / (P) Cifras Preliminares

Fuente: Centro de Estadísticas del Ministerio Público (Plataforma del Sistema Penal Acusatorio, Sistema Mixto Inquisitivo y Adolescentes)

Homicidio: Quien cause la muerte a otro será sancionado con prisión de diez a veinte años (Art. 131, 132, 132-A y 132-B)

**FEMICIDIOS REGISTRADOS EN LA REPÚBLICA DE PANAMÁ SEGÚN MES:
AÑOS 2019 - OCTUBRE 2023 (P)**

MESES	AÑOS				
	2019	2020	2021	2022	OCTUBRE 2023 (P)
TOTAL...	21	31	22	21	12
Enero	2	10	2	1	0
Febrero	3	1	3	1	2
Marzo	2	2	0	3	1
Abril	1	3	1	3	2
Mayo	3	2	1	1	0
Junio	1	0	2	1	1
Julio	2	7	3	2	3
Agosto	0	0	3	4	1
Septiembre	2	0	1	3	1
Octubre	1	3	2	0	1
Noviembre	0	1	3	2	...
Diciembre	4	2	1	0	...

Elaborado por: Departamento Análisis de Estadísticas Criminales del SIEC-MINSEG / (P) Cifras Preliminares / ... Cifras no Disponibles

Fuente: Centro de Estadística del Ministerio Público (Plataforma del Sistema Penal Acusatorio, Sistema Mixto Inquisitivo y Adolescentes)

Observación: El número de femicidios registrados en este cuadro ya están contemplados dentro de los homicidios registrados en el cuadro anterior

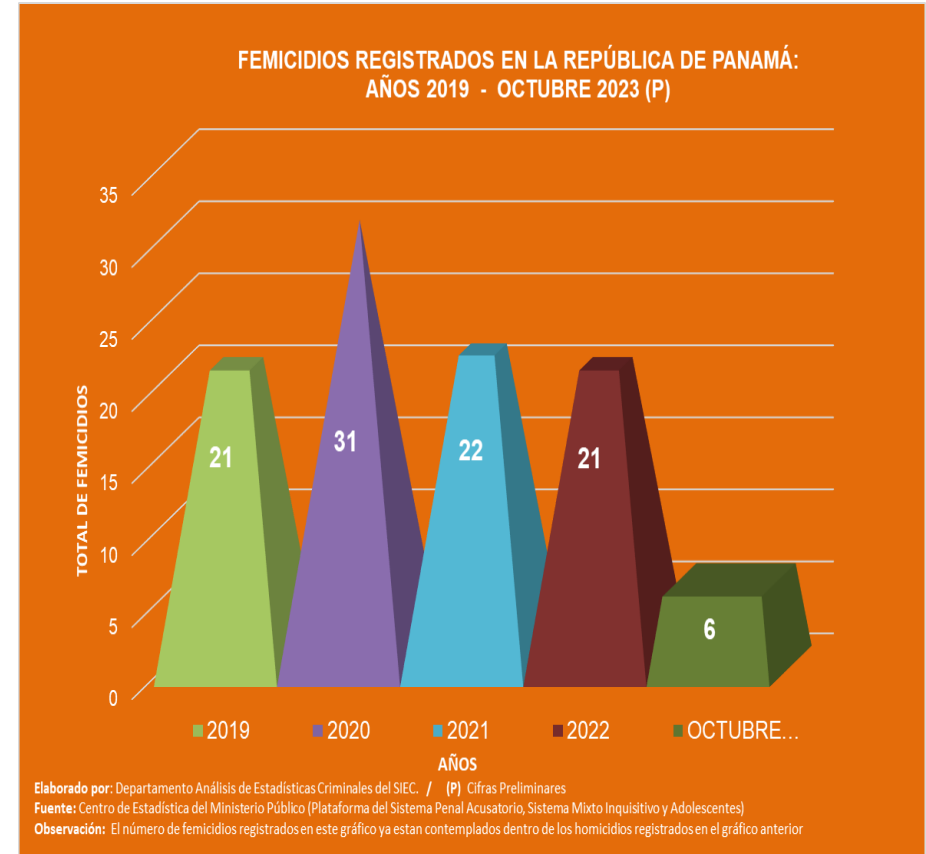
**FEMICIDIOS REGISTRADOS EN LA REPÚBLICA DE PANAMÁ SEGÚN MES:
AÑOS 2019 - OCTUBRE 2023 (P)**

PROVINCIAS	AÑOS				
	2019	2020	2021	2022	OCTUBRE 2023 (P)
TOTAL...	21	31	22	21	6
Bocas Del Toro	0	2	1	0	0
Coclé	1	1	1	0	0
Colón	2	6	0	4	2
Chiriquí	2	1	2	6	2
Darién	0	0	1	0	0
Herrera	0	1	1	0	1
Los Santos	0	0	1	1	0
Panamá	9	7	7	4	1
Veraguas	6	7	0	2	0
Panamá Oeste	1	0	4	2	0
Comarca Emberá Wounaan	0	0	0	0	0
Comarca Guna Yala	0	0	0	0	0
Comarca Ngäbe Buglé	0	6	4	2	0

Elaborado por: Departamento Análisis de Estadísticas Criminales del SIEC-MINSEG / (P) Cifras Preliminares

Fuente: Centro de Estadística del Ministerio Público (Plataforma del Sistema Penal Acusatorio, Sistema Mixto Inquisitivo y Adolescentes)

Observación: El número de femicidios registrados en este cuadro ya están contemplados dentro de los homicidios registrados en el cuadro anterior



Femicidio: Quien cause la muerte a una mujer, que exista una relación de pareja, relación de confianza, laboral entre otras (Art. 132-A)

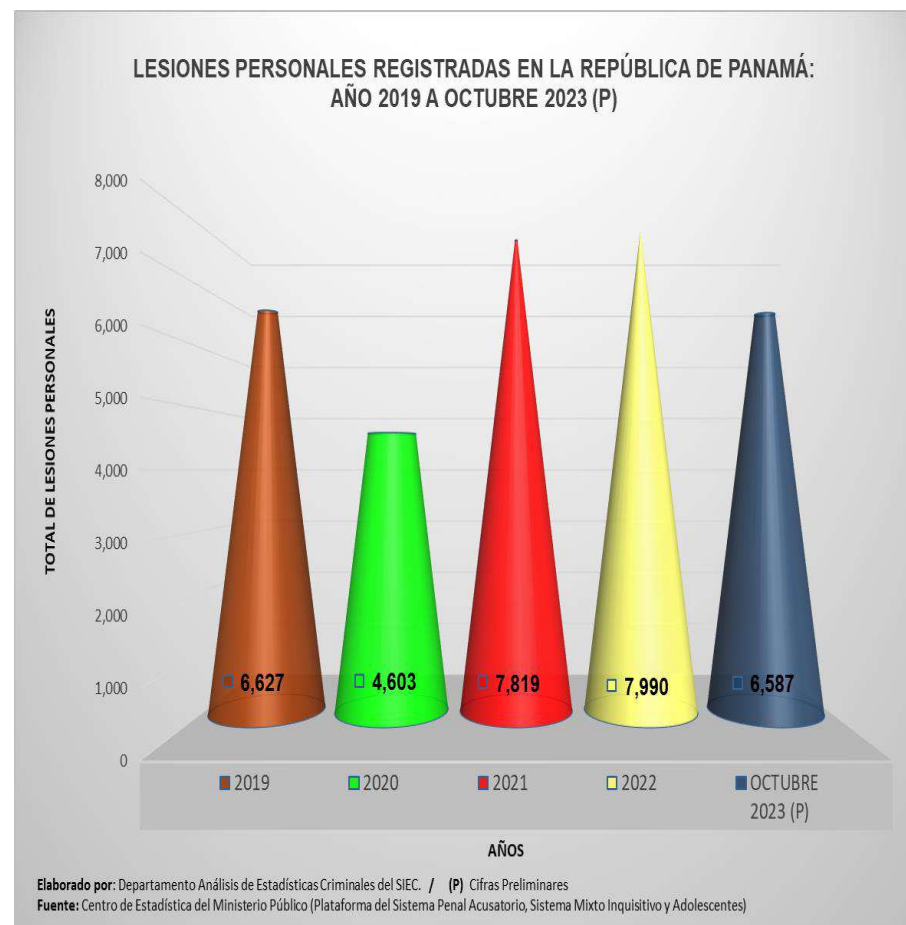
**LESIONES PERSONALES REGISTRADAS EN LA REPÚBLICA DE PANAMÁ SEGÚN MES:
AÑOS 2019 A OCTUBRE 2023 (P)**

MESES	AÑOS				
	2019	2020	2021	2022	OCTUBRE 2023 (P)
TOTAL...	6,627	4,603	7,819	7,990	6,587
Enero	539	567	592	657	663
Febrero	488	660	575	581	556
Marzo	510	520	708	683	723
Abril	538	175	607	722	627
Mayo	587	372	676	772	655
Junio	616	402	752	649	637
Julio	556	225	609	659	499
Agosto	593	286	630	706	752
Septiembre	506	414	697	652	714
Octubre	588	379	688	685	761
Noviembre	538	278	605	579	...
Diciembre	568	325	680	645	...

Elaborado por: Departamento Análisis de Estadísticas Criminales del SIEC-MINSEG / (P) Cifras Preliminares / ... Cifras no Disponibles
Fuente: Centro de Estadística del Ministerio Público (Plataforma del Sistema Penal Acusatorio, Sistema Mixto Inquisitivo y Adolescentes)



**LESIONES PERSONALES REGISTRADAS EN LA REPÚBLICA DE PANAMÁ:
AÑO 2019 A OCTUBRE 2023 (P)**



Lesiones Personales: Quien sin intención de matar, cause a otro un daño corporal o síquico que le incapacite por un tiempo entre 30 y 60 días. (Art. 136, 137, 138, 138-B, 139 y 140)

**LESIONES PERSONALES REGISTRADAS EN LA REPÚBLICA DE PANAMÁ, SEGÚN PROVINCIA:
AÑOS 2019 A OCTUBRE 2023 (P)**

PROVINCIAS	AÑOS				
	2019	2020	2021	2022	OCTUBRE 2023 (P)
TOTAL...	6,627	4,603	7,819	7,990	6,587
Bocas del Toro	355	212	336	271	222
Coclé	379	248	370	439	406
Colón	595	404	596	569	460
Chiriquí	640	484	874	1176	1027
Darién	91	74	106	131	80
Herrera	185	118	205	215	168
Los Santos	162	126	207	246	197
Panamá	2,686	1,984	3361	3169	2596
Veraguas	289	254	429	431	471
Panamá Oeste	1,197	651	1237	1239	879
Emberá Wounaan	5	3	7	16	13
Guna Yala	1	1	2	1	5
Ngäbe Buglé	42	44	89	87	63

Elaborado por: Departamento Análisis de Estadísticas Criminales del SIEC-MINSEG / (P) Cifras Preliminares
Fuente: Centro de Estadística del Ministerio Público (Plataforma del Sistema Penal Acusatorio, Sistema Mixto Inquisitivo y Adolescentes)

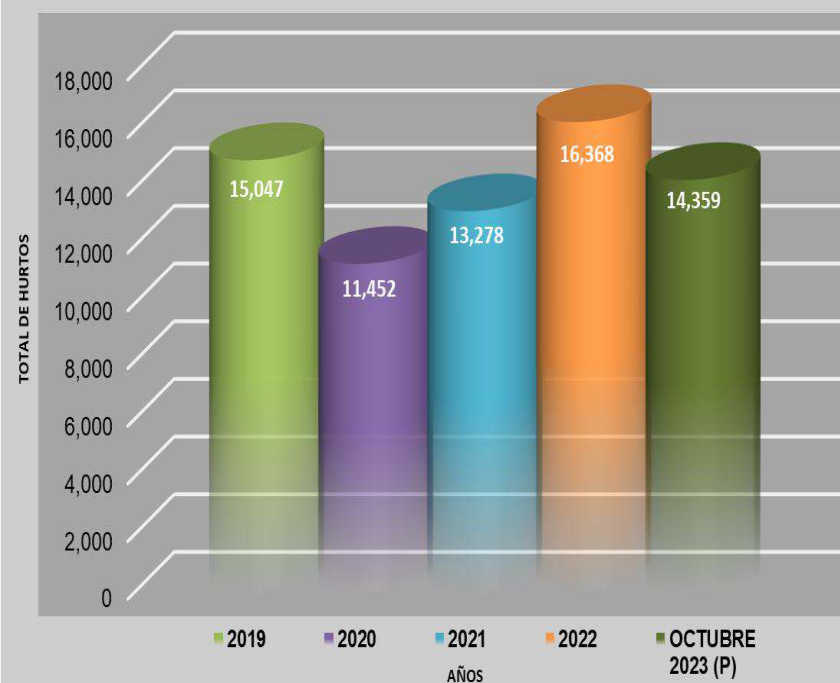
**HURTOS REGISTRADOS EN LA REPÚBLICA DE PANAMÁ, SEGÚN MES:
AÑOS 2019 A OCTUBRE 2023 (P)**

MESES	AÑOS				
	2019	2020	2021	2022	OCTUBRE 2023 (P)
TOTAL...	15,047	11,452	13,278	16,368	14,359
Enero	1,224	1,390	753	1159	1298
Febrero	1,094	1,657	850	1170	1463
Marzo	1,197	1,104	1131	1397	1319
Abril	1,166	509	1004	1272	1180
Mayo	1,239	592	1147	1375	1349
Junio	1,176	693	1144	1419	1221
Julio	1,447	872	1138	1323	1418
Agosto	1,413	873	1172	1520	1323
Septiembre	1,320	911	1212	1438	2466
Octubre	1,322	1,002	1298	1578	1322
Noviembre	1,199	921	1212	1340	...
Diciembre	1,250	928	1217	1377	...

Elaborado por: Departamento Análisis de Estadísticas Criminales del SIEC-MINSEG / (P) Cifras Preliminares / ... Cifras no Disponibles
Fuente: Centro de Estadística del Ministerio Público (Plataforma del Sistema Penal Acusatorio, Sistema Mixto Inquisitivo y Adolescentes)



**HURTOS REGISTRADOS EN LA REPÚBLICA DE PANAMÁ:
AÑO 2019 - OCTUBRE 2023 (P)**



Elaborado por: Departamento Análisis de Estadísticas Criminales del SIEC. / (P) Cifras Preliminares
Fuente: Centro de Estadística del Ministerio Público (Plataforma del Sistema Penal Acusatorio, Sistema Mixto Inquisitivo y Adolescentes)

**HURTOS REGISTRADOS EN LA REPÚBLICA DE PANAMÁ, SEGÚN PROVINCIA:
AÑOS 2019 A OCTUBRE 2023 (P)**

PROVINCIAS	AÑOS				
	2019	2020	2021	2022	OCTUBRE 2023 (P)
TOTAL...	15,047	11,452	13,278	16,368	14,359
Bocas del Toro	415	289	328	420	367
Coclé	581	517	568	720	674
Colón	832	619	638	753	625
Chiriquí	1,287	1,083	1210	1715	1530
Darién	161	156	159	174	154
Herrera	425	308	322	417	325
Los Santos	547	516	480	486	729
Panamá	7,607	5,994	7,325	8,859	7,725
Veraguas	595	464	429	566	560
Panamá Oeste	2,555	1,463	1,767	2,190	1,617
Emberá Wounaan	5	8	14	9	3
Guna Yala	6	1	1	2	3
Ngäbe Buglé	31	34	37	57	47

Elaborado por: Departamento Análisis de Estadísticas Criminales del SIEC-MINSEG / (P) Cifras Preliminares
Fuente: Centro de Estadística del Ministerio Público (Plataforma del Sistema Penal Acusatorio, Sistema Mixto Inquisitivo y Adolescentes)

Hurtos: Quien se apodere de una cosa mueble ajena o que se apodere de cuotas, herencias, de bienes que no le corresponda, vehículos, cabezas de ganado o productos agropecuarios. Incluye violencia de económica contra la mujer, (Art. 213, 214, 214-A, 215, 216, 217, 217-A)

**ROBOS REGISTRADOS EN LA REPÚBLICA DE PANAMÁ, SEGÚN MES:
AÑOS 2019 A OCTUBRE 2023 (P)**

MESES	AÑOS				
	2019	2020	2021	2022	OCTUBRE 2023 (P)
TOTAL...	9,372	5,351	6,183	6,168	4,785
Enero	601	858	344	459	408
Febrero	677	880	345	448	420
Marzo	700	596	511	532	425
Abril	637	169	481	456	395
Mayo	680	185	556	526	428
Junio	732	281	532	456	411
Julio	928	385	595	544	488
Agosto	859	342	545	516	476
Septiembre	957	374	541	551	855
Octubre	950	443	668	630	479
Noviembre	826	429	556	542	...
Diciembre	825	409	509	508	...

Elaborado por: Departamento Análisis de Estadísticas Criminales del SIEC-MINSEG / (P) Cifras Preliminares / ... Cifras no Disponibles

Fuente: Centro de Estadística del Ministerio Público (Plataforma del Sistema Penal Acusatorio, Sistema Mixto Inquisitivo y Adolescentes)

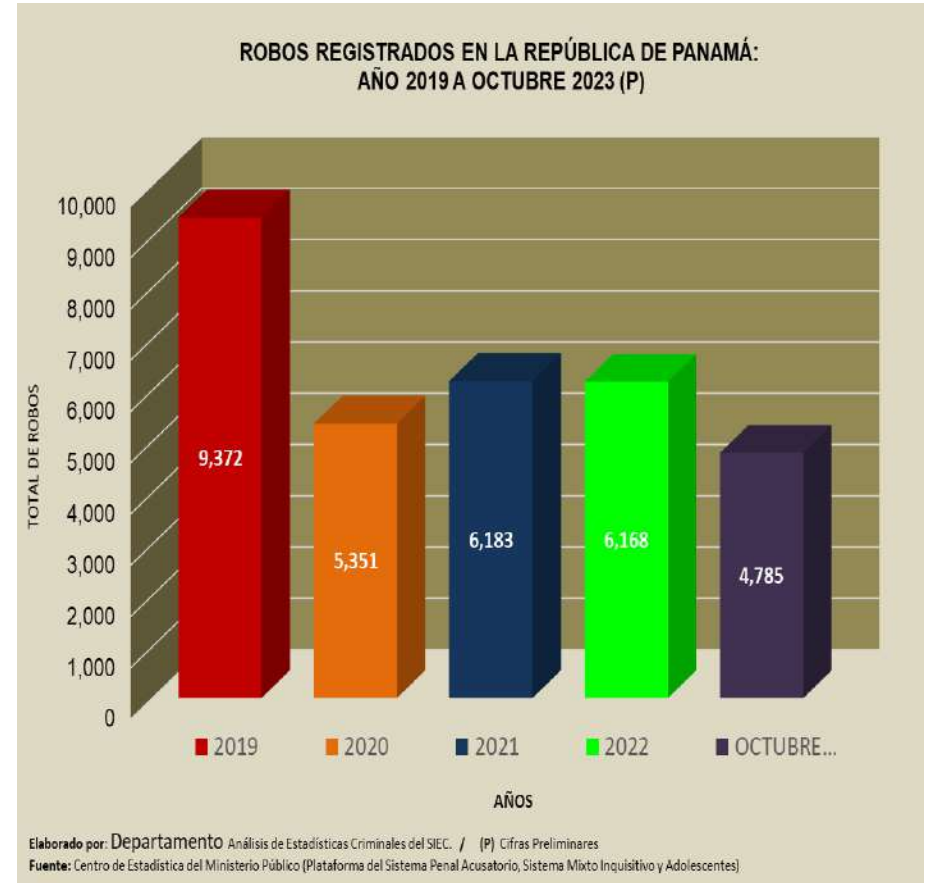


**ROBOS REGISTRADOS EN LA REPÚBLICA DE PANAMÁ, SEGÚN PROVINCIA: AÑOS 2019 A
OCTUBRE 2023 (P)**

PROVINCIAS	AÑOS				
	2019	2020	2021	2022	OCTUBRE 2023 (P)
TOTAL...	9,372	5,351	6,183	6,168	4,785
Bocas del Toro	179	110	197	211	200
Coclé	224	99	153	150	131
Colón	374	205	239	312	288
Chiriquí	562	356	469	470	434
Darién	46	18	24	33	13
Herrera	52	32	22	20	33
Los Santos	59	26	44	52	30
Panamá	6,082	3,742	4041	3903	2983
Veraguas	110	53	65	122	74
Panamá Oeste	1,662	701	862	783	558
Emberá Wounaan	11	4	46	89	26
Guna Yala	0	0	0	6	0
Ngäbe Buglé	11	5	21	17	15

Elaborado por: Departamento Análisis de Estadísticas Criminales del SIEC-MINSEG / (P) Cifras Preliminares

Fuente: Centro de Estadística del Ministerio Público (Plataforma del Sistema Penal Acusatorio, Sistema Mixto Inquisitivo y Adolescentes)



Robos: Quien, mediante violencia o intimidación en la persona, se apodere de una cosa mueble ajena y será agravado si se utilizan armas, enmascarado, 2 o más personas, si afectan la libertad de la persona o causa lesión, en perjuicio de turista nacional o extranjero o en contra de conductor o usuario de transporte. (Art. 218, 219)

**VIOLACIONES SEXUALES REGISTRADOS EN LA REPÚBLICA DE PANAMÁ, SEGÚN PROVINCIA:
AÑOS 2019 A OCTUBRE 2023 (P)**

MESES	AÑOS				
	2019	2020	2021	2022	OCTUBRE 2023 (P)
TOTAL...	2,971	2,330	3,269	3,358	3,034
Enero	249	229	237	253	253
Febrero	223	207	224	246	195
Marzo	225	166	298	306	299
Abril	228	57	236	308	290
Mayo	243	126	332	323	322
Junio	237	164	274	304	278
Julio	298	199	269	266	290
Agosto	245	245	307	289	315
Septiembre	252	260	294	278	499
Octubre	298	257	253	292	293
Noviembre	247	210	267	256	...
Diciembre	226	210	278	237	...

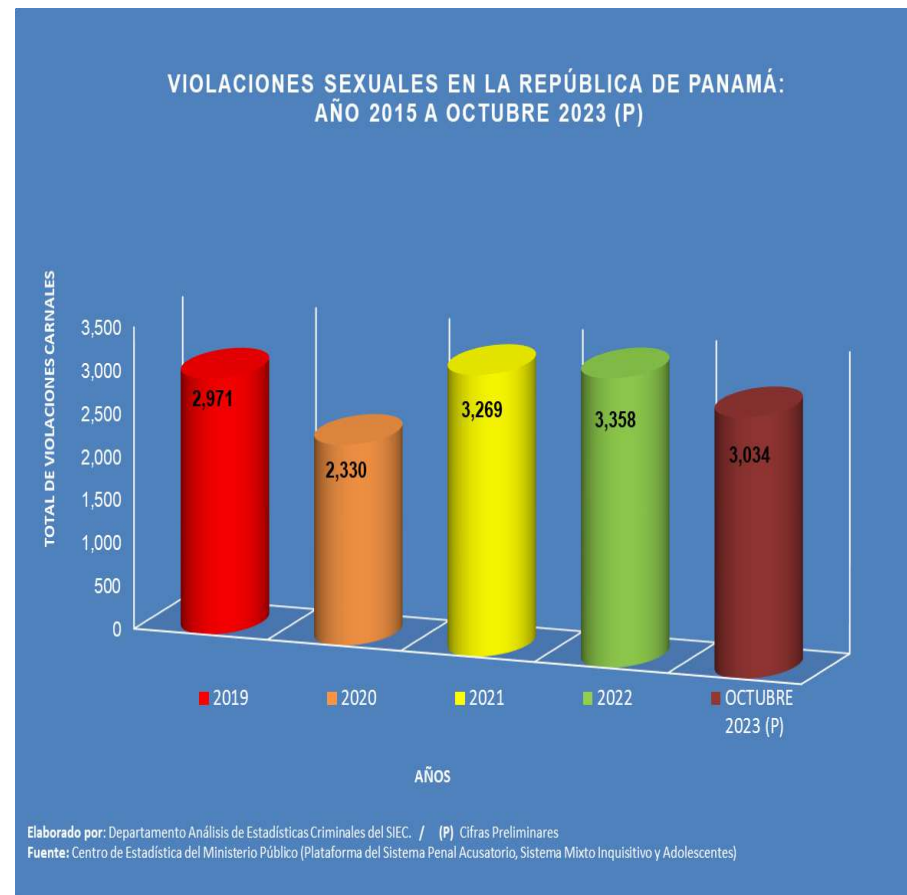
Elaborado por: Departamento Análisis de Estadísticas Criminales del SIEC-MINSEG / (P) Cifras Preliminares / ... Cifras no Disponibles
Fuente: Centro de Estadística del Ministerio Público (Plataforma del Sistema Penal Acusatorio, Sistema Mixto Inquisitivo y Adolescentes)



**VIOLACIONES SEXUALES REGISTRADOS EN LA REPÚBLICA DE PANAMÁ, SEGÚN PROVINCIA:
AÑOS 2019 A OCTUBRE 2023 (P)**

PROVINCIAS	AÑOS				
	2019	2020	2021	2022	OCTUBRE 2023 (P)
TOTAL...	2,971	2,330	3,269	3,358	3,034
Bocas del Toro	466	311	382	440	367
Coclé	145	132	170	202	136
Colón	195	150	242	178	186
Chiriquí	422	293	510	533	611
Darién	55	47	89	91	58
Herrera	80	51	68	105	71
Los Santos	77	37	28	57	64
Panamá	766	642	719	756	628
Veraguas	146	122	164	179	158
Panamá Oeste	407	347	464	451	450
Emberá Wounaan	13	15	90	38	18
Guna Yala	11	7	15	20	16
Ngäbe Buglé	188	176	328	308	271

Elaborado por: Departamento Análisis de Estadísticas Criminales del SIEC-MINSEG / (P) Cifras Preliminares
Fuente: Centro de Estadística del Ministerio Público (Plataforma del Sistema Penal Acusatorio, Sistema Mixto Inquisitivo y Adolescentes)



Violación Sexual: Quien mediante violencia o intimidación tenga acceso carnal con persona de uno u otro sexo, utilizando sus órganos genitales y será agravado aun cuando no medie violencia con personas menores de 14 años, persona enferma o discapacitada, que abuse de su autoridad o posición; que por su edad no se pueda consentir o resistir al acto (Art. 174, 175)

VIOLENCIA DOMÉSTICA REGISTRADAS EN LA REPÚBLICA DE PANAMÁ, SEGÚN MES: AÑOS 2019 A OCTUBRE 2023 (P)

MESES	AÑOS				
	2019	2020	2021	2022	OCTUBRE 2023 (P)
TOTAL...	16,851	15,082	17,424	17,948	16,254
Enero	1,425	1,573	1,303	1,654	1536
Febrero	1,313	1,503	1,406	1,452	1437
Marzo	1,380	1,129	1,557	1,764	1608
Abril	1,509	532	1,463	1,601	1552
Mayo	1,507	1,106	1,536	1,525	1639
Junio	1,495	1,250	1,496	1,444	1459
Julio	1,495	1,075	1,355	1,391	1479
Agosto	1,445	1,398	1,468	1,589	1566
Septiembre	1,353	1,410	1,431	1,419	2607
Octubre	1,372	1,528	1,307	1,379	1371
Noviembre	1,325	1,322	1,362	1,315	...
Diciembre	1,232	1,256	1,740	1,415	...

Elaborado por: Departamento Análisis de Estadísticas Criminales del SIEC-MINSEG / (P) Cifras Preliminares / ... Cifras no Disponibles

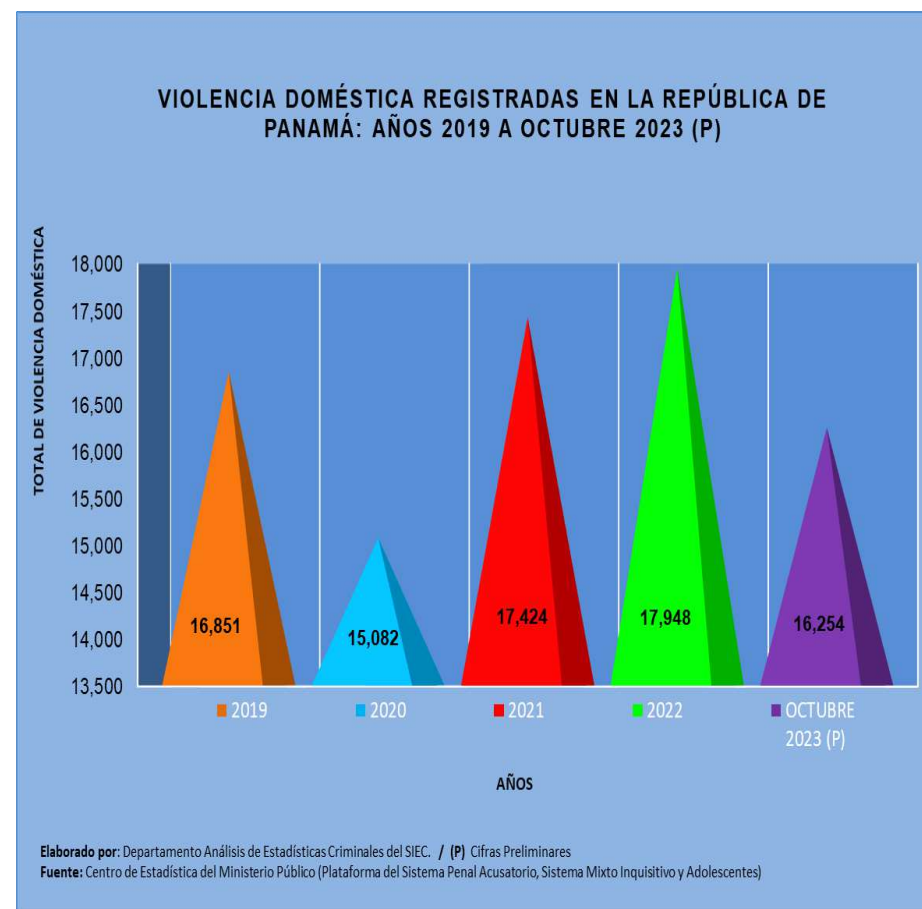
Fuente: Centro de Estadística del Ministerio Público (Plataforma del Sistema Penal Acusatorio, Sistema Mixto Inquisitivo y Adolescentes)

VIOLENCIA DOMÉSTICA REGISTRADAS EN LA REPÚBLICA DE PANAMÁ, SEGÚN PROVINCIA: AÑOS 2019 A OCTUBRE 2023 (P)

PROVINCIAS	AÑOS				
	2019	2020	2021	2022	OCTUBRE 2023 (P)
TOTAL...	16,851	15,082	17,424	17,948	16,254
Bocas del Toro	818	715	913	695	562
Coclé	1,113	989	1230	1,094	1,080
Colón	1,838	1,489	1523	1,406	1,246
Chiriquí	1,682	1,397	1947	2,206	2,036
Darién	222	232	325	330	230
Herrera	560	483	547	489	467
Los Santos	396	401	478	518	432
Panamá	5,158	4,610	5038	6,183	5,528
Veraguas	770	898	931	828	904
Panamá Oeste	4,117	3,697	4180	3,917	3,495
Emberá Wounaan	13	15	25	33	40
Guna Yala	1	2	8	3	3
Ngäbe Buglé	163	154	279	246	231

Elaborado por: Departamento Análisis de Estadísticas Criminales del SIEC-MINSEG / (P) Cifras Preliminares

Fuente: Centro de Estadística del Ministerio Público (Plataforma del Sistema Penal Acusatorio, Sistema Mixto Inquisitivo y Adolescentes)



Violencia Doméstica: Quien Hostigue o agreda física, psicológica o patrimonialmente a otro miembro de la familia (Art. 200)

**MALTRATO A NIÑOS, NIÑAS Y ADOLESCENTES EN LA REPÚBLICA DE PANAMÁ, SEGÚN MES:
AÑO 2019 A OCTUBRE 2023 (P)**

MESES	AÑOS				
	2019	2020	2021	2022	OCTUBRE 2023 (P)
TOTAL...	3,067	2,309	3,337	3,751	3,732
Enero	217	264	226	313	319
Febrero	203	221	264	270	272
Marzo	222	161	338	319	351
Abril	255	56	255	296	315
Mayo	232	165	320	345	386
Junio	344	174	282	315	360
Julio	330	190	314	269	352
Agosto	276	185	280	384	428
Septiembre	241	258	221	378	623
Octubre	302	236	299	288	326
Noviembre	231	201	222	314	...
Diciembre	214	198	316	260	...

Elaborado por: Departamento Análisis de Estadísticas Criminales del SIEC-MINSEG / (P) Cifras Preliminares / ... Cifras no Disponibles

Fuente: Centro de Estadística del Ministerio Público (Plataforma del Sistema Penal Acusatorio, Sistema Mixto Inquisitivo y Adolescentes)



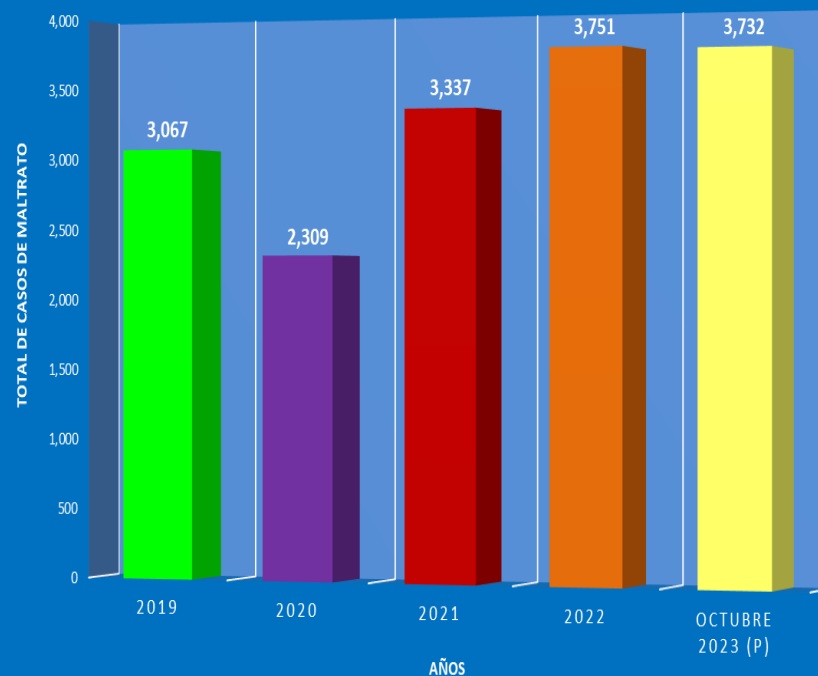
**MALTRATO A NIÑOS, NIÑAS Y ADOLESCENTES EN LA REPÚBLICA DE PANAMÁ, SEGÚN
PROVINCIA: AÑO 2019 A OCTUBRE 2023 (P)**

PROVINCIAS	AÑOS				
	2019	2020	2021	2022	OCTUBRE 2023 (P)
TOTAL...	3,067	2,309	3,337	3,751	3,732
Bocas del Toro	203	143	195	198	175
Coclé	186	127	176	209	204
Colón	272	167	195	203	245
Chiriquí	367	239	391	504	544
Darién	45	25	60	100	65
Herrera	61	70	79	78	85
Los Santos	80	39	66	92	100
Panamá	1066	888	1305	1412	1344
Veraguas	121	139	156	165	183
Panamá Oeste	623	433	644	718	710
Comarca Emberá Wounaan	3	4	2	3	8
Comarca Guna Yala	0	0	1	4	3
Comarca Ngäbe Buglé	40	35	67	65	66

Elaborado por: Departamento Análisis de Estadísticas Criminales del SIEC-MINSEG / (P) Cifras Preliminares

Fuente: Centro de Estadística del Ministerio Público (Plataforma del Sistema Penal Acusatorio, Sistema Mixto Inquisitivo y Adolescentes)

**MALTRATO A NIÑOS, NIÑAS Y ADOLESCENTES REGISTRADOS EN
LA REPÚBLICA DE PANAMÁ: AÑO 2019 A OCTUBRE 2023 (P)**



Elaborado por: Departamento Análisis de Estadísticas Criminales del SIEC. / (P) Cifras Preliminares

Fuente: Centro de Estadística del Ministerio Público (Plataforma del Sistema Penal Acusatorio, Sistema Mixto Inquisitivo y Adolescentes)

Maltrato de Niño, Niña o Adolescente: Quien maltrate a una persona menor de edad, hacer que se le cause daño físico, mental o emocional, incluyendo lesiones físicas; utilizar o inducir a que se utilice en la mendicidad o propaganda no apropiada; emplearlo en trabajo prohibido o que ponga le en peligro; trato negligente (Art. 202, 203, 204)

**MALTRATO AL ADULTO MAYOR EN LA REPÚBLICA DE PANAMÁ, SEGÚN MES:
AÑO 2019 A OCTUBRE 2023 (P)**

MESES	AÑOS				
	2019	2020	2021	2022	OCTUBRE 2023 (P)
TOTAL...	8	177	439	625	974
Enero	0	1	14	39	55
Febrero	1	0	30	42	55
Marzo	0	0	37	48	85
Abril	1	0	29	52	71
Mayo	0	4	35	33	68
Junio	0	24	29	56	84
Julio	0	20	53	69	232
Agosto	1	20	53	67	84
Septiembre	2	26	38	51	155
Octubre	1	40	35	70	85
Noviembre	2	26	39	45	...
Diciembre	0	16	47	53	...

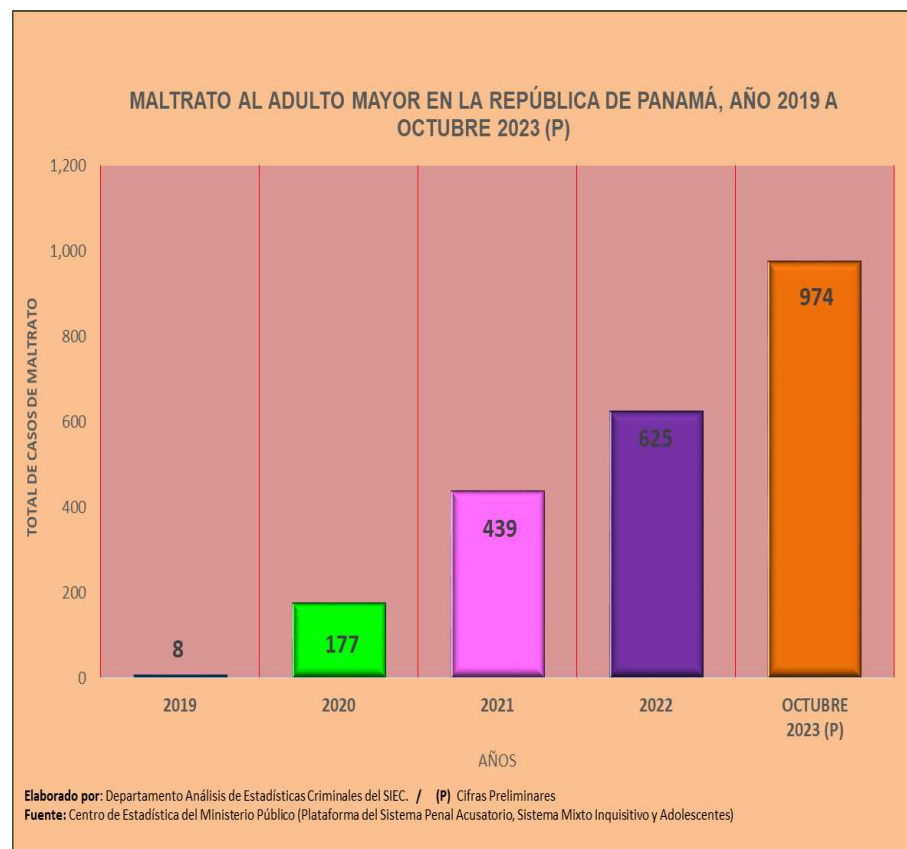
Elaborado por: Departamento Análisis de Estadísticas Criminales del SIEC-MINSEG / (P) Cifras Preliminares / ... Cifras no Disponibles
Fuente: Centro de Estadística del Ministerio Público (Plataforma del Sistema Penal Acusatorio, Sistema Mixto Inquisitivo y Adolescentes).



**MALTRATO AL ADULTO MAYOR EN LA REPÚBLICA DE PANAMÁ, SEGÚN PROVINCIA: AÑO
2019 A OCTUBRE 2023 (P)**

PROVINCIAS	AÑOS				
	2019	2020	2021	2022	OCTUBRE 2023 (P)
TOTAL...	8	177	439	625	974
Bocas del Toro	0	6	4	6	19
Coclé	0	9	24	22	49
Colón	0	5	13	28	35
Chiriquí	0	14	48	76	92
Darién	0	0	4	4	9
Herrera	2	6	8	15	28
Los Santos	0	2	8	10	12
Panamá	1	102	202	230	359
Veraguas	3	10	32	47	79
Panamá Oeste	2	22	95	186	272
Comarca Emberá Wounaan	0	0	0	0	0
Comarca Guna Yala	0	1	0	0	0
Comarca Ngäbe Buglé	0	0	1	1	20

Elaborado por: Departamento Análisis de Estadísticas Criminales del SIEC-MINSEG / (P) Cifras Preliminares
Fuente: Centro de Estadística del Ministerio Público (Plataforma del Sistema Penal Acusatorio, Sistema Mixto Inquisitivo y Adolescentes)



Elaborado por: Departamento Análisis de Estadísticas Criminales del SIEC. / (P) Cifras Preliminares
Fuente: Centro de Estadística del Ministerio Público (Plataforma del Sistema Penal Acusatorio, Sistema Mixto Inquisitivo y Adolescentes)

Maltrato al Adulto Mayor: Quien maltrate a un adulto mayor por parte de algún pariente, cónyuge, persona encargada de su atención. Causar, permitir o hacer que se le cause daño físico, mental o emocional, usar o permitir que se le utilice en la mendicidad o propaganda no apropiada a su edad, emplearlo en trabajo prohibido, trato negligente, someterlo a mala alimentación, no trasladarlo o permitirle atención médica o utilizarlo como trabajador doméstico, de limpieza o cuidador de infantes que no deba realizar por su condición (Art. 212-A, 212-B)

**ESTAFAS REGISTRADAS EN LA REPÚBLICA DE PANAMÁ SEGÚN MES:
AÑOS 2019 A OCTUBRE 2023 (P)**

MESES	AÑOS				
	2019	2020	2021	2022	OCTUBRE 2023 (P)
TOTAL...	2,756	3,552	5,272	5,132	4,415
Enero	186	398	350	434	407
Febrero	180	372	410	409	350
Marzo	191	224	537	597	430
Abril	231	64	489	408	378
Mayo	254	103	469	366	482
Junio	223	197	406	451	410
Julio	254	275	427	345	418
Agosto	252	352	428	440	418
Septiembre	189	404	424	452	747
Octubre	292	413	410	430	375
Noviembre	250	315	386	386	...
Diciembre	254	435	536	414	...

Elaborado por: Departamento Análisis de Estadísticas Criminales del SIEC-MINSEG / (P) Cifras Preliminares / ... Cifras no Disponibles

Fuente: Centro de Estadística del Ministerio Público (Plataforma del Sistema Penal Acusatorio, Sistema Mixto Inquisitivo y Adolescentes)

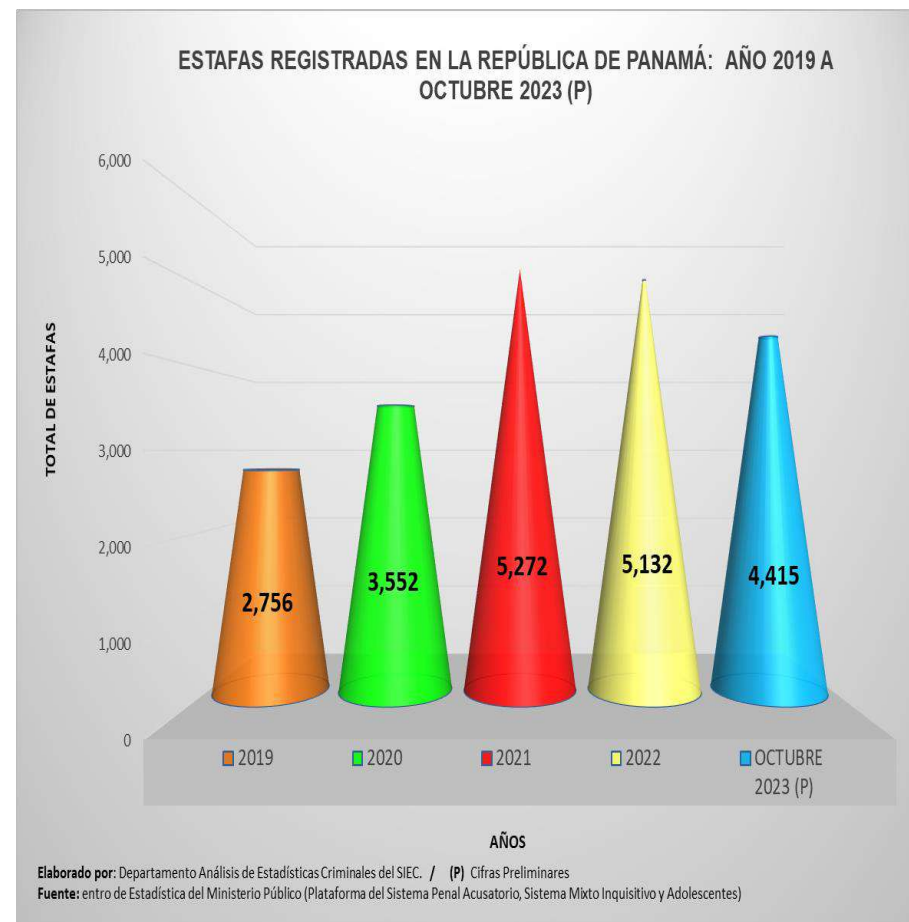


**ESTAFAS DE TRÁNSITO REGISTRADAS EN LA REPÚBLICA DE PANAMÁ, SEGÚN PROVINCIA:
AÑOS 2019 A OCTUBRE 2023 (P)**

PROVINCIAS	AÑOS				
	2019	2020	2021	2022	OCTUBRE 2023 (P)
TOTAL...	2,756	3,552	5,272	5,132	2,457
Bocas del Toro	39	31	49	45	23
Coclé	128	154	210	202	99
Colón	197	159	218	346	125
Chiriquí	195	300	519	664	351
Darién	6	14	24	16	7
Herrera	80	99	120	99	61
Los Santos	49	49	97	125	54
Panamá	1,553	2,150	3045	2882	1390
Veraguas	76	163	247	178	74
Panamá Oeste	432	433	740	571	271
Comarca Emberá Wounaan	1	0	0	0	0
Comarca Guna Yala	0	0	0	0	0
Comarca Ngäbe Buglé	0	0	3	4	2

Elaborado por: Departamento Análisis de Estadísticas Criminales del SIEC-MINSEG / (P) Cifras Preliminares

Fuente: Centro de Estadística del Ministerio Público (Plataforma del Sistema Penal Acusatorio, Sistema Mixto Inquisitivo y Adolescentes)



Elaborado por: Departamento Análisis de Estadísticas Criminales del SIEC. / (P) Cifras Preliminares
Fuente: Centro de Estadística del Ministerio Público (Plataforma del Sistema Penal Acusatorio, Sistema Mixto Inquisitivo y Adolescentes)

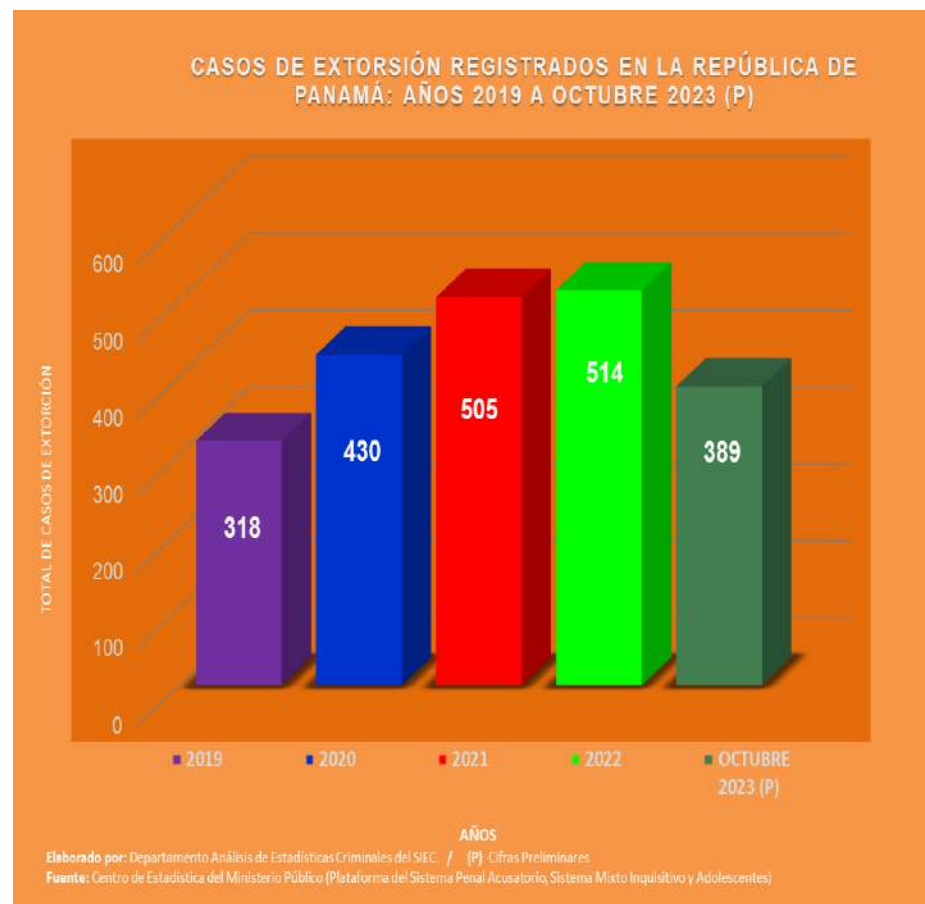
Estafas: Quien mediante engaño se procure o procure un tercero un provecho ilícito en perjuicio de otro, abusando de las relaciones personales o profesionales, o cuando se realice a través de un medio cibernético o informático. (Art. 220, 221)

**EXTORSIONES REGISTRADOS EN LA REPÚBLICA DE PANAMÁ, SEGÚN MES:
AÑOS 2019 A OCTUBRE 2023 (P)**

MESES	AÑOS				
	2019	2020	2021	2022	OCTUBRE 2023 (P)
TOTAL...	318	430	505	514	389
Enero	17	35	37	63	28
Febrero	19	41	33	51	30
Marzo	23	27	39	34	39
Abril	37	9	22	39	31
Mayo	37	17	38	57	42
Junio	25	38	35	41	50
Julio	19	42	56	53	26
Agosto	26	51	53	36	49
Septiembre	38	43	56	32	40
Octubre	38	62	47	45	54
Noviembre	24	27	42	34	...
Diciembre	15	38	47	29	...

Elaborado por: Departamento Análisis de Estadísticas Criminales del SIEC-MINSEG / (P) Cifras Preliminares / ... Cifras no disponibles

Fuente: Centro de Estadística del Ministerio Público (Plataforma del Sistema Penal Acusatorio, Sistema Mixto Inquisitivo y Adolescentes)



**EXTORSIONES REGISTRADAS EN LA REPÚBLICA DE PANAMÁ, SEGÚN PROVINCIA: AÑOS
2019 A OCTUBRE 2023 (P)**

PROVINCIAS	AÑOS				
	2019	2020	2021	2022	OCTUBRE 2023 (P)
TOTAL...	318	430	505	514	389
Bocas del Toro	5	2	11	7	3
Coclé	12	13	26	15	19
Colón	39	36	27	29	26
Chiriquí	36	52	85	97	54
Darién	0	1	1	2	1
Herrera	14	9	18	14	9
Los Santos	3	6	16	21	14
Panamá	145	213	232	255	195
Veraguas	4	14	20	18	9
Panamá Oeste	59	83	69	52	58
Comarca Emberá Wounaan	0	0	0	1	0
Comarca Guna Yala	0	0	0	3	0
Comarca Ngäbe Buglé	1	1	0	0	1

Elaborado por: Departamento Análisis de Estadísticas Criminales del SIEC-MINSEG / (P) Cifras Preliminares

Fuente: Centro de Estadística del Ministerio Público (Plataforma del Sistema Penal Acusatorio, Sistema Mixto Inquisitivo y Adolescentes)

Extorsión: Quien, mediante violencia, intimidación o amenaza grave, para procurarse o procurar a un tercero un lucro indebido o cualquier otro beneficio, obligue a otra persona a tomar una disposición patrimonial, a proporcionar información o a tolerar, hacer u omitir alguna cosa que le perjudique a un tercero. (Art. 151)

SECUESTRO EN LA REPÚBLICA DE PANAMÁ, SEGÚN MES :
AÑOS 2019 A OCTUBRE 2023 (P)

MESES	AÑOS				
	2019	2020	2021	2022	OCTUBRE 2023 (P)
TOTAL...	8	2	7	11	8
Enero	0	1	0	1	0
Febrero	1	1	0	0	0
Marzo	1	0	2	0	6
Abril	0	0	0	1	2
Mayo	0	0	0	2	0
Junio	0	0	0	2	0
Julio	2	0	0	0	0
Agosto	2	0	1	2	0
Septiembre	0	0	0	1	0
Octubre	2	0	3	0	0
Noviembre	0	0	1	2	...
Diciembre	0	0	0	0	...

Elaborado por: Departamento Análisis de Estadísticas Criminales del SIEC-MINSEG / (P) Cifras Preliminares / ... Cifras no disponibles

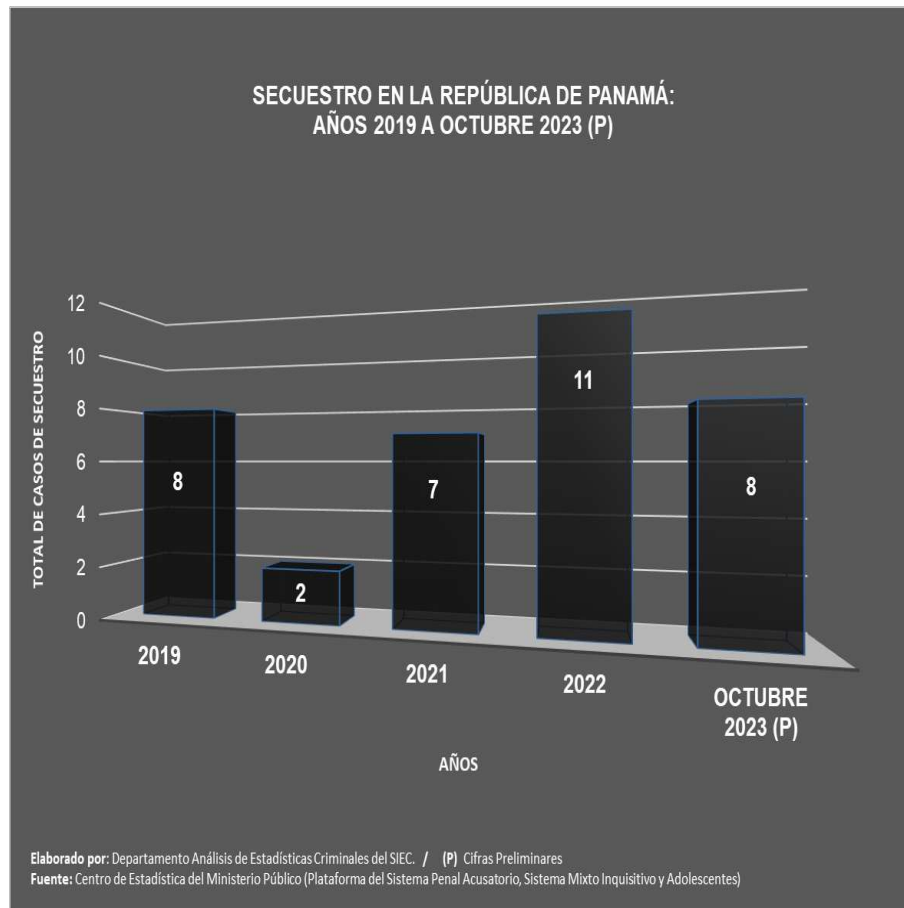
Fuente: Centro de Estadística del Ministerio Público (Plataforma del Sistema Penal Acusatorio, Sistema Mixto Inquisitivo y Adolescentes)

SECUESTRO REGISTRADOS EN LA REPÚBLICA DE PANAMÁ, SEGÚN PROVINCIA:
AÑOS 2019 A OCTUBRE 2023 (P)

PROVINCIAS	AÑOS				
	2019	2020	2021	2022	OCTUBRE 2023 (P)
TOTAL...	8	2	7	11	8
Bocas del Toro	1	1	1	0	0
Coclé	0	0	1	0	1
Colón	0	1	1	0	0
Chiriquí	0	0	1	2	2
Darién	0	0	0	0	0
Herrera	0	0	0	0	0
Los Santos	0	0	0	0	0
Panamá	7	0	1	7	4
Veraguas	0	0	0	0	0
Panamá Oeste	0	0	2	2	1
Comarca Emberá Wounaan	0	0	0	0	0
Comarca Guna Yala	0	0	0	0	0
Comarca Ngäbe Buglé	0	0	0	0	0

Elaborado por: Departamento Análisis de Estadísticas Criminales del SIEC-MINSEG / (P) Cifras Preliminares

Fuente: Centro de Estadística del Ministerio Público (Plataforma del Sistema Penal Acusatorio, Sistema Mixto Inquisitivo y Adolescentes)



Secuestro: Quien secuestre a una persona para obtener de ella o de otra, como precio de liberación, dinero, bienes, información, documentos con efectos jurídicos, por acción u omisión o algún otro provecho a favor suyo o de un tercero, aunque no logre el fin perseguido. (Art. 150)

**CASOS DE CORRUPCIÓN DE SERVIDORES PÚBLICO REGISTRADOS EN LA REPÚBLICA DE PANAMÁ, SEGÚN
MES: AÑOS 2019 A OCTUBRE 2023 (P)**

MESES	AÑOS				
	2019	2020	2021	2022	OCTUBRE 2023 (P)
TOTAL...	132	82	112	112	45
Enero	7	14	5	5	3
Febrero	7	9	10	7	10
Marzo	6	6	10	11	9
Abril	11	1	10	6	10
Mayo	13	5	2	10	7
Junio	11	3	2	8	6
Julio	33	9	9	7	...
Agosto	5	5	12	11	...
Septiembre	15	8	15	12	...
Octubre	12	4	9	6	...
Noviembre	6	7	12	7	...
Diciembre	6	11	16	22	...

Elaborado por: Departamento Análisis de Estadísticas Criminales del SIEC-MINSEG / (P) Cifras Preliminares / ... Cifras no disponibles

Fuente: Centro de Estadística del Ministerio Público (Plataforma del Sistema Penal Acusatorio, Sistema Mixto Inquisitivo y Adolescentes)

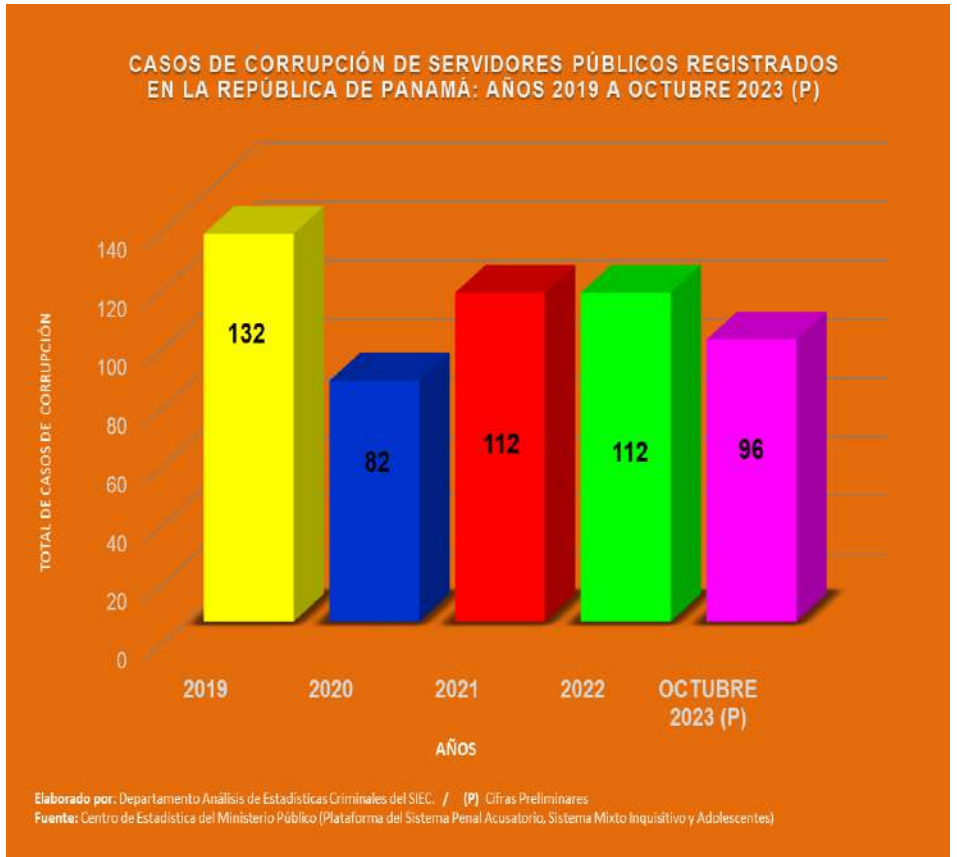


**CASOS DE CORRUPCIÓN DE SERVIDORES PÚBLICO REGISTRADOS EN LA REPÚBLICA DE PANAMÁ, SEGÚN
PROVINCIA: AÑOS 2019 A OCTUBRE 2023 (P)**

PROVINCIAS	AÑOS				
	2019	2020	2021	2022	OCTUBRE 2023 (P)
TOTAL...	132	82	112	112	96
Bocas del Toro	4	0	5	6	4
Coclé	16	1	4	4	5
Colón	10	10	12	6	6
Chiriquí	9	5	8	13	6
Darién	3	1	2	0	3
Herrera	1	2	4	1	2
Los Santos	1	3	2	2	1
Panamá	69	49	67	57	54
Veraguas	2	1	5	7	4
Panamá Oeste	17	7	3	15	10
Comarca Emberá Wounaan	0	2	0	0	0
Comarca Guna Yala	0	1	0	0	0
Comarca Ngäbe Buglé	0	0	0	1	1

Elaborado por: Departamento Análisis de Estadísticas Criminales del SIEC-MINSEG / (P) Cifras Preliminares

Fuente: Centro de Estadística del Ministerio Público (Plataforma del Sistema Penal Acusatorio, Sistema Mixto Inquisitivo y Adolescentes)



Elaborado por: Departamento Análisis de Estadísticas Criminales del SIEC / (P) Cifras Preliminares
Fuente: Centro de Estadística del Ministerio Público (Plataforma del Sistema Penal Acusatorio, Sistema Mixto Inquisitivo y Adolescentes)

Corrupción de Servidor Público: El servidor público que acepte, reciba, solicite donativo, promesa, dinero, beneficio o ventaja que viole sus obligaciones; o desempeñándose como miembro del Órgano Judicial o del Ministerio Público, autoridad administrativa, arbitro o cualquier cargo, para perjudicar o favorecer a una de las partes en el proceso; o quien ofrezca, prometa o entregue donativo, promesa, dinero, beneficios; o quien acepte cargo público o remuneración del estado sin prestar el servicio al cual ha sido designado sin causa justificada. (Art. 345, 346, 347, 348, 349, 350)

**TRÁFICO DE ARMAS Y/O EXPLOSIVOS EN LA REPÚBLICA DE PANAMÁ, SEGÚN MES:
AÑOS 2019 A OCTUBRE 2023 (P)**

MESES	AÑOS				
	2019	2020	2021	2022	OCTUBRE 2023 (P)
TOTAL...	44	66	135	156	53
Enero		5	11	10	0
Febrero	1	2	11	14	0
Marzo	3	2	8	20	0
Abril	1	1	6	14	0
Mayo	2	4	12	9	13
Junio	3	6	11	12	2
Julio	9	8	12	9	8
Agosto	7	6	13	7	8
Septiembre	3	13	12	17	12
Octubre	7	6	16	18	10
Noviembre	5	7	9	10	...
Diciembre	3	6	14	16	...

Elaborado por: Departamento Análisis de Estadísticas Criminales del SIEC-MINSEG / (P) Cifras Preliminares / ... Cifras no disponibles
Fuente: Centro de Estadística del Ministerio Público (Plataforma del Sistema Penal Acusatorio, Sistema Mixto Inquisitivo y Adolescentes)

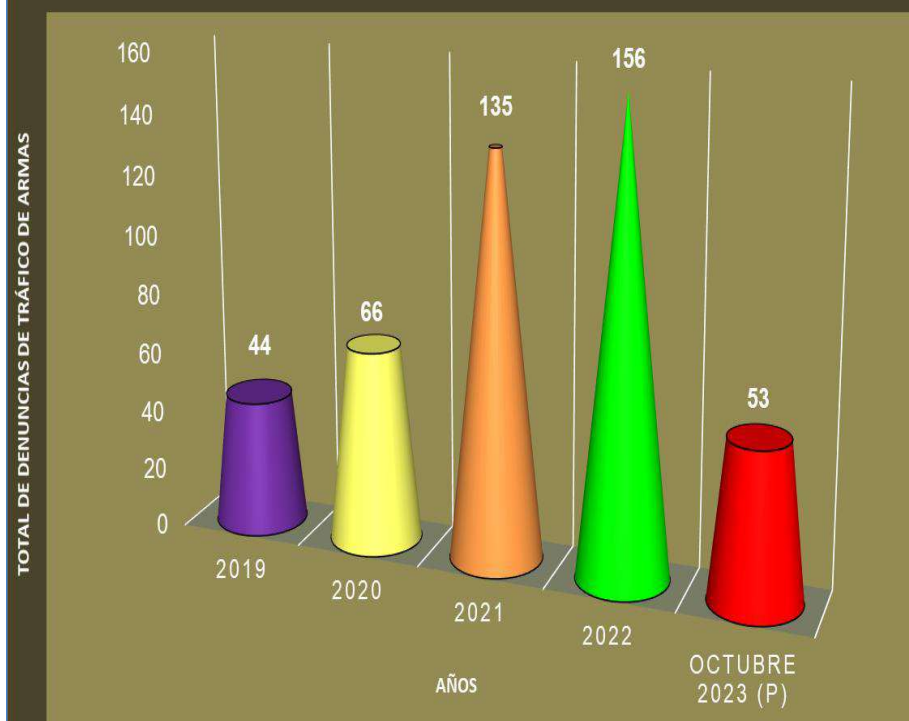


**TRÁFICO DE ARMAS Y/O EXPLOSIVOS EN LA REPÚBLICA DE PANAMÁ, SEGÚN PROVINCIA:
AÑOS 2019 A OCTUBRE 2023 (P)**

PROVINCIAS	AÑOS				
	2019	2020	2021	2022	OCTUBRE 2023 (P)
TOTAL...	44	66	135	156	53
Bocas del Toro	0	2	9	5	1
Coclé	6	2	6	10	12
Colón	0	0	9	9	1
Chiriquí	4	0	3	2	0
Darién	0	0	0	1	0
Herrera	0	0	1	1	0
Los Santos	1	0	2	1	0
Panamá	26	42	77	78	13
Veraguas	0	0	0	2	1
Panamá Oeste	6	20	37	45	25
Comarca Emberá Wounaan	0	0	0	0	0
Comarca Guna Yala	1	0	0	2	0
Comarca Ngäbe Buglé	0	0	0	0	0

Elaborado por: Departamento Análisis de Estadísticas Criminales del SIEC-MINSEG / (P) Cifras Preliminares
Fuente: Centro de Estadística del Ministerio Público (Plataforma del Sistema Penal Acusatorio, Sistema Mixto Inquisitivo y Adolescentes)

TRÁFICO DE ARMAS Y/O EXPLOSIVOS EN LA REPÚBLICA DE PANAMÁ: AÑOS 2019 A OCTUBRE 2023 (P)



Elaborado por: Departamento Análisis de Estadísticas Criminales del SIEC-MINSEG / (P) Cifras Preliminares
Fuente: Centro de Estadística del Ministerio Público (Plataforma del Sistema Penal Acusatorio, Sistema Mixto Inquisitivo y Adolescentes)

Tráfico de Armas: Quien, sin estar legalmente autorizado, fabrique, transporte, venda, compre, traspase, introduzca, saque o intente sacar del territorio nacional, explosivos o armas de fuego de cualquier naturaleza, modelo o clase, sus componentes o municiones. (Art. 335)

TRÁFICO DE DROGAS EN LA REPÚBLICA DE PANAMÁ, SEGÚN MES: AÑOS 2019 A OCTUBRE DEL 2023 (P)

MESES	AÑOS				
	2019	2020	2021	2022	OCTUBRE 2023 (P)
TOTAL...	244	282	361	432	291
Enero	15	23	20	26	19
Febrero	13	24	24	27	33
Marzo	12	37	45	37	23
Abril	21	9	36	34	26
Mayo	19	9	26	46	35
Junio	19	14	36	47	7
Julio	27	18	28	31	39
Agosto	24	20	36	24	36
Septiembre	21	32	27	51	52
Octubre	23	28	28	38	21
Noviembre	27	32	29	39	...
Diciembre	23	36	26	32	...

Elaborado por: Departamento Análisis de Estadísticas Criminales del SIEC-MINSEG / (P) Cifras Preliminares / ... Cifras no disponibles

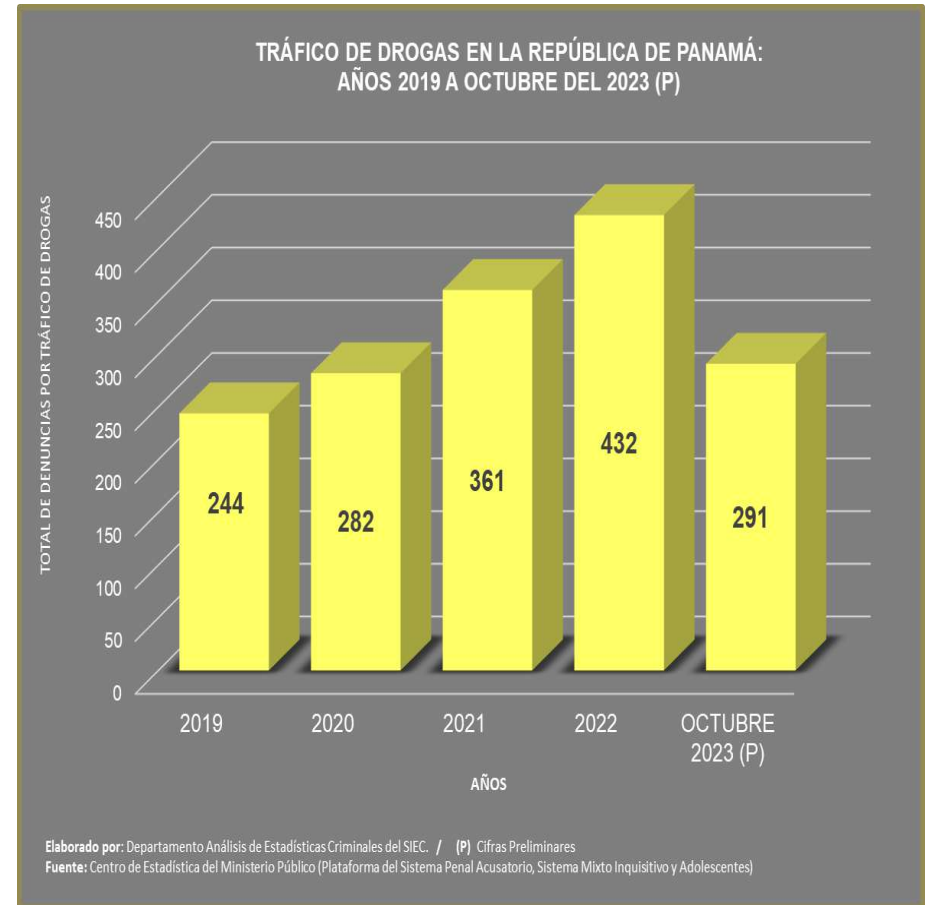
Fuente: Centro de Estadística del Ministerio Público (Plataforma del Sistema Penal Acusatorio, Sistema Mixto Inquisitivo y Adolescentes)

TRÁFICO DE DROGAS REGISTRADOS EN LA REPÚBLICA DE PANAMÁ, SEGÚN PROVINCIA: AÑOS 2019 A OCTUBRE DEL 2023 (P)

PROVINCIAS	AÑOS				
	2019	2020	2021	2022	OCTUBRE 2023 (P)
TOTAL...	244	282	361	432	291
Bocas del Toro	2	7	5	1	7
Coclé	0	2	0	6	6
Colón	42	39	74	67	49
Chiriquí	17	11	20	6	4
Darién	2	4	3	3	3
Herrera	1	0	3	1	3
Los Santos	3	3	17	16	14
Panamá	136	183	202	290	175
Veraguas	3	7	4	4	5
Panamá Oeste	18	11	16	17	21
Comarca Emberá Wounaan	1	0	0	0	0
Comarca Guna Yala	19	15	17	21	4
Comarca Ngäbe Buglé	0	0	0	0	0

Elaborado por: Departamento Análisis de Estadísticas Criminales del SIEC-MINSEG / (P) Cifras Preliminares

Fuente: Centro de Estadística del Ministerio Público (Plataforma del Sistema Penal Acusatorio, Sistema Mixto Inquisitivo y Adolescentes)



Tráfico de Drogas: Quien, introduzca droga al territorio nacional, aunque sea en tránsito, o la saque o intente sacarla en tráfico o tránsito internacional, con destino a otro país. (Art. 313)

DENUNCIAS DE TRATA DE PERSONAS REGISTRADAS EN LA REPÚBLICA DE PANAMÁ, SEGÚN MES: AÑOS 2019 A OCTUBRE 2023 (P)

MESES	AÑOS				
	2019	2020	2021	2022	OCTUBRE 2023 (P)
TOTAL...	34	32	19	22	25
Enero	2	1	1	0	4
Febrero	3	4	1	1	3
Marzo	2	13	2	1	0
Abril	2	0	1	2	3
Mayo	2	0	1	1	6
Junio	2	0	4	1	2
Julio	0	2	0	1	0
Agosto	5	3	0	5	1
Septiembre	7	1	4	4	4
Octubre	3	5	1	2	2
Noviembre	5	1	1	1	...
Diciembre	1	2	3	3	...

Elaborado por: Departamento Análisis de Estadísticas Criminales del SIEC-MINSEG / (P) Cifras Preliminares / ... Cifras no disponibles

Fuente: Centro de Estadística del Ministerio Público (Plataforma del Sistema Penal Acusatorio, Sistema Mixto Inquisitivo y Adolescentes)



DENUNCIAS DE TRATA DE PERSONAS REGISTRADAS EN LA REPÚBLICA DE PANAMÁ: AÑOS 2019 A OCTUBRE 2023 (P)



Elaborado por: Departamento Análisis de Estadísticas Criminales del SIEC-MINSEG / (P) Cifras Preliminares

Fuente: Centro de Estadística del Ministerio Público (Plataforma del Sistema Penal Acusatorio, Sistema Mixto Inquisitivo y Adolescentes)

DENUNCIAS DE TRATA DE PERSONAS REGISTRADAS EN LA REPÚBLICA DE PANAMÁ, SEGÚN PROVINCIA: AÑOS 2019 A OCTUBRE 2023 (P)

PROVINCIAS	AÑOS				
	2019	2020	2021	2022	OCTUBRE 2023 (P)
TOTAL...	34	32	19	22	25
Bocas del Toro	1	0	1	1	1
Coclé	0	1	0	0	2
Colón	2	0	1	0	0
Chiriquí	0	16	1	2	2
Darién	1	0	0	1	0
Herrera	1	1	0	0	0
Los Santos	0	0	0	0	0
Panamá	28	14	14	16	18
Veraguas	0	0	0	1	0
Panamá Oeste	1	0	2	1	1
Comarca Emberá Wounaan	0	0	0	0	0
Comarca Guna Yala	0	0	0	0	1
Comarca Ngäbe Buglé	0	0	0	0	0

Elaborado por: Departamento Análisis de Estadísticas Criminales del SIEC-MINSEG / (P) Cifras Preliminares

Fuente: Centro de Estadística del Ministerio Público (Plataforma del Sistema Penal Acusatorio, Sistema Mixto Inquisitivo y Adolescentes)

Trata de Personas: Quien promueva, dirija, organice, financie, publicite, invite o gestione por cualquier medio de comunicación individual o de masas o de cualquiera otra forma facilite la entrada o salida del país o el desplazamiento dentro del territorio nacional de una persona de cualquier sexo, para realizar uno o varios actos de prostitución o someterlas a explotación, servidumbre sexual o laboral, esclavitud o prácticas análogas a la esclavitud, trabajos o servicios forzados, matrimonio servil, mendicidad, extracción ilícita de órganos o adopción irregular; quien destine bien mueble o inmueble para comisión del delito; Quien posea, transporte, almacene, reciba, entregue, ofrezca, venda, compre o traspase de cualquier manera, en forma ilícita, órganos, tejidos o fluidos humanos.; quien someta o mantenga alguna de estas personas en actividades mencionadas inicialmente (Art. 456-A, 456-B, 456-C, 456-D)

**TRÁFICO DE MIGRANTES EN LA REPÚBLICA DE PANAMÁ, SEGÚN MES:
AÑOS 2019 A OCTUBRE 2023 (P)**

MESES	AÑOS				
	2019	2020	2021	2022	OCTUBRE 2023 (P)
TOTAL...	36	34	60	87	55
Enero	5	6	3	7	2
Febrero	3	3	5	7	0
Marzo	4	1	5	8	12
Abril	9	0	4	6	6
Mayo	1	0	4	6	6
Junio	5	0	2	20	2
Julio	3	1	4	12	4
Agosto	2	3	6	8	9
Septiembre	0	5	9	3	8
Octubre	0	2	9	6	6
Noviembre	2	7	6	0	...
Diciembre	2	6	3	4	...

Elaborado por: Departamento Análisis de Estadísticas Criminales del SIEC-MINSEG / (P) Cifras Preliminares / ... Cifras no disponibles

Fuente: Centro de Estadística del Ministerio Público (Plataforma del Sistema Penal Acusatorio, Sistema Mixto Inquisitivo y Adolescentes)



**TRÁFICO DE MIGRANTES EN LA REPÚBLICA DE PANAMÁ:
AÑOS 2019 A OCTUBRE 2023 (P)**



Elaborado por: Departamento Análisis de Estadísticas Criminales del SIEC. / (P) Cifras Preliminares

Fuente: Centro de Estadística del Ministerio Público (Plataforma del Sistema Penal Acusatorio, Sistema Mixto Inquisitivo y Adolescentes)

**TRÁFICO DE MIGRANTES EN LA REPÚBLICA DE PANAMÁ, SEGÚN PROVINCIA:
AÑOS 2019 A OCTUBRE 2023 (P)**

PROVINCIAS	AÑOS				
	2019	2020	2021	2022	OCTUBRE 2023 (P)
TOTAL...	36	34	60	87	55
Bocas del Toro	1	1	3	0	1
Coclé	0	0	0	0	0
Colón	0	0	0	0	0
Chiriquí	3	8	6	12	6
Darién	12	3	12	5	21
Herrera	0	0	9	15	2
Los Santos	0	0	0	0	0
Panamá	9	18	26	32	11
Veraguas	0	0	0	0	0
Panamá Oeste	0	0	1	0	0
Comarca Emberá Wounaan	7	3	0	6	4
Comarca Guna Yala	4	1	3	17	10
Comarca Ngäbe Buglé	0	0	0	0	0

Elaborado por: Departamento Análisis de Estadísticas Criminales del SIEC-MINSEG / (P) Cifras Preliminares / ... Cifras no disponibles

Fuente: Centro de Estadística del Ministerio Público (Plataforma del Sistema Penal Acusatorio, Sistema Mixto Inquisitivo y Adolescentes)

Tráfico de Migrantes: Quien dirija, promueva, financie, colabore, facilite o de cualquier forma participe en la entrada o salida del territorio nacional de personas, con fines de tráfico ilícito de migrantes, aun con el consentimiento de estas. Se agrava si es menor de edad, está embarazada, sea discapacitado o que el hecho se cometa por servidor público o que forme parte de organización dedicada a este delito; quien colabore con este delito facilitando bien mueble o inmueble para albergar víctimas de este delito (Art. 456-F, 456-G, 456-H)

**BLANQUEO DE CAPITALES REGISTRADOS EN LA REPÚBLICA DE PANAMÁ SEGÚN MES:
AÑOS 2019 A OCTUBRE 2023 (P)**

MESES	AÑOS				
	2019	2020	2021	2022	OCTUBRE 2023 (P)
TOTAL...	94	93	104	79	104
Enero	8	12	7	4	9
Febrero	12	9	5	5	12
Marzo	6	6	25	1	14
Abril	11	2	12	15	10
Mayo	5	5	1	8	9
Junio	7	7	7	6	11
Julio	10	7	11	12	9
Agosto	3	8	8	5	6
Septiembre	13	10	9	9	9
Octubre	6	5	3	7	15
Noviembre	11	15	10	4	...
Diciembre	2	7	6	3	...

Elaborado por: Departamento Análisis de Estadísticas Criminales del SIEC-MINSEG / (P) Cifras Preliminares / ...Cifras no Disponibles

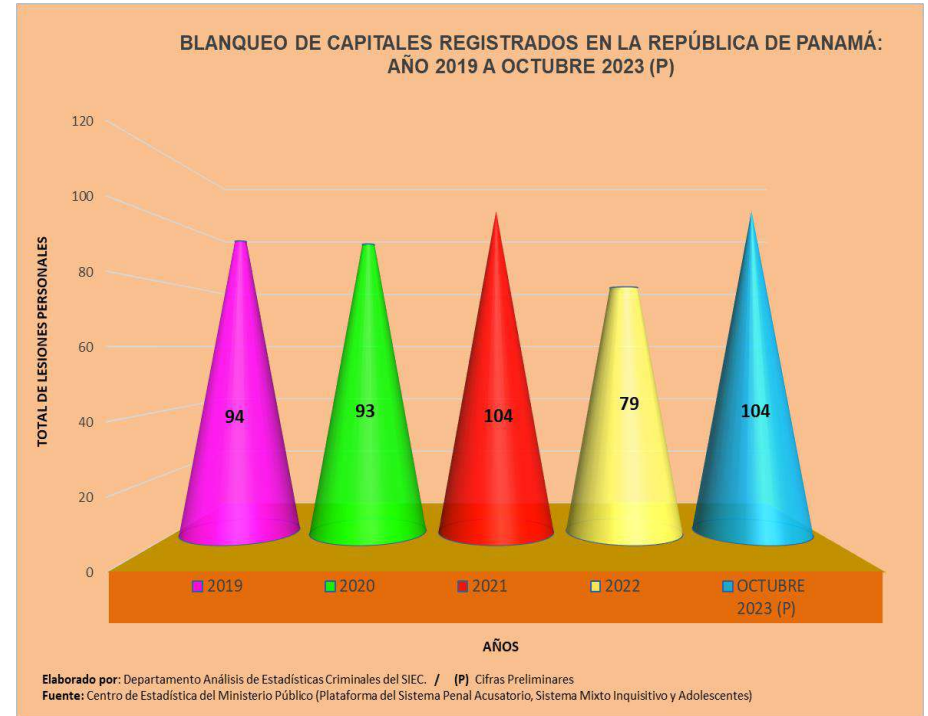
Fuente: Centro de Estadística del Ministerio Público (Plataforma del Sistema Penal Acusatorio, Sistema Mixto Inquisitivo y Adolescentes)

**BLANQUEO DE CAPITALES REGISTRADOS EN LA REPÚBLICA DE PANAMÁ, SEGÚN
PROVINCIA: AÑOS 2019 A OCTUBRE 2023 (P)**

PROVINCIAS	AÑOS				
	2019	2020	2021	2022	OCTUBRE 2023 (P)
TOTAL...	94	93	104	79	104
Bocas del Toro	1	3	0	1	0
Coclé	0	1	0	2	1
Colón	6	6	5	6	6
Chiriquí	17	15	13	8	6
Darién	3	3	0	1	2
Herrera	0	0	0	0	1
Los Santos	0	0	2	1	0
Panamá	1	1	0	0	78
Veraguas	59	56	78	55	1
Panamá Oeste	2	0	2	2	6
Comarca Emberá Wounaan	2	5	2	0	0
Comarca Guna Yala	0	0	0	1	3
Comarca Ngäbe Buglé	3	3	2	2	0

Elaborado por: Departamento Análisis de Estadísticas Criminales del SIEC-MINSEG / (P) Cifras Preliminares

Fuente: Centro de Estadística del Ministerio Público (Plataforma del Sistema Penal Acusatorio, Sistema Mixto Inquisitivo y Adolescentes)



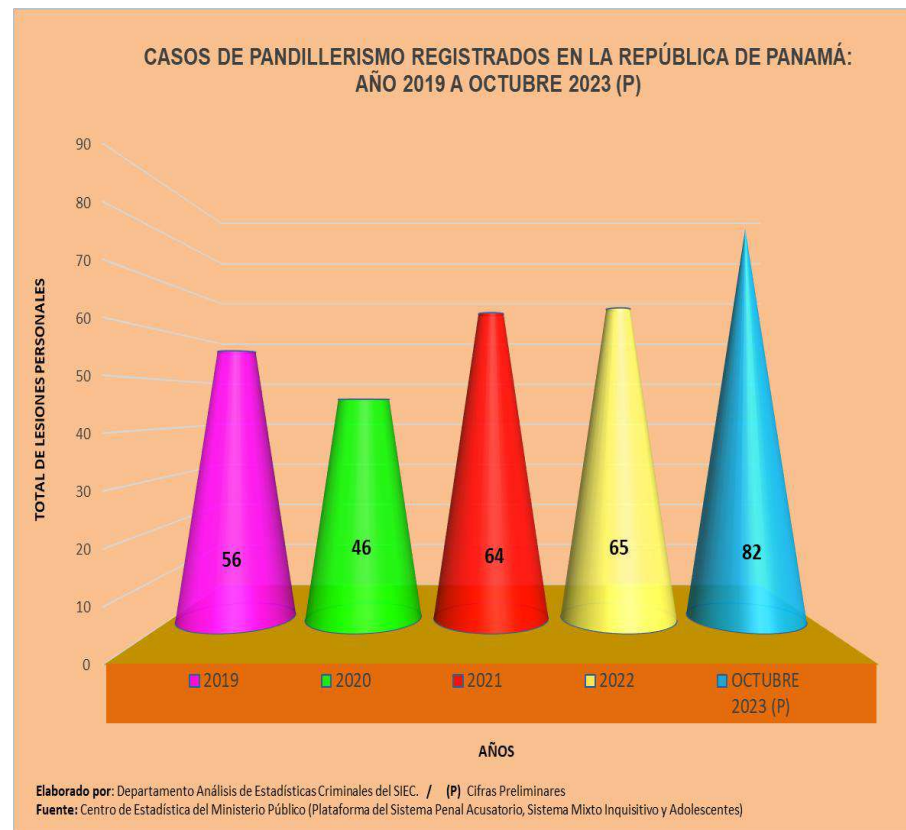
Blanqueo de Capitales: Quien, personalmente o por interpuesta persona, reciba, deposite, negocie, transfiera o convierta dineros, títulos, valores, bienes u otros recursos financieros, previendo razonablemente que proceden de actividades relacionadas con el soborno internacional, los delitos contra el Derecho de Autor y Derechos Conexos, delitos contra los Derechos de la Propiedad Industrial, Tráfico Ilícito de Migrantes, Trata de Personas, tráfico de órganos, delitos contra el Ambiente, delitos de Explotación Sexual Comercial, delitos contra la Personalidad Jurídica del Estado, delitos contra la Seguridad Jurídica de los Medios Electrónicos, estafa calificada, Robo, Delitos Financieros, secuestro, extorsión, homicidio por precio o recompensa, Peculado, Corrupción de Servidores Públicos, Enriquecimiento Injustificado, pornografía y Corrupción de Personas Menores de Edad, robo o tráfico internacional de vehículos, sus piezas y componentes, Falsificación de Documentos en General, omisión o falsedad de la declaración aduanera del viajero respecto a dineros, valores o documento negociables, falsificación de moneda y otros valores, delitos contra el Patrimonio Histórico de la Nación, delitos contra la Seguridad Colectiva, Terrorismo y Financiamiento del Terrorismo, Delitos Relacionados con Drogas, Piratería, Delincuencia Organizada, Asociación Ilícita, Pandillerismo, Posesión y Tráfico de Armas y Explosivos y Apropiación y Sustracción Violenta de Material Ilícito, tráfico y receptación de cosas provenientes del delito, delitos de contrabando, defraudación aduanera, con el objeto de ocultar, encubrir o disimular su origen ilícito, o ayude a eludir las consecuencias jurídicas de tales hechos punibles. Art 254 - Blanqueo de Capitales, Art 254 - A - Blanqueo de Capitales por Evasión Fiscal, Art 255 - Blanqueo de Capitales con Falso Precedente de Recursos Financieros, Art. 256, 257 y 258

**CASOS POR PANDILLERISMO REGISTRADOS EN LA REPÚBLICA DE PANAMÁ SEGÚN MES:
AÑOS 2019 A OCTUBRE 2023 (P)**

MESES	AÑOS				
	2019	2020	2021	2022	OCTUBRE 2023 (P)
TOTAL...	56	46	64	65	82
Enero	4	4	4	7	6
Febrero	7	1	2	7	9
Marzo	6	2	1	8	4
Abril	6	5	12	6	5
Mayo	2		1	3	12
Junio	4	9	6	5	7
Julio	7	2	12	3	4
Agosto	4	3	6	1	5
Septiembre	3	6	7	4	20
Octubre	4	4	5	7	10
Noviembre	4	3	4	5	...
Diciembre	5	7	4	9	...

Elaborado por: Departamento Análisis de Estadísticas Criminales del SIEC-MINSEG / (P) Cifras Preliminares / ... Cifras no Disponibles

Fuente: Centro de Estadística del Ministerio Público (Plataforma del Sistema Penal Acusatorio, Sistema Mixto Inquisitivo y Adolescentes)



**CASOS POR PANDILLERISMO REGISTRADOS EN LA REPÚBLICA DE PANAMÁ, SEGÚN
PROVINCIA: AÑOS 2019 A OCTUBRE 2023 (P)**

PROVINCIAS	AÑOS				
	2019	2020	2021	2022	OCTUBRE 2023 (P)
TOTAL...	56	46	64	65	82
Bocas del Toro	2	0	1	0	2
Coclé	2	1	1	0	3
Colón	4	2	10	10	8
Chiriquí	6	2	7	3	3
Darién	0	0	1	0	0
Herrera	1	0	0	0	1
Los Santos	1	0	0	0	1
Panamá	27	32	39	46	58
Veraguas	2	3	1	1	1
Panamá Oeste	11	6	4	4	5
Comarca Emberá Wounaan	0	0	0	0	0
Comarca Guna Yala	0	0	0	0	0
Comarca Ngäbe Buglé	0	0	0	1	0

Elaborado por: Departamento Análisis de Estadísticas Criminales del SIEC-MINSEG / (P) Cifras Preliminares

Fuente: Centro de Estadística del Ministerio Público (Plataforma del Sistema Penal Acusatorio, Sistema Mixto Inquisitivo y Adolescentes)

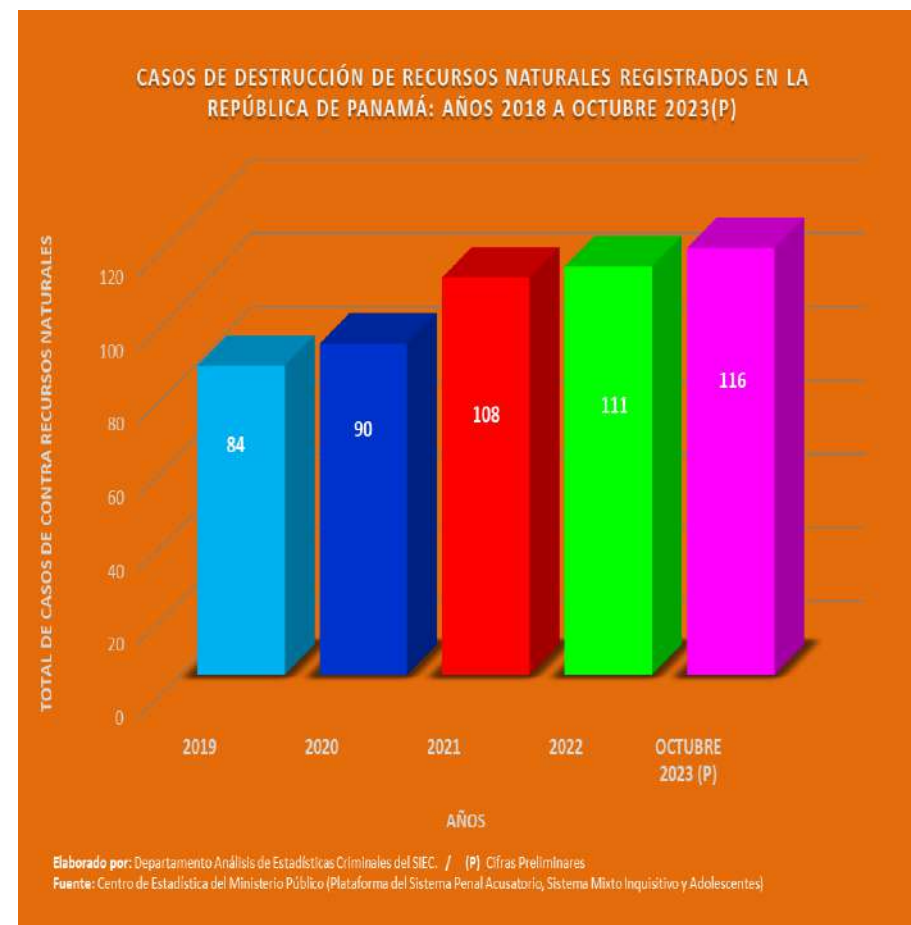
Delincuencia Organizada: Quien pertenezca a un grupo delictivo organizado que por sí o unido a otros tengan como propósito cometer cualquiera de los delitos de blanqueo de capitales, delitos relacionados con drogas, precursores y sustancias químicas, trata de personas, tráfico de personas y tráfico de órganos, tráfico ilegal de armas, municiones y explosivos, terrorismo y financiamiento del terrorismo, explotación sexual comercial y pornografía con personas menores de edad, secuestro y extorsión, homicidio y lesiones graves físicas o psíquicas, hurto y robo de vehículos, sus piezas o componentes, manipulación genética, piratería, delitos financieros, delitos contra la Administración Pública, delitos contra la propiedad intelectual, delitos contra la seguridad informática, delitos contra el ambiente, asociación ilícita, delitos contra el Patrimonio Histórico de la Nación, falsificación de moneda y otros valores (Art. 328-A Delincuencia Organizada, Art 329 - Asociación Ilícita: Cuando tres o más personas se concierten con el propósito de cometer delitos, cada una de ella será sancionada por ese solo hecho con prisión de tres a cinco años Art. 330 - Pandillerismo: Quienes constituyan o formen parte de una de pandilla Art.. 331. Dirigir una Pandilla.

**CASOS DE DESTRUCCIÓN DE RECURSOS NATURALES REGISTRADOS EN LA REPÚBLICA DE PANAMÁ, SEGÚN
MES: AÑOS 2018 A OCTUBRE 2023 (P)**

MESES	AÑOS				
	2019	2020	2021	2022	OCTUBRE 2023 (P)
TOTAL...	84	90	108	111	116
Enero	4	7	9	6	9
Febrero	8	12	5	11	6
Marzo	16	10	12	17	11
Abril	13	6	14	11	8
Mayo	9	4	15	8	20
Junio	3	4	10	9	16
Julio	9	7	13	9	12
Agosto	4	6	4	8	6
Septiembre	5	13	6	10	18
Octubre	3	11	8	6	10
Noviembre	7	6	5	8	...
Diciembre	3	4	7	8	...

Elaborado por: Departamento Análisis de Estadísticas Criminales del SIEC-MINSEG / (P) Cifras Preliminares / ... Cifras no disponibles

Fuente: Centro de Estadística del Ministerio Público (Plataforma del Sistema Penal Acusatorio, Sistema Mixto Inquisitivo y Adolescentes)



**CASOS DE DESTRUCCIÓN DE RECURSOS NATURALES REGISTRADOS EN LA REPÚBLICA DE PANAMÁ, SEGÚN
PROVINCIA: AÑOS 2018 A OCTUBRE 2023 (P)**

PROVINCIAS	AÑOS				
	2019	2020	2021	2022	OCTUBRE 2023 (P)
TOTAL...	84	90	108	111	116
Bocas del Toro	7	4	5	2	6
Codé	3	14	11	4	3
Colón	5	7	4	18	32
Chiriquí	3	4	11	9	5
Darién	16	10	13	23	11
Herrera	9	6	9	4	3
Los Santos	4	3	2	4	3
Panamá	22	33	37	28	26
Veraguas	3	0	4	8	8
Panamá Oeste	10	8	10	10	15
Comarca Emberá Wounaan	2	0	0	1	0
Comarca Guna Yala	0	1	0	0	4
Comarca Ngäbe Buglé	0	0	2	0	0

Elaborado por: Departamento Análisis de Estadísticas Criminales del SIEC-MINSEG / (P) Cifras Preliminares

Fuente: Centro de Estadística del Ministerio Público (Plataforma del Sistema Penal Acusatorio, Sistema Mixto Inquisitivo y Adolescentes)

Delitos Contra los Recursos Naturales: Quien infringiendo las normas de protección del ambiente establecidas destruya, extraiga, contamine o degrade los recursos naturales (Art. 399)

PESO EN GRAMOS DE LOS INDICIOS ANALIZADOS, POR TIPO DE DROGA DESDE EL AÑO 2019 A NOVIEMBRE 2023 (P)

TIPOS DE DROGAS	TOTAL	AÑOS				
		2019	2020	2021	2022	2023 (P)
TOTAL...	851,554,567.78	90,990,870.68	84,913,638.58	145,220,962.60	138,425,721.08	108,762,881.94
COCAÍNA	691,683,487.77	77,965,403.31	68,628,364.57	116,819,084.36	108,816,913.86	81,052,210.21
MARIHUANA	155,486,628.33	12,902,149.72	16,093,333.99	28,315,801.23	29,497,872.42	27,516,571.13
CRACK	3,630,565.83	118,243.40	71,975.60	67,750.44	80,702.88	5,828.78
EXTASÍS	43,457.01	5,015.47	25,844.00	2,813.67	3,725.92	3,891.04
OTROS	160,289.44	29.39	47,060.21	7,756.45	13,253.00	92,190.39

PESO EN GRAMOS DE LOS INDICIOS ANALIZADOS, POR MESES DESDE EL AÑO 2019 A NOVIEMBRE 2023 (P)

TIPOS DE DROGAS	TOTAL	AÑOS				
		2019	2020	2021	2022	2023 (P)
TOTAL...	851.39	90.99	84.87	145.21	138.41	108.67
Enero	47.30	3.30	3.09	6.50	11.74	7.87
Febrero	51.73	3.15	10.75	11.16	4.03	8.31
Marzo	75.95	8.90	8.10	11.23	14.68	11.38
Abril	77.82	9.80	4.15	12.29	19.12	7.11
Mayo	58.27	6.05	1.87	10.84	10.98	8.43
Junio	69.33	3.96	4.25	15.72	8.91	10.73
Julio	67.62	12.69	2.79	8.59	12.07	9.20
Agosto	72.07	5.13	6.97	9.25	10.75	13.25
Septiembre	76.55	8.39	9.06	10.38	8.92	16.44
Octubre	86.32	9.29	11.59	14.56	16.07	7.30
Noviembre	98.69	11.74	12.08	23.72	9.41	8.64
Diciembre	69.74	8.58	10.19	10.97	11.73	...

PESO EN GRAMOS DE LOS INDICIOS ANALIZADOS, SEGÚN PROVINCIA DESDE EL AÑO 2019 A NOVIEMBRE 2023 (P)

TIPOS DE DROGAS	TOTAL	AÑOS				
		2019	2020	2021	2022	2023 (P)
TOTAL...	851.39	90.99	84.87	145.21	138.41	108.67
Bocas del Toro	38.82	0.01	20.77	5.23	0.96	6.77
Coclé	39.27	4.75	2.85	1.48	12.02	5.77
Colón	223.40	21.72	20.51	53.58	51.14	29.38
Chiriquí	80.84	9.99	10.06	21.72	8.73	5.97
Darién	29.04	1.44	1.41	1.07	2.12	1.40
Herrera	11.40	0.15	0.01	3.43	1.10	3.12
Los Santos	59.84	6.32	1.51	13.46	9.54	14.32
Panamá	144.13	16.95	11.47	8.71	17.91	15.73
Veraguas	52.44	5.28	4.33	5.47	6.35	2.22
Panamá Oeste	149.55	22.98	11.21	24.92	26.05	22.99
Comarca Emberá Woun	0.00	0.00	0.00	0.00	0.00	0.00
Comarca Guna Yala	21.89	1.40	0.74	6.16	2.49	0.99
Comarca Ngäbe Buglé	0.79	0.00	0.00	0.00	0.00	0.00

Fuente: Laboratorio de Sustancias Controladas, Oficina de Planificación-Área de Estadística, IMELCF.

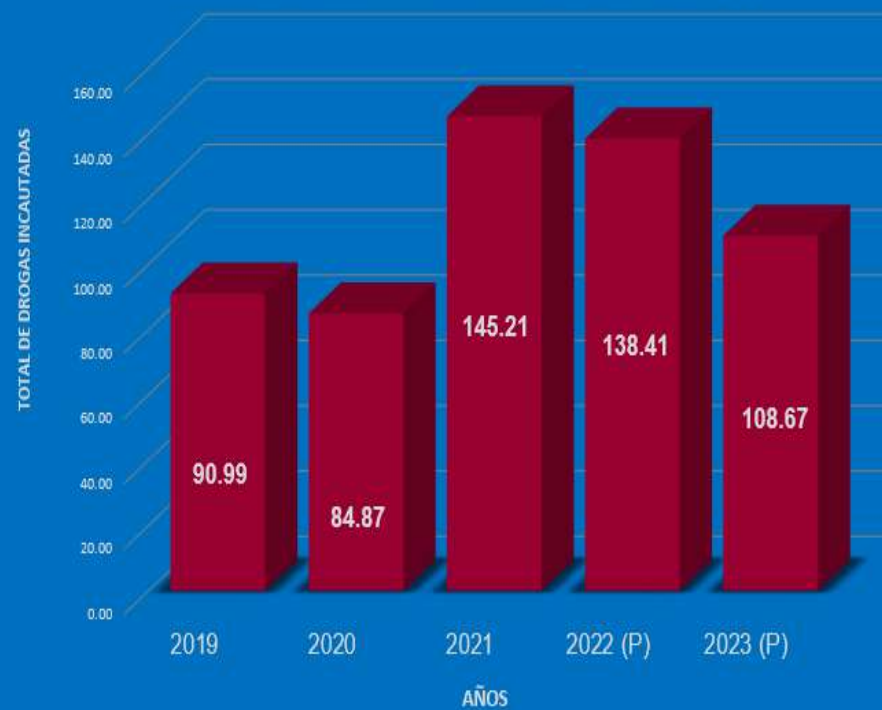
Elaborado por: Departamento Análisis de Estadísticas Criminales del SIEC-MINSEG / (P) Cifras Preliminares



REPÚBLICA DE PANAMÁ
GOBIERNO NACIONAL

MINISTERIO DE SEGURIDAD PÚBLICA
Sistema Nacional Integrado de Estadísticas Criminales (SIEC)

PESO EN GRAMOS DE LOS INDICIOS ANALIZADOS DESDE EL AÑO 2019 A NOVIEMBRE 2023 (P)



Fuente: Laboratorio de Sustancias Controladas, Oficina de Planificación-Área de Estadística, IMELCF.
Elaborado por: Departamento Análisis de Estadísticas Criminales del SIEC-MINSEG / (P) Cifras Preliminares



ARMAS RECUPERADAS EN LA REPÚBLICA DE PANAMÁ, SEGÚN MES: AÑOS 2019 A NOVIEMBRE 2023 (P)

MESES	2019	2020	2021	2022	2023 (P)
TOTAL ...	2,030	2,029	2,416	3,035	2,617
Enero	118	185	203	225	272
Febrero	150	220	159	302	361
Marzo	155	158	259	203	212
Abril	107	79	216	237	229
Mayo	180	153	179	180	237
Junio	133	137	180	182	231
Julio	154	187	159	183	247
Agosto	184	155	205	190	231
Septiembre	228	176	198	316	236
Octubre	255	203	257	257	177
Noviembre	148	161	187	504	184
Diciembre	218	215	214	256	...

ARMAS RECUPERADAS EN LA REPÚBLICA DE PANAMÁ, SEGÚN PROVINCIA: AÑOS 2019 A NOVIEMBRE 2023 (P)

PROVINCIAS	2019	2020	2021	2022	2023 (P)
TOTAL ...	2054	2,029	2,416	3,035	2,617
Bocas Del Toro	40	50	47	1150	52
Coclé	67	66	90	692	206
Colón	231	213	342	198	325
Chiriquí	153	153	158	291	165
Darien	42	27	43	66	51
Herrera	22	38	97	1	26
Los Santos	23	32	54	9	47
Panamá	1114	1,012	1,113	5	1283
Veraguas	66	124	113	41	91
Panamá Oeste	228	304	324	0	346
Comarca Emberá Wounaan	24	0	6	465	7
Comarca Guna Yala	24	0	7	46	14
Comarca Ngäbe Buglé	3	10	12	71	4
Por Definir	17	0	10	0	0

ARMAS RECUPERADAS EN LA REPÚBLICA DE PANAMÁ, SEGÚN TIPO DE ARMA: AÑOS 2019 A NOVIEMBRE 2023 (P)

TIPO DE ARMA	2019	2020	2021	2022	2023 (P)
TOTAL...	2,030	2,029	2,416	3,035	2,617
Artefacto Explosivo	0	0	0	46	46
Pistola	809	804	1,060	1150	1118
Revolver	453	440	482	692	511
Rifle	90	123	175	198	179
Escopeta	183	226	241	291	230
Fusil	98	67	57	66	40
Ametralladora	0	7	0	1	0
SubAmetralladora	3	9	9	9	4
Mini Uzi	0	7	8	5	5
Juguete	0	18	27	41	24
Niple o Fabricación Cacera	29	23	0	0	0
Pellet	166	276	332	465	418
Otra Arma de Fuego	199	15	13	46	28
Desconocido	0	14	12	71	14

ARMAS RECUPERADAS EN LA REPÚBLICA DE PANAMÁ, SEGÚN TIPO DE DILIGENCIA: AÑOS 2019 A NOVIEMBRE 2023 (P)

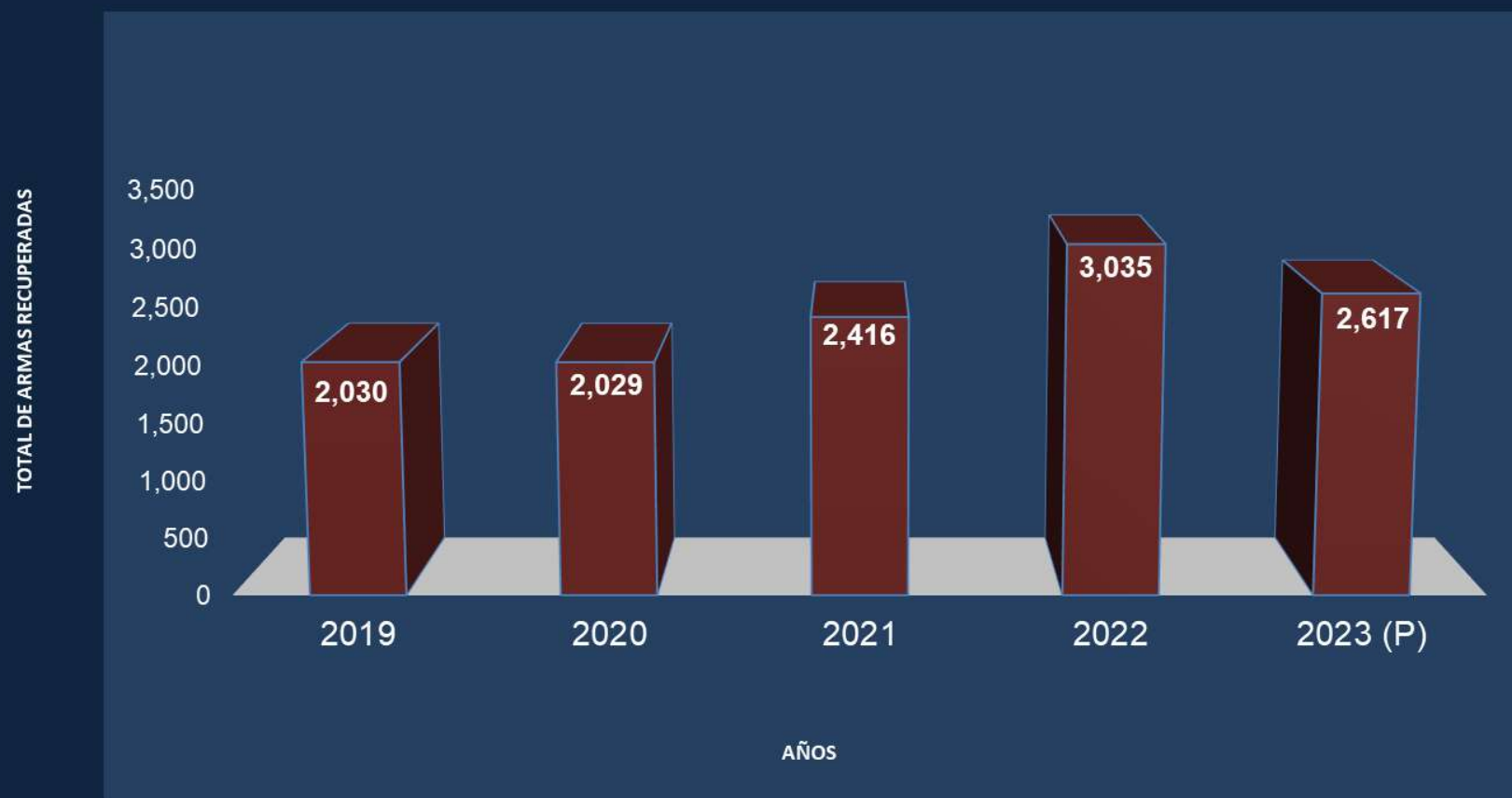
TIPO DE DILIGENCIA	2019	2020	2021	2022	2023 (P)
TOTAL...	2,030	2,029	2,416	3,035	2,617
Allanamiento	444	578	811	725	658
Bien Sustraído	0	106	102	129	91
Daños	0	0	0	1	0
Decomisado	929	707	734	768	740
Encontrado	418	439	482	456	413
Entregada	33	30	71	577	296
Incautado	0	0	0	25	46
Indicios	0	75	117	211	256
Recuperados	0	37	20	61	24
Requisita	58	57	73	79	87
Otros	148	0	6	3	6

Elaborado por: Departamento de Análisis de Estadísticas Criminales del SIEC-MINSEG / (P) Cifras Preliminares / ... Cifras no Disponibles

Fuente: 2019-2022 Policía Nacional (SITIGPOL), Servicio Nacional Aeronaval y Servicio Nacional de Fronteras



ARMAS RECUPERADAS EN LA REPÚBLICA DE PANAMÁ: AÑOS 2019 A NOVIEMBRE 2023(P)



Elaborado por: Departamento Análisis de Estadísticas Criminales del SIEC-MINSEG / (P) Cifras Preliminares
Fuente: 019-2022 Policía Nacional (SITIGPOL), Servicio Nacional Aeronaval y Servicio Nacional de Fronteras