

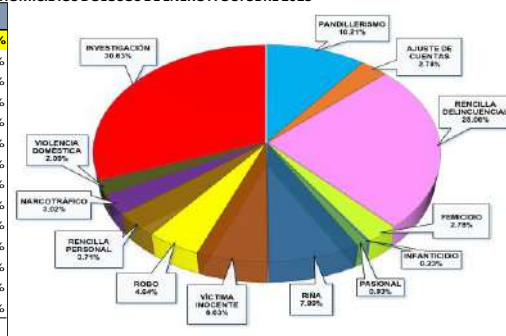
RESUMEN EJECUTIVO PRELIMINAR DE HOMICIDIOS DOLOSOS: DE ENERO A OCTUBRE DEL 2023

CANTIDAD Y PORCENTAJE DE POSIBLES MOVILES DE HOMICIDIOS DOLOSOS DE ENERO A OCTUBRE 2023

SISTEMA NACIONAL INTEGRADO DE ESTADÍSTICAS CRIMINALES (SIEC) / PUBLICACIÓN N° 10



POSIBLE MÓVIL	TOTAL OCTUBRE 2023	PORCENTAJE
TOTAL...	431	100%
PANDILLERISMO	44	10.2%
AJUSTE DE CUENTAS	12	2.8%
RENCILLA DELINCUENCIAL	108	25.1%
FEMICIDIO	12	2.8%
INFANTICIDIO	1	0.2%
PASIONAL	4	0.9%
RIÑA	34	7.9%
VÍCTIMA INOCENTE	26	6.0%
ROBO	20	4.6%
RENCILLA PERSONAL	16	3.7%
NARCOTRÁFICO	13	3.0%
VIOLENCIA DOMÉSTICA	9	2.1%
INVESTIGACIÓN	132	30.6%



Análisis Descriptivo

El presente Resumen Ejecutivo Preliminar comprende el total de los homicidios dolosos, registrados por la subunidad técnica Ministerio Público en los meses de enero a octubre del 2023, fue de 431 casos acumulados, donde el canal endémico reflejó estar en una zona de seguridad para este mes de octubre del 2023 y en cuanto a la otra técnica de medición conocida como el análisis umbral tuvo un promedio de 7 homicidios dolosos con respecto a las 5 semanas anteriores a la última semana del mes de septiembre del 2023, donde se registraron también 7 homicidios dolosos, se produjo un puntaje estándar de 0.00 que significa que está en un parámetro dentro de lo normal.

Geográficamente se observa que hasta el mes de septiembre del 2023 las 4 provincias que más casos registraron fueron: **La provincia de Panamá** con 241 casos, **la provincia de Colón** con 79 casos, en **la provincia Panamá Oeste** con 44 casos y la provincia de **Chiriquí** con 16 casos. Las demás provincias registran menos de 9 casos hasta este mes de octubre del 2023.

En este estudio de los comportamientos de los homicidios dolosos hasta el mes de octubre, observamos los corregimientos que presentan mayor incidencia de casos se distribuyen de la siguiente manera: La provincia de Panamá, el corregimiento de Belisario Frías con 21 casos, el distrito de Pacora con 18 casos, el corregimiento de Cristóbal en la provincia de Colón con 17 casos, el corregimiento de Tocumen 17 casos, el corregimiento Belisario Porras 15 casos, el corregimiento de Cativá en la provincia de Colón 13 casos, el corregimiento Arnulfo Arias 12 casos, el corregimiento de Omar Torrijos 12 casos, corregimiento de Cristóbal este 11 casos, el corregimiento de Chilibre 10 casos. En el resto de las provincias, los corregimientos registran 9 casos o menos.

En el mecanismo causal utilizado en los homicidios dolosos correspondiente del mes de enero a octubre 2023, se registraron un 85% con arma de fuego, un 8% con arma blanca, un 3% objeto contundente y 4% por otros medios como asfixia mecánica, intoxicación u otros sin definir.

El análisis de los días de semana durante los meses de enero a octubre se observó que los días de mayor incidencia fueron, los domingos con 76 casos, los lunes con 75 casos, los viernes con 68 casos, los sábados con 66, los miércoles con 56 casos, los martes con 45 casos, los jueves con 44 casos, los domingos con 1 caso. En investigación se registra solo 1 caso.

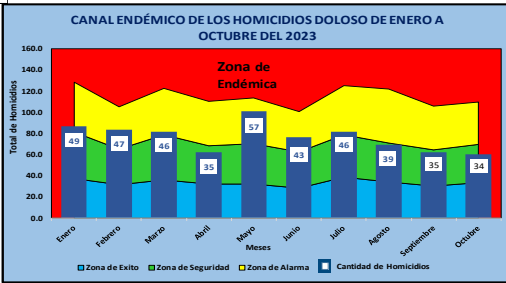

En los horarios que los victimarios utilizaban para cometer este hecho delictivo durante enero a octubre, se observa que se registraron de la siguiente manera: En la noche se dio la mayor incidencia con 173 casos, en horas de la madrugada 97 casos, por la tarde se registran 85 casos, durante las mañanas se registran 46 casos y 30 casos que aún están en investigación.

Podemos observar que en cuanto número de homicidios desagregados por género para este año de enero a octubre 2023, se dieron de la siguiente manera: Masculino 394 casos, Femenino 34 casos y sin definir 3 casos.

Con respecto al rango de edad de las víctimas de homicidios con la mayor cantidad de casos durante el período de enero a octubre del 2023, se observa que se da en las edades que oscilan entre los 18 - 24 años, con 87 casos acumulados durante este año, representando esta edad el 20.19 % del total de homicidios registrados.

COMPARACIÓN DE LOS HOMICIDIOS, SEGÚN PROVINCIA Y MES: DE ENERO A OCTUBRE 2022-2023 (P)

PROVINCIA / COMARCA	AÑO		VARIACIÓN ABSOLUTA	PORCENTAJE DE CAMBIO	MES	AÑO		VARIACIÓN ABSOLUTA	VARIACIÓN PORCENTUAL
	2022	2023				2022	2023		
TOTAL...	412	431	19	5%		412	431	19	5%
Bocas del Toro	2	3	1	0%	Enero	29	49	20	69%
Coclé	6	9	3	100%	Febrero	33	47	14	42%
Colón	94	79	-15	-16%	Marzo	43	46	3	7%
Chiriquí	20	16	-4	-20%	Abril	35	34	-1	-3%
Darién	9	8	-1	-11%	Mayo	38	58	20	53%
Herrera	1	9	8	800%	Junio	36	43	7	19%
Los Santos	2	4	2	100%	Julio	54	46	-8	-15%
Panamá	224	241	17	8%	Agosto	51	39	-12	-24%
Veraguas	7	5	-2	-29%	Septiembre	60	35	-25	-42%
Panamá Oeste	36	44	8	22%	Octubre	32	34	2	6%
Comarca Guna Yala	0	0	0	0%	Noviembre	0	0	0	0%
Comarca Emberá Wounaan	5	5	0	0%	Diciembre	0	0	0	0%
Comarca Ngäbe Buglé	6	8	2	33%					



MECANISMO CAUSAL UTILIZADOS EN LOS HOMICIDIOS

CORREGIMIENTOS	NÚMERO DE CASOS	MECANISMO CAUSAL UTILIZADOS EN LOS HOMICIDIOS
24 de Diciembre	21	Arma de Fuego
Belisario Frías	19	Arma de Fuego
Pacora	18	Arma de Fuego
Cristóbal	17	Arma de Fuego
Tocumen	17	Arma de Fuego
Belisario Porras	15	Arma de Fuego
Cativá	13	Arma de Fuego
Arnulfo Arias	12	Arma de Fuego
Omar Torrijos	12	Arma de Fuego
Cristóbal Este	11	Arma de Fuego
Chilibre	10	Arma de Fuego
El Chorrillo	9	Arma de Fuego
Pedregal	8	Arma de Fuego
Alcalde Díaz	7	Arma de Fuego
Ancón	7	Arma de Fuego
Chepo (Cabecera)	7	Arma de Fuego
Curundú	7	Arma de Fuego
Ernesto Córdoba Campos	6	Arma de Fuego
Parque Lefevre	6	Arma de Fuego
Sabanitas	6	Arma de Fuego
Victoriano Lorenzo	6	Arma de Fuego
Amelia Denis de Icaza	5	Arma de Fuego
Arraiján (Cabecera)	5	Arma de Fuego
Barrio Sur	5	Arma de Fuego
José Domingo Espinar	5	Arma de Fuego
Lajas Blancas	5	Arma de Fuego
Puerto Pilón	5	Arma de Fuego
Río Chiriquí	5	Arma de Fuego
Santa Ana	5	Arma de Fuego
Yaviza	5	Arma de Fuego

COMPARATIVO VÍCTIMAS DE FEMICIDIOS, TENTATIVAS DE FEMICIDIOS Y MUERTES VIOLENTAS HASTA OCTUBRE: AÑOS 2022 - 2023

AÑO	TOTAL	TIPO DE VALORACIÓN	
		FEMICIDIOS	HOMICIDIOS AL GÉNERO FEMENINO
OCTUBRE 2022 (P)	52	19	18
OCTUBRE 2023 (P)	39	12	23

DISTRIBUCIÓN GEOGRÁFICA DE LOS FEMICIDIOS REGISTRADOS HASTA OCTUBRE DEL AÑO 2023

PROVINCIA	Colón	Chiriquí	Darién	Herrera	Los Santos
OCTUBRE 2022 (P)	0	0	2	3	0
OCTUBRE 2023 (P)	2	0	3	0	0

ANÁLISIS DEL UMBRAL CRIMINAL DE LOS HOMICIDIOS INTENCIONALES, POR SEMANA, SEGÚN PROVINCIA

Provincia / Comarca	Semanas Transcurridas					Promedio	Análisis			
	21 al 27 de Septiembre	28 de Septiembre al 3 de Octubre	4 al 10 de Octubre	11 al 17 de Octubre	18 al 24 de Octubre		Desviación Estandar	25 al 31 de Octubre	P.E. DISTR. Z PUNTAJE	Parametro Umbral
TOTAL...	5	7	5	11	7	7	2.45	7	0.00	Dentro de lo Normal
Bocas del Toro	0	1	0	0	0	0.2	0.45	0	0.00	...
Coclé	0	0	0	2	0	0.4	0.89	0	0.00	...
Colón	0	1	2	2	2	1.4	0.89	1	-0.45	Dentro de lo Normal
Chiriquí	0	0	1	0	0	0.2	0.45	1	1.79	Dentro de lo Regular
Darién	0	0	0	0	0	0.0	0.00	1	0.00	...
Herrera	0	0	0	0	0	0.0	0.00	0	0.00	...
Los Santos	0	0	0	0	0	0.0	0.00	0	0.00	...
Panamá	4	3	2	5	4	3.6	1.14	3	-0.53	Dentro de lo Normal
Veraguas	0	0	0	0	0	0.0	0.00	1	0.00	...
Panamá Oeste	1	2	0	2	1	1.2	0.84	0	-0.53	Dentro de lo Normal
Comarca Guna Yala	0	0	0	0	0	0.0	0.00	0	0.00	...
Comarca Emberá	0	0	0	0	0	0.0	0.00	0	0.00	...
Comarca Ngäbe Buglé	0	0	0	0	0	0.0	0.00	0	0.00	...



VIGILANCIA SEMANAL: SE UTILIZA UNA HERRAMIENTA LLAMADA "CAMPAÑA DE GAUSS" PARA MEDIR LA PERSPECTIVA DE UN HECHO HISTÓRICO Y VER EL COMPORTAMIENTO DE LA SEMANA ACTUAL VS LAS ANTERIORES.

FUENTE: MINISTERIO PÚBLICO / PARA EL CÁLCULO DEL UMBRAL Y EL MÓVIL LA INFORMACIÓN CORRESPONDE A LA BASE DE DATO DE LA U / ELABORADO POR EL DEPARTAMENTO DE ANÁLISIS Y ESTADÍSTICAS DEL SIEC. (P) CIFRAS PRELIMINARES

