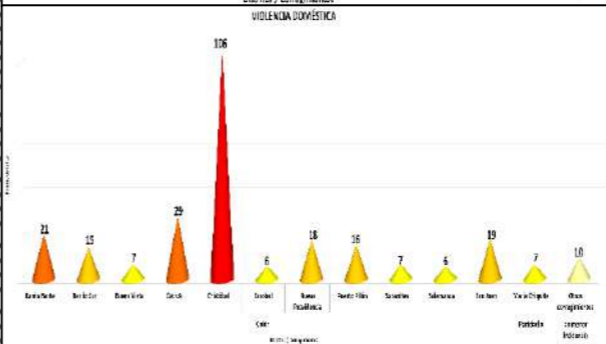
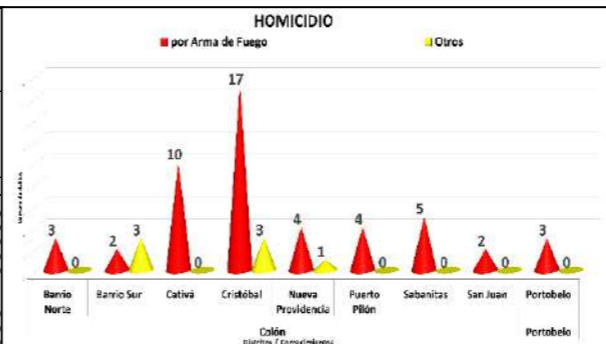


RESUMEN EJECUTIVO (SEMÁFORO) DE LAS ESTADÍSTICAS PRELIMINARES DE INCIDENTES POLICIALES DE MAYOR FRECUENCIA EN LA PROVINCIA DE COLÓN: DEL 01 ENERO AL 31 DE AGOSTO DE 2023 (P)

DISTRITO Y CORREGIMIENTO	TOTAL	Título I - Contra La Vida y La Integridad Personal						Título III - Delitos Contra La Libertad e Integridad Sexual						Título V - Delitos Contra El Orden Jurídico Familiar y El Estado Civil						Título VI - Contra El Patrimonio Económico						Título IX - Delitos Contra La Seguridad Colectiva	
		Homicidio		Lesiones Personales				Violación	Tentativa de Violación	Actos Libidinosos	Otros	Violencia Doméstica	Hurto						a Persona con Arma de Fuego	a Local Comercial con Arma de Fuego	a Persona con Arma de Fuego	a Residencia con Arma de Fuego	a Persona con Arma Blanca	Otros	Posesión de Drogas (Microtráfico)	Posesión Ilícita de Arma de Fuego	
		por Arma de Fuego	Otros	con Arma Blanca	con Arma Blanca	Violencia de Género	a Residencia						a Propiedad Privada	a Local Comercial	a Propiedad del Estado	Pecuario	Otros										
<b>TOTAL</b>	<b>669</b>	<b>51</b>	<b>7</b>	<b>57</b>	<b>27</b>	<b>6</b>	<b>18</b>	<b>10</b>	<b>8</b>	<b>5</b>	<b>4</b>	<b>267</b>	<b>41</b>	<b>21</b>	<b>13</b>	<b>7</b>	<b>6</b>	<b>15</b>	<b>23</b>	<b>18</b>	<b>18</b>	<b>8</b>	<b>7</b>	<b>26</b>	<b>4</b>	<b>1</b>	
Chagres	5	0	0	0	1	0	0	0	0	0	0	1	0	0	0	0	0	0	0	0	0	0	0	0	0	0	0
Achiote	2	0	0	0	1	0	0	0	0	0	0	0	0	0	0	0	0	0	0	0	0	0	0	0	0	0	0
El Guabo	1	0	0	0	0	0	0	0	0	0	0	0	0	0	0	0	0	0	0	0	0	0	0	0	0	0	0
Nuevo Chagres Cabecera	1	0	0	0	0	0	0	0	0	0	0	1	0	0	0	0	0	0	0	0	0	0	0	0	0	0	0
Palmas Bellas	1	0	0	0	0	0	0	0	0	0	0	0	0	0	0	0	0	0	0	0	0	0	0	0	0	0	0
<b>Colón</b>	<b>632</b>	<b>47</b>	<b>7</b>	<b>55</b>	<b>24</b>	<b>6</b>	<b>17</b>	<b>9</b>	<b>8</b>	<b>3</b>	<b>4</b>	<b>254</b>	<b>40</b>	<b>17</b>	<b>12</b>	<b>6</b>	<b>3</b>	<b>14</b>	<b>23</b>	<b>19</b>	<b>18</b>	<b>8</b>	<b>7</b>	<b>26</b>	<b>4</b>	<b>1</b>	
Barrio Norte	47	3	0	8	2	0	3	0	1	1	0	21	0	0	0	0	0	0	0	3	2	0	1	0	0	0	0
Barrio Sur	66	2	0	9	5	1	1	0	1	0	1	15	1	3	9	1	0	3	11	5	0	1	4	0	0	0	
Buena Vista	25	0	0	2	0	0	1	0	0	0	0	7	2	2	0	0	0	2	11	2	0	0	3	1	0	0	
Catuvá	80	10	0	11	2	1	3	2	2	0	0	29	7	2	0	0	0	2	2	3	3	0	1	0	0	0	
Cirito	4	0	0	1	0	1	0	0	0	0	0	2	0	0	0	0	0	0	0	0	0	0	0	0	0	0	
Cristóbal	252	17	3	16	5	3	7	4	2	1	2	106	21	5	2	4	0	2	17	6	5	8	3	11	2	0	
Escobal	9	0	0	1	0	0	1	0	0	0	0	6	0	0	0	0	0	0	0	0	0	0	0	0	0	0	
Limón	2	0	0	0	0	0	0	0	0	0	0	1	1	0	0	0	0	0	0	0	0	0	0	0	0	0	
Nueva Providencia	31	4	1	0	0	0	0	0	0	0	0	18	2	0	0	0	0	0	2	1	0	1	1	1	0	0	
Puerto Pilón	33	4	0	5	3	0	0	0	0	0	0	16	1	1	0	0	0	1	0	0	1	0	0	0	0	0	
Sabanitas	26	5	0	1	3	0	1	1	1	0	1	7	2	1	1	0	0	1	1	0	0	0	0	0	0	0	
Salamanca	10	0	0	0	0	0	0	0	0	0	0	6	0	2	0	0	0	0	0	0	0	0	0	0	0	0	
San Juan	46	2	0	4	0	1	0	0	0	0	0	19	3	1	0	0	0	2	2	2	1	0	0	7	0	0	
Santa Rosa	1	0	0	0	0	0	0	0	0	0	0	1	0	0	0	0	0	0	0	0	0	0	0	0	0	0	
Donoso	6	0	0	1	2	0	0	0	0	0	0	2	0	0	1	0	0	0	0	0	0	0	0	0	0	0	
Coclé del Norte	1	0	0	0	0	0	0	0	0	0	0	1	0	0	0	0	0	0	0	0	0	0	0	0	0	0	
Río Indio	2	0	0	0	0	0	0	0	0	0	0	0	0	0	0	0	0	0	0	0	0	0	0	0	0	0	
San José del General	2	0	0	1	1	0	0	0	0	0	0	0	0	0	0	0	0	0	0	0	0	0	0	0	0	0	
Portobelo	22	3	0	0	0	0	1	1	0	2	0	8	1	4	0	1	0	1	0	0	0	0	0	0	0	0	
Isla Grande	1	0	0	0	0	0	0	0	0	0	0	0	0	1	0	0	0	0	0	0	0	0	0	0	0	0	
María Chiquita	9	0	0	0	0	0	0	1	0	0	0	7	0	0	0	0	0	0	0	0	0	0	0	0	0	0	
Portobelo	12	3	0	0	0	0	1	0	0	2	0	1	1	3	0	1	0	0	0	0	0	0	0	0	0	0	
Santa Isabel	4	1	0	1	0	0	0	0	0	0	0	2	0	0	0	0	0	0	0	0	0	0	0	0	0	0	
Nombre de Dios	2	1	0	0	0	0	0	0	0	0	0	1	0	0	0	0	0	0	0	0	0	0	0	0	0	0	
Viento Frio	2	0	0	1	0	0	0	0	0	0	0	1	0	0	0	0	0	0	0	0	0	0	0	0	0	0	



**Análisis de Incidencias Policiales de Mayor Frecuencia**

En la provincia de **Colón**, las estadísticas preliminares de incidentes policiales de mayor frecuencia, en el período que corresponde del 01 de enero al 31 de agosto de 2023, reflejan que el delito de **mayor incidencia es Violencia Doméstica** con un total de 267 casos, para este periodo.

En **Contra el Patrimonio Económico**, los **Hurtos** reflejan 41 casos en Hurto a Residencia, a Propiedad Privada 21 casos, a Local Comercial 13 casos, a Propiedad del Estado 7 casos, 6 casos Hurto Pecuario y 15 casos en otros delitos relacionados. Los **Robos** tienen como característica Robo a Persona con Arma de Fuego 23 casos, 19 casos a Local Comercial con Arma de Fuego, a Persona 18 casos, a Residencia con Arma de Fuego 8 casos, a Persona con Arma Blanca 7 casos y 26 casos en otros delitos de Robo.

Los **delitos Contra la Vida y la Integridad Personal** registran un total de 166 casos, manifestando su característica en **Lesiones Personales** con Arma de Fuego 57 casos, 27 casos con Arma Blanca, Violencia de Género 18 casos, 6 casos en otras Lesiones. **Homicidio Doloso** registra 51 casos por Arma de Fuego y 7 casos en otras modalidades de Homicidio.

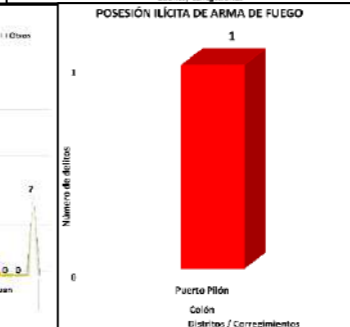
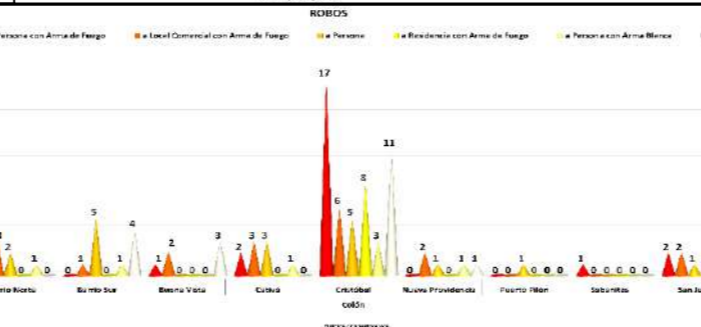
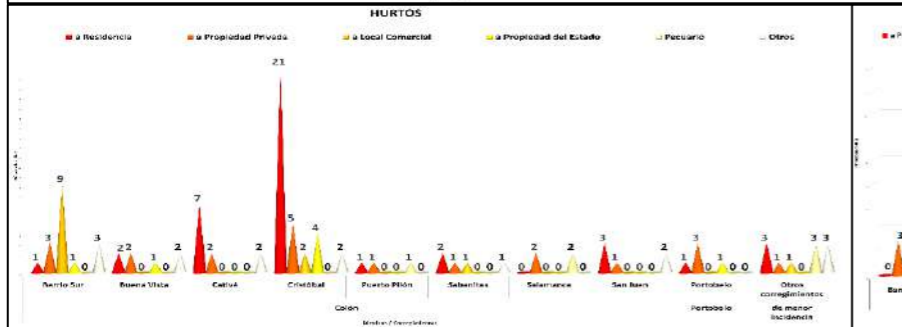
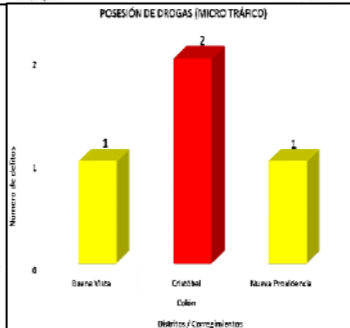
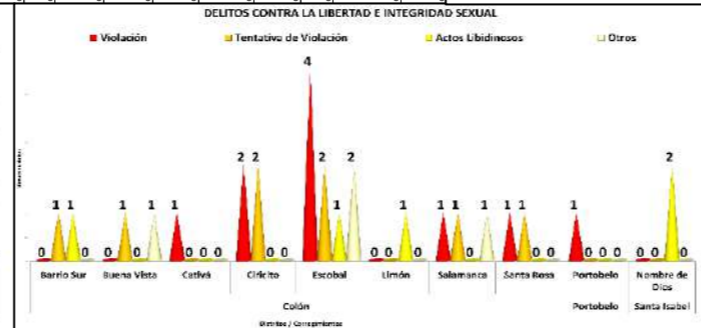
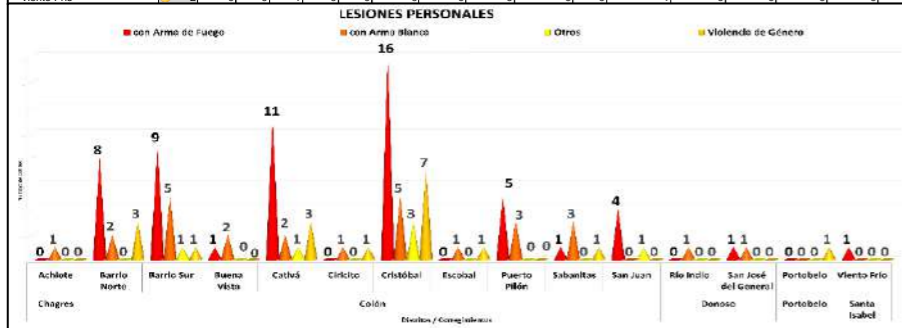
Los **Delitos Contra La Libertad e Integridad Sexual** tienen como característica Violación 10 casos, Tentativa de Violación 8 casos, Actos Libidinosos 5 casos y 4 casos en otros delitos sexuales.

Los delitos **Contra la Seguridad Colectiva**, registran incidencias en Posesión de Drogas (Micro tráfico) con 4 casos y Posesión Ilícita de Arma de Fuego 1 caso.

El distrito de mayor incidencia en esta provincia, es **Colón**, con 632 casos en total, de los cuales los corregimientos con mayor registro de casos son Cristóbal con 252 casos, seguido por Catiwá con 80 casos, Barrio Sur 66 casos, Barrio Norte 47 casos, San Juan 46 casos, Puerto Pilón 33 casos, Nueva Providencia 31 casos, Sabanitas 26 casos, Buena Vista 25 casos, entre otros corregimientos de menor incidencia.

El distrito de **Portobelo** refleja 22 casos, registrados en los corregimientos de Portobelo 12 casos, María Chiquita 9 casos y 1 caso en Coclé del Norte.

El resto de los distritos reflejan un menor número de casos.



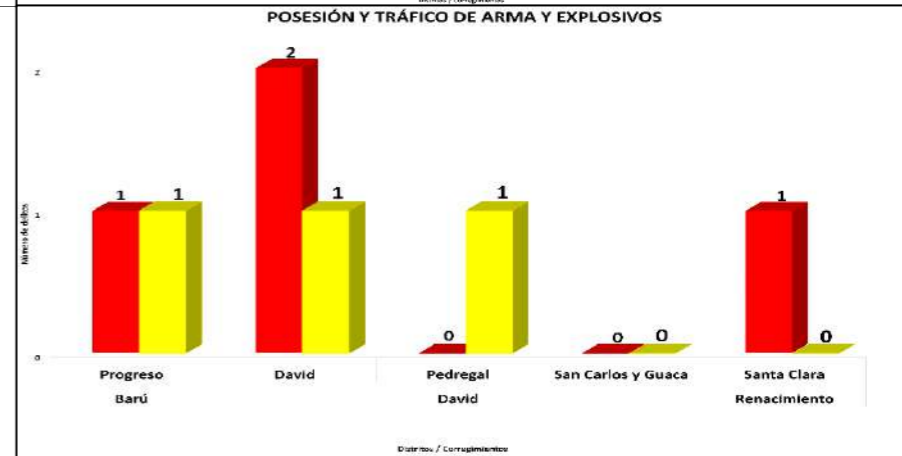
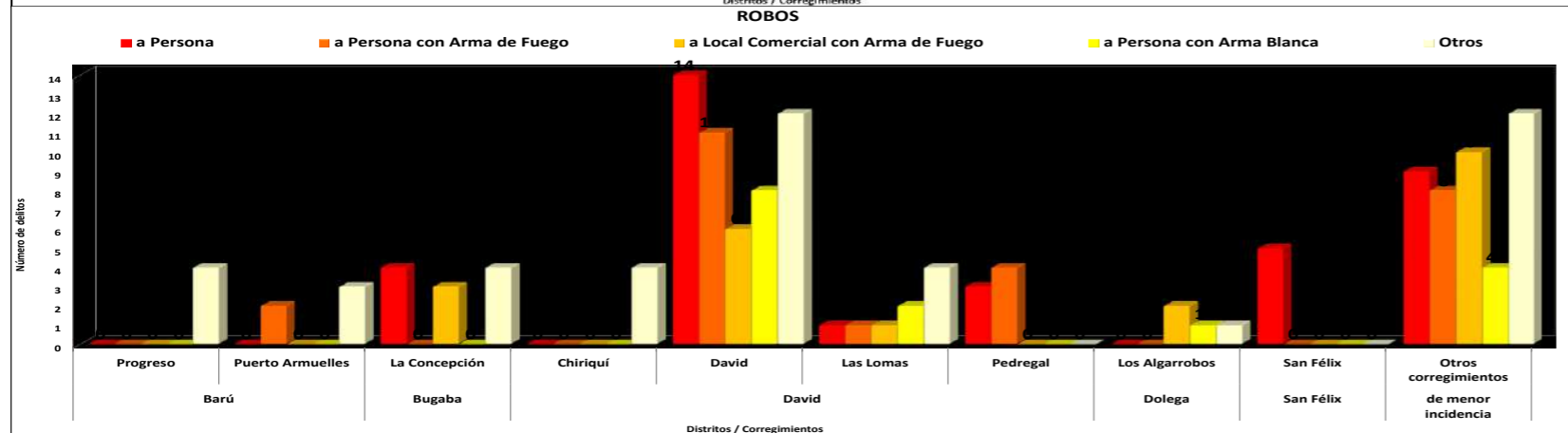
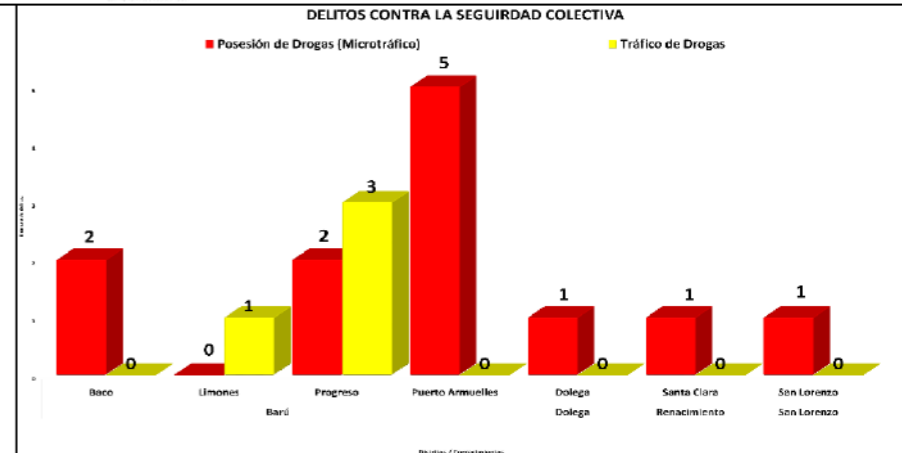
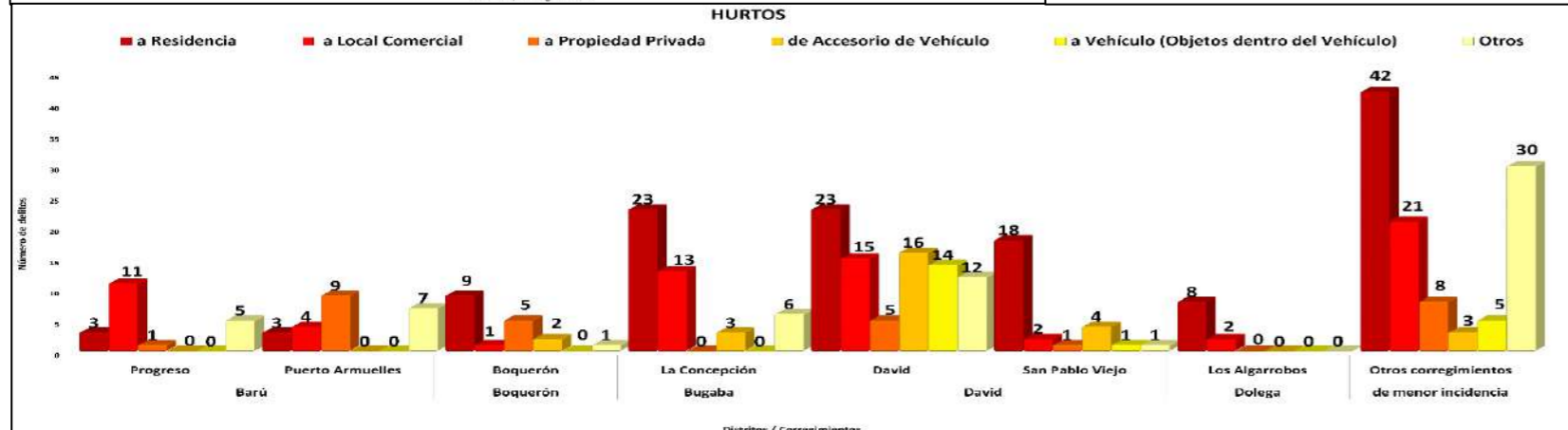
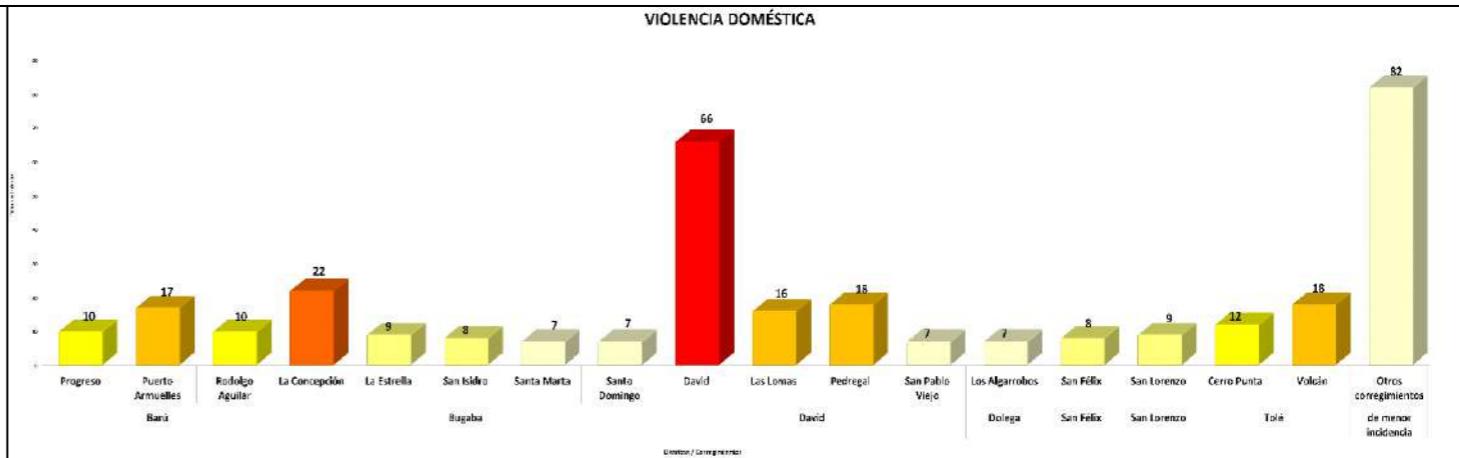
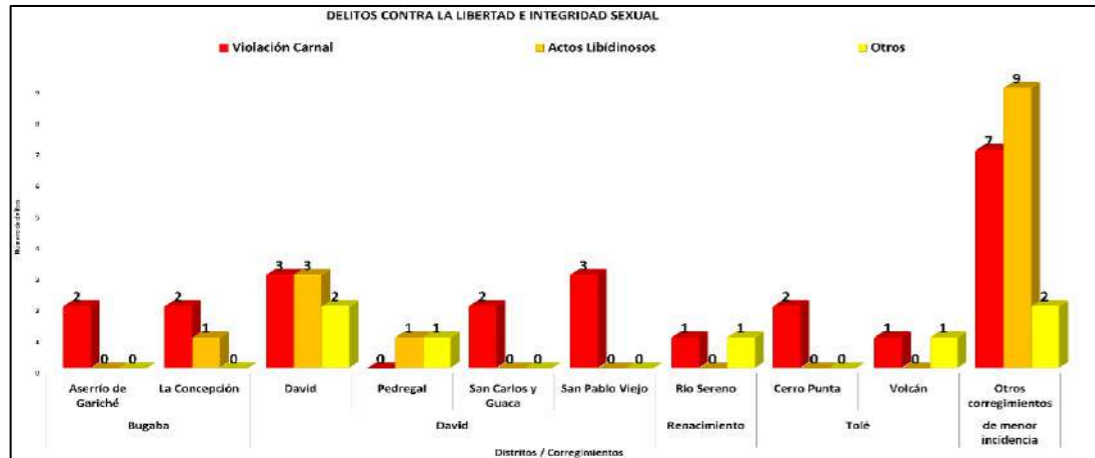
Fuente: Sistema Tecnológico de Gestión Policial (SITIGPOL)- Policía Nacional

(P) Cifras preliminares

OBSERVACIONES: Esta fuente permite identificar las acciones policiales de mayor incidencia criminal en la República de Panamá. No obstante, las cifras solo son preliminares, dado que el número de casos se determinará con el número de denuncias mensuales interpuestas en el Ministerio Público.



# RESUMEN EJECUTIVO (SEMÁFORO) DE LAS ESTADÍSTICAS PRELIMINARES DE INCIDENTES POLICIALES DE MAYOR FRECUENCIA EN LA PROVINCIA DE CHIRIQUÍ: DEL 01 ENERO AL 31 DE AGOSTO DE 2023 (P)



Fuente: Sistema Tecnológico de Gestión Policial (SITIGPOL)- Policía Nacional

(P) Cifras preliminares

OBSERVACIONES: Esta fuente permite identificar las acciones policiales de mayor incidencia criminal en la República de Panamá. No obstante, las cifras solo son preliminares, dado que el número de casos se determinará con el número de denuncias mensuales interpuestas en el Ministerio Público.



DISTRITO Y CORREGIMIENTO	TOTAL	Título I - Contra La Vida y La Integridad Personal							Título III - Delitos Contra La Libertad e Integridad Sexual				Título V - Delitos Contra El Orden Jurídico Familiar y El Estado Civil	Título VI - Contra El Patrimonio Económico										Título IX - Delitos Contra La Seguridad Colectiva								
		Homicidio			Lesiones Personales				Violación Carnal	Actos Libidinosos	Acoso Sexual	Otros		Violencia Doméstica	Hurto					Robo					Posesión de Drogas (Micro-tráfico)	Tráfico de Drogas	Posesión Ilicita de Arma de Fuego	Tráfico de Explosivos				
		por Arma de Fuego	por Arma Blanca	Otros	con Arma de Fuego	con Arma Blanca	con Objeto Contundente	Violencia de Género							Otros	de Vehículo	a Local Comercial	de Accesorio de Vehículo	a Vehículo (Objetos dentro del Vehículo)	a Residencia	Otros	de Vehículo con Arma de Fuego	a Persona con Arma de Fuego	a Local Comercial con Arma de Fuego					a Persona	de Vehículo	a Residencia con Arma de Fuego	a Persona con Arma Blanca
<b>TOTAL</b>	<b>2,661</b>	<b>181</b>	<b>6</b>	<b>10</b>	<b>275</b>	<b>68</b>	<b>12</b>	<b>62</b>	<b>23</b>	<b>42</b>	<b>28</b>	<b>17</b>	<b>12</b>	<b>613</b>	<b>140</b>	<b>116</b>	<b>116</b>	<b>114</b>	<b>98</b>	<b>122</b>	<b>117</b>	<b>94</b>	<b>92</b>	<b>58</b>	<b>25</b>	<b>23</b>	<b>22</b>	<b>89</b>	<b>66</b>	<b>10</b>	<b>8</b>	<b>1</b>
<b>Chepo</b>	<b>211</b>	<b>3</b>	<b>1</b>	<b>1</b>	<b>9</b>	<b>4</b>	<b>2</b>	<b>4</b>	<b>8</b>	<b>1</b>	<b>0</b>	<b>1</b>	<b>77</b>	<b>0</b>	<b>3</b>	<b>0</b>	<b>1</b>	<b>8</b>	<b>24</b>	<b>0</b>	<b>1</b>	<b>2</b>	<b>0</b>	<b>2</b>	<b>0</b>	<b>0</b>	<b>1</b>	<b>40</b>	<b>9</b>	<b>6</b>	<b>1</b>	
<b>Panamá</b>	<b>1767</b>	<b>117</b>	<b>5</b>	<b>6</b>	<b>183</b>	<b>47</b>	<b>6</b>	<b>37</b>	<b>12</b>	<b>30</b>	<b>23</b>	<b>15</b>	<b>11</b>	<b>356</b>	<b>114</b>	<b>92</b>	<b>70</b>	<b>100</b>	<b>65</b>	<b>86</b>	<b>102</b>	<b>47</b>	<b>76</b>	<b>41</b>	<b>14</b>	<b>19</b>	<b>15</b>	<b>63</b>	<b>14</b>	<b>0</b>	<b>1</b>	<b>0</b>

**Análisis de Incidencias Policiales de Mayor Frecuencia**

La provincia de Panamá de acuerdo al comportamiento delictivo de los incidentes policiales de mayor frecuencia en el período del 01 de enero al 31 de agosto de 2023, nos muestra a los delitos **Contra el Patrimonio Económico, como los de mayor incidencia**, en el cual suman un total de 1226 casos, los **Hurtos** reflejan su característica en Hurto de Vehículo 140 casos, a Local Comercial 116 casos, de Accesorio de Vehículo 116 casos, a Vehículo (Objetos dentro del Vehículo) 114 casos, a Residencia 98 casos y la suma de otros delitos de hurto 122 casos. Los **Robos** registran incidencias en Robo de Vehículo con Arma de Fuego 117 casos, a Persona con Arma de Fuego 94 casos, a Local Comercial con Arma de Fuego 92 casos, a Persona 58 casos, de Vehículo 25 casos, entre otros delitos de robo de menor incidencia.

De los **Delitos Contra la Vida e Integridad Personal, las Lesiones Personales**, registran casos en las Lesiones Personales con Arma de Fuego 276, con Arma Blanca 68 casos, con Objeto contundente 12 casos, Violencia de Género 62 casos y otros tipos de lesiones con un total de 23 casos. En **Homicidio Doloso**, 181 casos por Arma de Fuego, por Arma Blanca 6 casos y la suma de 10 casos en otras modalidades de este delito.

**Violencia Doméstica** muestra una incidencia de 613 casos.

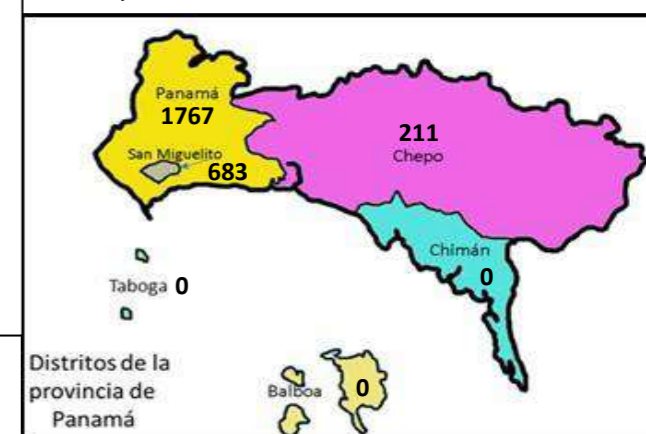
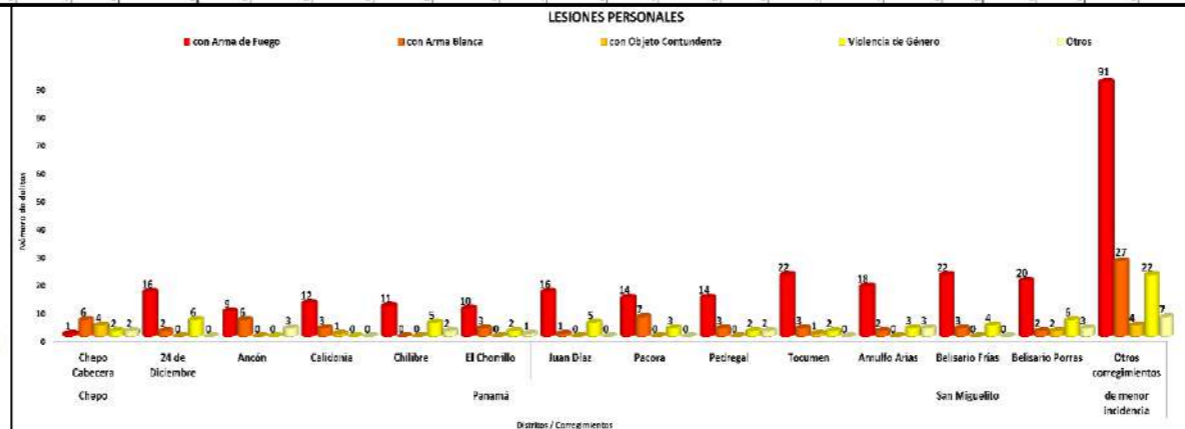
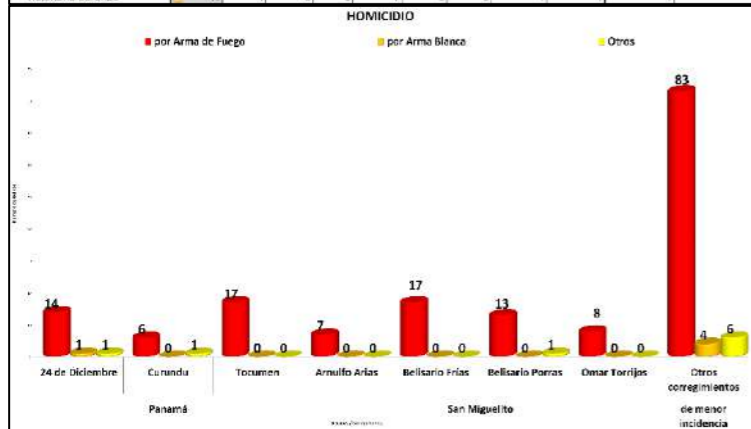
Los delitos **Contra La Libertad e Integridad Sexual**, tienen como modalidad Violación 42 casos, Actos Libidinosos 28 casos, Acoso Sexual 17 casos y la suma de otros delitos sexuales 12 casos.

Los delitos **Contra la Seguridad Colectiva** reflejan incidencias en Posesión de Drogas (Micro Tráfico) con 66 casos y Tráfico de Drogas 10 casos. En los relacionados con armas, Posesión Ilicita de Arma de Fuego 8 casos y Tráfico de Explosivos 1 caso.

**Con respecto a las incidencias policiales por corregimiento**, los del distrito de Panamá reflejan el mayor número de casos con 1767 en total, siendo los de mayor ocurrencia los corregimientos de Juan Díaz 170 casos, Tocumen 156 casos, Ancón 143 casos, Pacora 109 casos, Bethania 107 casos, 24 de Diciembre 92 casos, Pedregal 92 casos, Chilibre 83 casos, Bella Vista 76 casos, Alcalde Díaz 73 casos, Calidonia 70 casos, Las Mañanitas 69 casos, San Francisco 67 casos, Parque Lefevre 64 casos, Ernesto Córdoba Campos 57 casos, Las Cumbres 54 casos, Río Abajo 53 casos, entre otros con menor incidencia.

El distrito de **San Miguelito** refleja un total de 683 casos, manifestando su incidencia en los corregimientos de Belisario Porras 116 casos, Belisario Frías 110 casos, José Domingo Espinar 103 casos, Arnulfo Arias 76 casos, Omar Torrijos 74 casos, Rufina Alfaro 73 casos, Amelia Denis de Icaza 70 casos, Victoriano Lorenzo 45 casos, Mateo Iturralde 16 casos.

El distrito de **Chepo** registra incidencias en Chepo cabecera 115 casos, Tortí 44 casos, Las Margaritas 15 casos, El Llano 14 casos, Madugandí 13 casos y Cañita 10 casos.



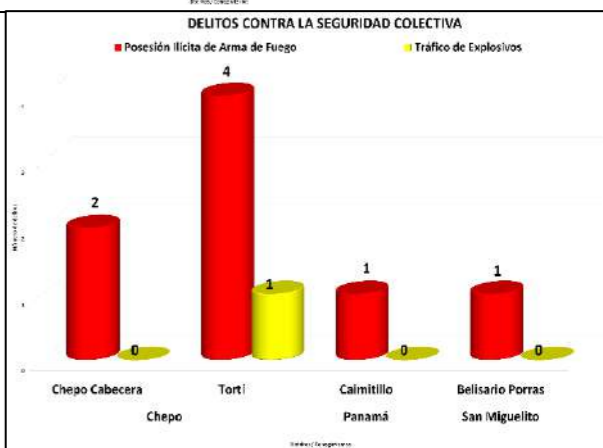
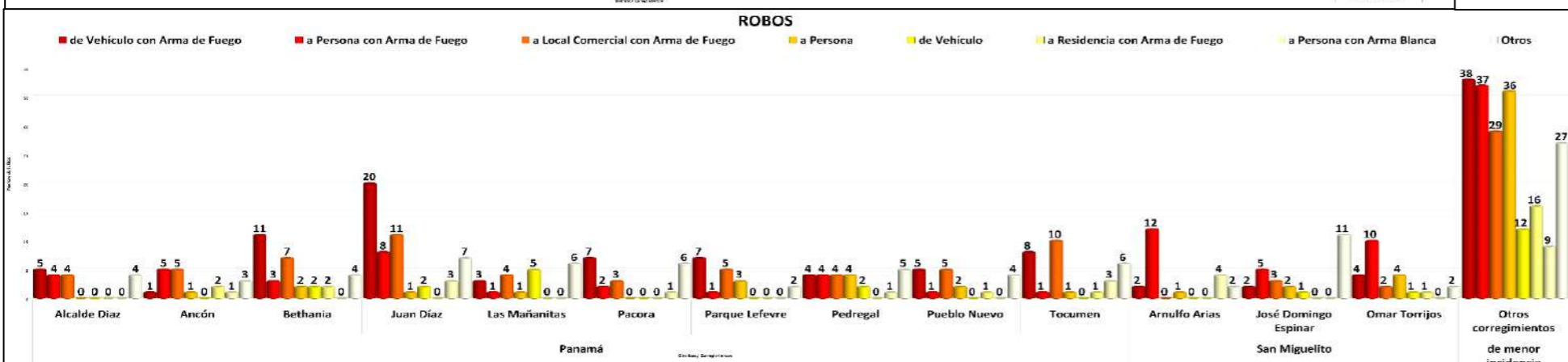
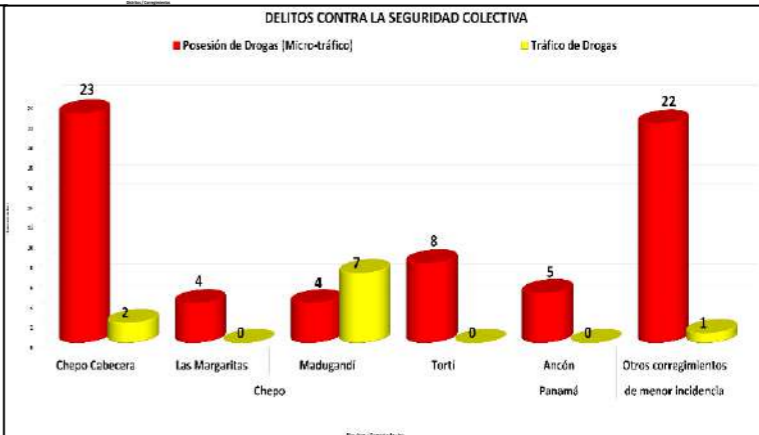
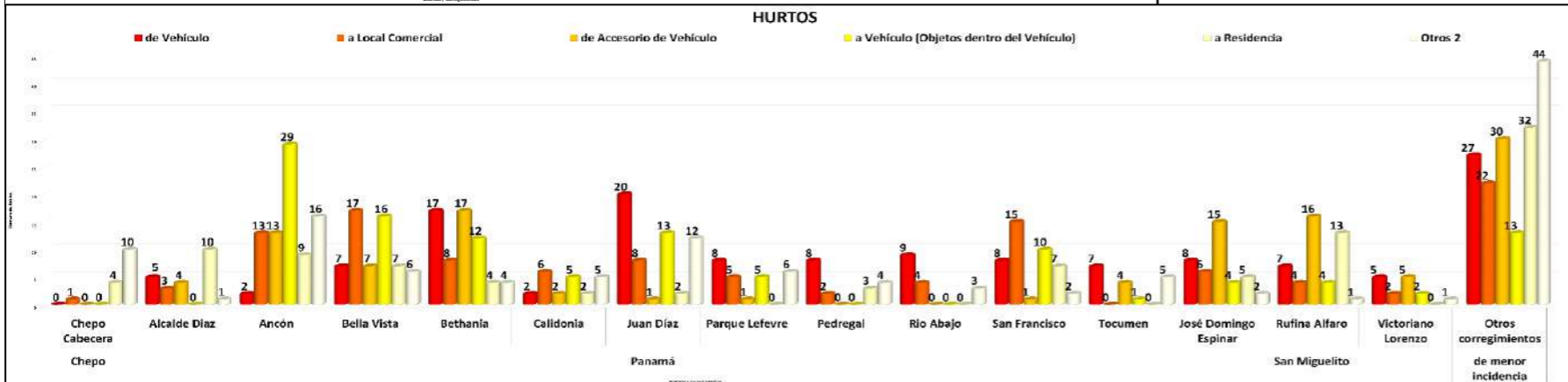
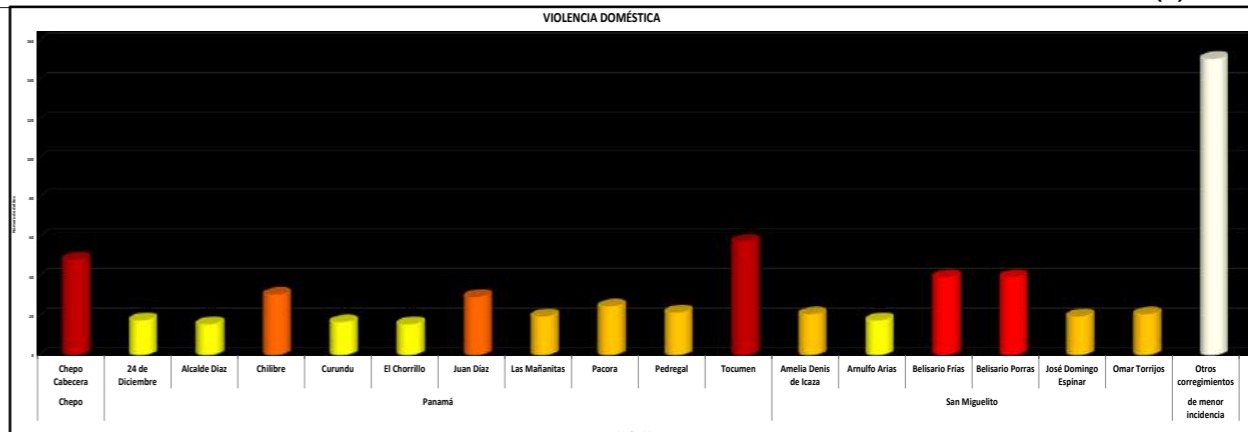
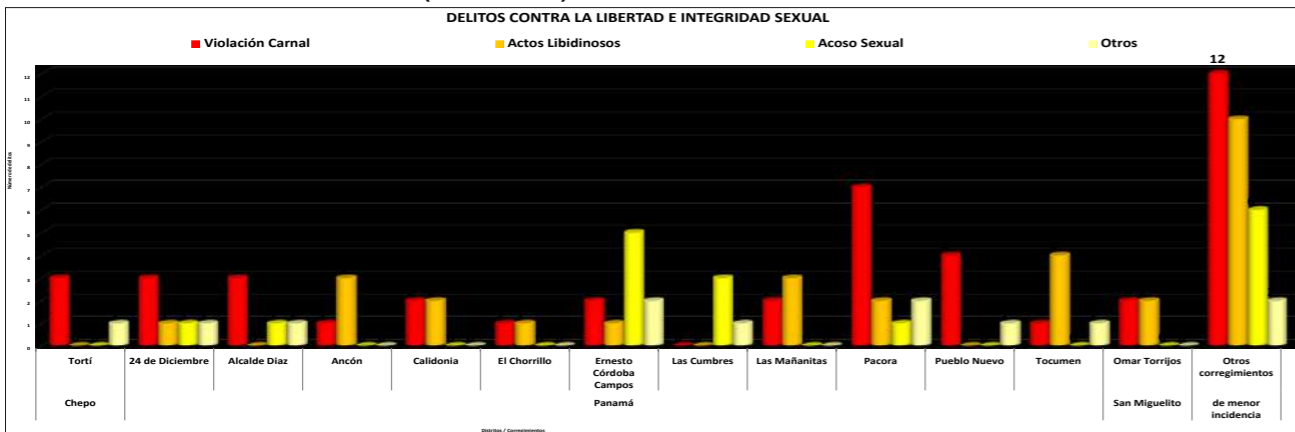
Fuente: Sistema Tecnológico de Gestión Policial (SITIGPOL)- Policía Nacional

(P) Cifras preliminares

**OBSERVACIONES:** Esta fuente permite identificar las acciones policiales de mayor incidencia criminal en la República de Panamá. No obstante, las cifras solo son preliminares, dado que el número de casos se determinará con el número de denuncias mensuales interpuestas en el Ministerio Público.

# SISTEMA NACIONAL INTEGRADO DE ESTADÍSTICAS CRIMINALES

## RESUMEN EJECUTIVO (SEMÁFORO) DE LAS ESTADÍSTICAS PRELIMINARES DE INCIDENTES POLICIALES DE MAYOR FRECUENCIA EN LA PROVINCIA DE PANAMÁ: DEL 01 ENERO AL 31 DE AGOSTO DE 2023 (P)



**Fuente:** Sistema Tecnológico de Gestión Policial (SITIGPOL)- Policía Nacional

**(P)** Cifras preliminares

**OBSERVACIONES:** Esta fuente permite identificar las acciones policiales de mayor incidencia criminal en la República de Panamá. No obstante, las cifras solo son preliminares, dado que el número de casos se determinará con el número de denuncias mensuales interpuestas en el Ministerio Público.

Preparado: Licda. Guillermina Cedeño Estadística

Revisado: Licda. María Pérez Observatorio de la Violencia

Aprobado: Licdo. Arnulfo Castillero Jefe de Estadística



SISTEMA NACIONAL INTEGRADO DE ESTADÍSTICAS CRIMINALES

RESUMEN EJECUTIVO (SEMÁFORO) DE LAS ESTADÍSTICAS PRELIMINARES DE INCIDENTES POLICIALES DE MAYOR FRECUENCIA EN LA PROVINCIA DE PANAMÁ OESTE: DEL 01 ENERO AL 31 DE AGOSTO DE 2023 (P)

DISTRITO Y CORREGIMIENTO	TOTAL	Título I - Contra La Vida y La Integridad Personal					Título III - Delitos Contra La Libertad e Integridad Sexual				Título V - Delitos Contra El Orden Jurídico Familiar y El Patrimonio	Título VI - Contra El Patrimonio Económico											Título IX - Delitos Contra La Seguridad Colectiva		
		Homicidio		Lesiones Personales			Violación Carnal	Actos Libidinosos	Relaciones Sexuales Consentidas con Menores de Edad	Otros		Violencia Doméstica	Hurto					Robo							
		por Arma de Fuego	Otros	con Arma de Fuego	con Arma Blanca	Violencia de Género							Otros	Residencia	de Accesorio de Vehículo	de Vehículo	Local Comercial	Vehículo (Objetos dentro del Vehículo)	Otros	Local Comercial con Arma de Fuego	a Persona	a Persona con Arma de Fuego		a Persona con Arma Blanca	Residencia con Arma de Fuego
TOTAL	098	23	5	23	23	19	21	39	16	7	7	362	64	49	32	24	19	42	23	19	19	10	9	31	10
Arraján	531	11	4	10	13	12	17	24	13	5	4	242	31	33	15	7	7	24	6	14	9	6	4	17	3

**Análisis de Incidencias Policiales de Mayor Frecuencia**

**Panamá Oeste** del 01 de enero al 31 de agosto de 2023, muestra que la incidencia delictiva de mayor frecuencia en esta provincia es el delito de **Violencia Doméstica** con un total de 362 casos.

**Contra El Patrimonio Económico** con 341 casos en total, **Hurto** refleja su característica en el Hurto a Residencia 64 casos, Hurto de Accesorio de Vehículo 49 casos, Hurto de Vehículo 32 casos, Hurto a Local Comercial 24 casos, Hurto a Vehículo (Objetos dentro del Vehículo) 19 casos y un total de 42 casos en otros Hurtos. **Robo** registra casos en Robo a Local Comercial con Arma de Fuego 23 casos, a Persona 19 casos, a Persona con Arma de Fuego 19 casos, a Persona con Arma Blanca 10 casos, a Residencia con Arma de Fuego 9 casos y 31 casos en total en otras modalidades de Robo.

De los **delitos Contra la Vida y la Integridad Personal**, las **Lesiones personales** reflejan como modalidad las Lesiones personales con Arma de Fuego 23 casos, con Arma Blanca de 23 casos, Violencia de Género 19 casos y la suma de otros tipos de Lesiones 21 casos. En **Homicidio Doloso**, 23 casos por Arma de Fuego y 5 casos en otras modalidades de Homicidio.

Los delitos **Contra la Libertad e Integridad Sexual** tienen como característica Violación 39 casos, Actos Libidinosos 16 casos, Relaciones Sexuales Consentidas con Menores de Edad y 7 casos y la suma de otros delitos Sexuales 7 casos.

Los **delitos Contra la Seguridad Colectiva**, manifiestan incidencias en Posesión de Drogas (Micro tráfico) con 10 casos.

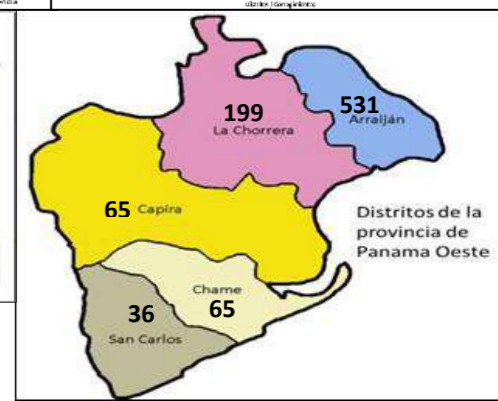
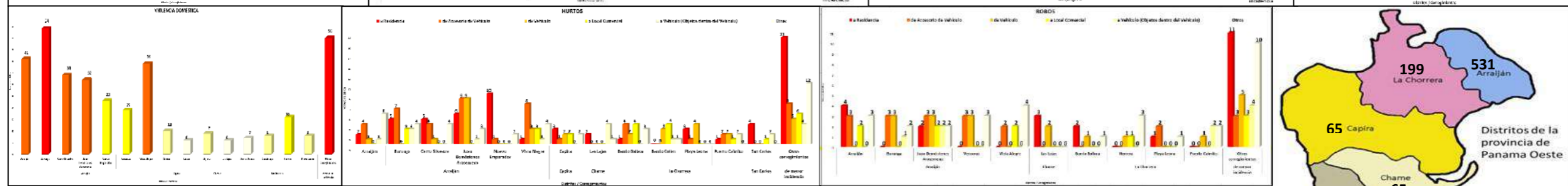
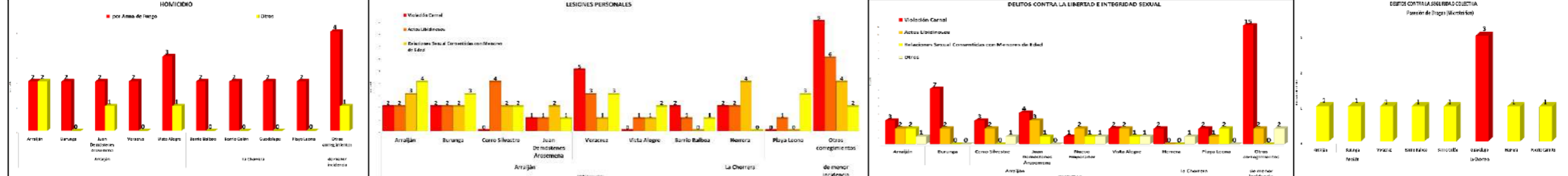
En la **Provincia de Panamá Oeste**, los **corregimientos del distrito de Arraján son los de mayor incidencia con un total de 531 casos**, registrándose en Burunga 106 casos, Arraján cabecera 91 casos, Juan Demóstenes Arosemena 90 casos, Vista Alegre 81 casos, Cerro Silvestre 64 casos, Veracruz 51 casos, Nuevo Emperador 46 casos y Santa Clara 2 casos.

El **distrito de La Chorrera** registra su mayor incidencia en los corregimientos de Herrera 37 casos, Barrio Balboa 34 casos, Playa Leona 31 caso, Guadalupe 24 casos, Barrio Colón 22 casos, Puerto Caimito 22 casos, El Coco 9 casos, El Arado 8 casos, entre otros corregimientos con menor número de casos.

El **distrito de Capira** refleja la mayor cantidad de casos en los corregimientos de Capira 24 casos, Lídice 9 casos, Campana 8 casos, Villa Carmen 7 casos y Villa Rosario 6 casos, el resto de los corregimientos con menor incidencia.

En el **distrito de Chame** los corregimientos con más incidencia son Las Lajas 19 casos, Bejuco 16 casos, Nueva Gorgona 13 casos, Chame 9 casos y Sajalices 5 casos.

El **distrito de San Carlos** refleja al corregimiento de San Carlos como el de más incidencia con 14 en total, seguido por El Higo con 5 casos, La Ermita, Las Uvas y San José 4 casos respectivamente, Los Llanitos 3 casos y La Laguna 2 casos.



**Fuente:** Sistema Tecnológico de Gestión Policial (SITIGPOL)- Policía Nacional

(P) Cifras preliminares

**OBSERVACIONES:** Esta fuente permite identificar las acciones policiales de mayor incidencia criminal en la República de Panamá. No obstante, las cifras solo son preliminares, dado que el número de casos se determinará con el número de denuncias mensuales interpuestas en el Ministerio Público.