

RESUMEN EJECUTIVO PRELIMINAR DE HOMICIDIOS DOLOSOS: DE ENERO A SEPTIEMBRE DEL 2023

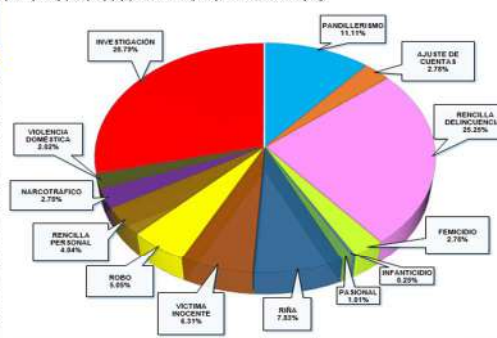
CANTIDAD Y PORCENTAJE DE POSIBLES MOVILES DE HOMICIDIOS DOLOSOS DE ENERO A SEPTIEMBRE DEL 2023

SISTEMA NACIONAL INTEGRADO DE ESTADÍSTICAS CRIMINALES (SIEC) / PUBLICACION N° 9



POSIBLE MÓVIL	TOTAL SEP 2023	PORCENTAJE
TOTAL...	396	100%
PANDILLERISMO	44	11.1%
AJUSTE DE CUENTAS	11	2.8%
RENCILLA DELINCUENCIAL	100	25.3%
FEMICIDIO	11	2.8%
INFANTICIDIO	1	0.3%
PASIONAL	4	1.0%
RIÑA	31	7.8%
VÍCTIMA INOCENTE	25	6.3%
ROBO	20	5.1%
RENCILLA PERSONAL	16	4.0%
NARCOTRÁFICO	11	2.8%
VIOLENCIA DOMÉSTICA	8	2.0%
INVESTIGACIÓN	114	28.8%

Fuente: Dirección de Investigación Judicial (DIJ) Policía Nacional



Análisis Descriptivo

El presente Resumen Ejecutivo Preliminar comprende el total de los homicidios dolosos, registrados por la subunidad técnica Ministerio Público en los meses de enero a septiembre del 2023, fue de 396 casos acumulados, donde el canal endémico reflejó estar en una zona de seguridad para este mes de septiembre del 2023 y en cuanto a la otra técnica de medición conocida como el análisis umbral tuvo un promedio de 8.8 homicidios dolosos con respecto a las 5 semanas anteriores a la última semana del mes de septiembre del 2023, donde se registra 5 homicidios dolosos, se produjo un puntaje estándar de -1.07 que significa que está en un parámetro más bajo.

Geográficamente se observa que hasta el mes de septiembre del 2023 las 4 provincias que más casos registraron fueron: **La provincia de Panamá con 225 casos, la provincia de Colón con 71 casos, en la provincia Panamá Oeste con 39 casos y la provincia de Chiriquí con 14 casos.** Las demás provincias registran menos de 9 casos hasta este mes de septiembre del 2023.

En este estudio de los comportamientos de los homicidios dolosos hasta el mes de septiembre, observamos los corregimientos que presentan mayor incidencia de casos se distribuyen de la siguiente manera: La provincia de Panamá, el corregimiento de la 24 de diciembre con 20 casos, el distrito de San Miguelito en el corregimiento de Belisario Frías con 19 casos, el corregimiento de Pacora con 17 casos, el corregimiento de Cristóbal en la provincia de Colón con 17 casos, el corregimiento de Tocumen 15 casos, el corregimiento Belisario Porras 15 casos, el corregimiento Amulfo Arias 12 casos, el corregimiento de Omar Torrijos 12 casos, el corregimiento de Cative en la provincia de Colón 11 casos, el corregimiento de Cristóbal este 10 casos, el corregimiento de Chilbre 9 casos. En el resto de las provincias, los corregimientos registran 8 casos o menos.

En el mecanismo causal utilizado en los homicidios dolosos correspondiente del mes de enero a septiembre 2023, se registraron un 83% con arma de fuego, un 9% con arma blanca, un 3% objeto contundente y 6% por otros medios como asfixia mecánica, intoxicación u otros sin definir.

El análisis de los días de semana durante los meses de enero a septiembre se observó que los días de mayor incidencia fueron, los lunes con 69 casos, los domingos y los viernes con 67 casos respectivamente, los sábados con 57, los miércoles con 51 casos, los martes con 43 casosos y jueves con 41 casos. En investigación se registra solo 1 caso.

En los horarios que los victimarios utilizaban para cometer este hecho delictivo durante enero a septiembre, se observa que se registraron de la siguiente manera: En la noche se dio la mayor incidencia con 156 casos, en horas de la madrugada 88 casos, por la tarde se registran 77 casos, durante las mañanas se registran 40 casos y 35 casos que aún están en investigación.

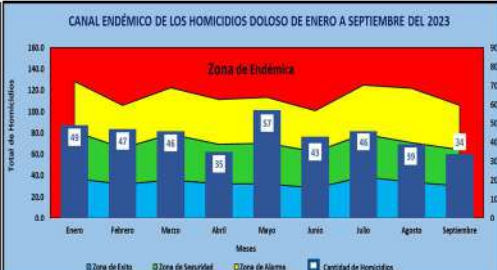
Podemos observar que en cuanto número de homicidios desagregados por sexo para este año de enero a septiembre 2023, se dieron de la siguiente manera: Masculino 361 casos, Femenino 33 casos y sin definir 2 casos.

Con respecto al rango de edad de las víctimas de homicidios con la mayor cantidad de casos durante el periodo de enero a septiembre del 2023, se observa que se da en las edades que oscilan entre los 18 - 24 años, con 82 casos acumulados durante este año, representando esta edad el 20.71 % del total de homicidios registrados.

COMPARACIÓN DE LOS HOMICIDIOS, SEGÚN PROVINCIA Y MES: DE ENERO A SEPTIEMBRE DEL 2022-2023 (P)

PROVINCIA / COMARCA	AÑO 2022		AÑO 2023		MES	AÑO 2022		AÑO 2023	
	TOTAL	VARIACIÓN ABSOLUTA	TOTAL	VARIACIÓN ABSOLUTA		TOTAL	VARIACIÓN ABSOLUTA	TOTAL	VARIACIÓN ABSOLUTA
TOTAL...	369	27	396	27		369	396	27	7%
Bocas del Toro	2	0	2	0	Enero	28	49	21	75%
Coclé	6	-1	7	1	Febrero	35	47	14	42%
Colón	82	-11	71	-11	Marzo	42	46	4	10%
Chiriquí	18	-4	14	-4	Abril	37	35	-2	-5%
Darién	12	-5	7	-5	Mayo	39	57	18	46%
Herrera	1	6	7	6	Junio	34	43	9	26%
Los Santos	2	2	4	2	Julio	53	46	-7	-13%
Panamá	202	23	225	23	Agosto	48	39	-9	-19%
Veraguas	6	-1	5	-1	Septiembre	55	34	-21	-38%
Panamá Oeste	32	7	39	7					
Comarca Guna Yala	0	0	0	0	Octubre	0	0	0	0%
Comarca Emberá Wounaan	0	5	5	5	Noviembre	0	0	0	0%
Comarca Ngábe Buglé	0	2	2	2	Diciembre	0	0	0	0%

Fuente: Centro de Estadística del Ministerio Público (Plataforma del Sistema Penal Acusatorio, Sistema Mixto Inquisitivo y Adolescentes).



CORREGIMIENTOS

MECANISMO CAUSAL UTILIZADOS EN LOS HOMICIDIOS	NUMERO DE CASOS
24 de Diciembre	20
Belisario Frías	19
Cristóbal	17
Pacora	17
Belisario Porras	15
Tocumen	15
Amulfo Arias	12
Omar Torrijos	12
Cative	11
Cristóbal Este	10
Chilbre	9
El Chorrillo	8
Pedregal	8
Alcaide Diaz	7
Ancón	7
Ernesto Gardoña Campos	7
Curundú	6
Parque Lefevre	6
Sabanitas	6
Arraijan Cabecera	5
Chepo	5
Jose Domingo Espinar	5
Puerto Pilón	5
Río Chiriquí	5
Santa Ana	5
Victoriano Lorenzo	5
Yaviza	5

MECANISMO CAUSAL UTILIZADOS EN LOS HOMICIDIOS

SEPTIEMBRE 2023	SEPTIEMBRE 2022	VARIACIÓN ABSOLUTA	
327	34	12	
83%	9%	3%	
270	45	9	
73%	12%	2%	
57	-11	3	
MAS AL PERIODO ANTERIOR	MENOS AL PERIODO ANTERIOR	MAS AL PERIODO ANTERIOR	MAS AL PERIODO ANTERIOR

COMPARATIVO VICTIMAS DE FEMICIDIOS, TENTATIVAS DE FEMICIDIOS Y MUERTES VIOLENTAS HASTA SEPTIEMBRE: AÑOS 2022 - 2023

AÑO	TOTAL	TIPO DE VALORACIÓN		
		FEMICIDIOS	TENTA TIVA DE FEMICIDIO	HOMICIDIOS A L GÉNERO FEMENINO
SEPTIEMBRE 2022 (P)	51	19	15	17
SEPTIEMBRE 2023 (P)	37	11	4	22

Fuente: Ministerio Público, SFA, Adolescentes y Mixto Inquisitivo

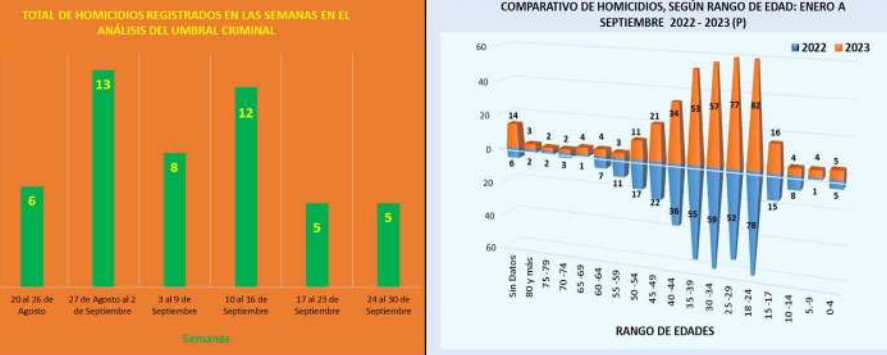
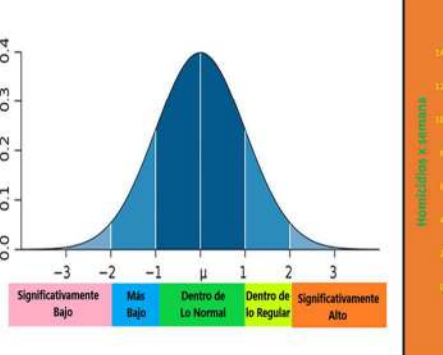
DISTRIBUCIÓN GEOGRÁFICA DE LOS FEMICIDIOS REGISTRADOS HASTA SEPTIEMBRE DEL AÑO 2023

PROVINCIA / COMARCA	Bocas del Toro	Coclé	Colón	Chiriquí	Darién	Herrera	Los Santos
SEPTIEMBRE 2022 (P)	0	0	2	3	0	1	1
SEPTIEMBRE 2023 (P)	1	0	3	0	0	0	0



ANÁLISIS DEL UMBRAL CRIMINAL DE LOS HOMICIDIOS INTENCIONALES, POR SEMANA, SEGÚN PROVINCIA

Provincia / Comarca	Semanas Transcurridas					Promedio	Desviación Estándar	Z	PUNTAJE	Parametro Umbral
	20 al 26 de Agosto	27 de Agosto al 2 de Septiembre	3 al 9 de Septiembre	10 al 16 de Septiembre	17 al 23 de Septiembre					
TOTAL...	6	13	8	12	5	8.8	3.56	5	-1.07	Más Bajo
Bocas del Toro	0	0	0	0	0	0.0	0.00	0	0.00	...
Coclé	0	0	0	0	0	0.0	0.00	0	0.00	...
Colón	2	2	6	4	0	2.8	2.28	0	-1.23	Más Bajo
Chiriquí	0	1	0	0	0	0.2	0.45	0	-0.45	Dentro de lo Normal
Darién	0	0	0	0	0	0.0	0.00	0	0.00	...
Herrera	0	0	0	0	0	0.0	0.00	0	0.00	...
Los Santos	1	0	0	0	0	0.2	0.45	0	-0.45	Dentro de lo Normal
Panamá	3	7	2	7	2	4.2	2.59	4	-0.08	Dentro de lo Normal
Veraguas	0	0	0	0	0	0.0	0.00	0	0.00	...
Panamá Oeste	0	3	0	1	3	1.4	1.52	1	-0.26	Dentro de lo Normal
Comarca Guna Yala	0	0	0	0	0	0.0	0.00	0	0.00	...
Comarca Emberá	0	0	0	0	0	0.0	0.00	0	0.00	...
Comarca Ngábe Buglé	0	0	0	0	0	0.0	0.00	0	0.00	...



VIGILANCIA SEMANAL: SE UTILIZA UNA HERRAMIENTA LLAMADA "CAMPAÑA DE GAUSS" PARA MEDIR LA PERSPECTIVA DE UN HECHO HISTÓRICO Y VER EL COMPORTAMIENTO DE LA SEMANA ACTUAL VS LAS ANTERIORES.
 FUENTE: MINISTERIO PÚBLICO/ PARA EL CÁLCULO DEL UMBRAL Y EL MÓVIL LA INFORMACIÓN CORRESPONDE A LA BASE DE DATO DE LA DIJ / ELABORADO POR: EL DEPARTAMENTO DE ANÁLISIS Y ESTADÍSTICAS DEL SIEC. (P) CIFRAS PRELIMINARES