

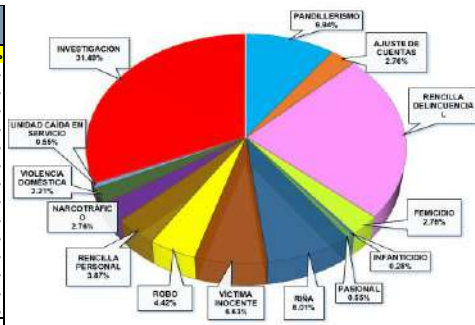
# RESUMEN EJECUTIVO PRELIMINAR DE HOMICIDIOS DOLOSOS: DE ENERO A AGOSTO DEL 2023

CANTIDAD Y PORCENTAJE DE POSIBLES MÓVILES DE HOMICIDIOS DOLOSOS DE ENERO A AGOSTO 2023

SISTEMA NACIONAL INTEGRADO DE ESTADÍSTICAS CRIMINALES (SIEC) / PUBLICACIÓN N° 8



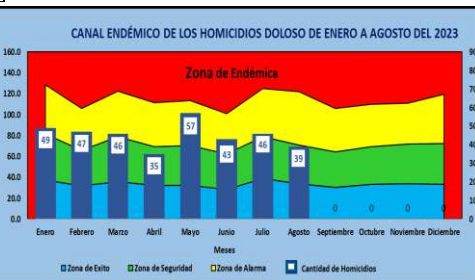
POSIBLE MÓVIL	TOTAL AGOSTO 2023	PORCENTAJE
<b>TOTAL...</b>	<b>362</b>	<b>100%</b>
PANDILLERISMO	36	9.94%
AJUSTE DE CUENTAS	10	2.76%
RENCILLA DELINCUENCIAL	86	23.76%
FEMICIDIO	10	2.76%
INFANTICIDIO	1	0.28%
PASIONAL	2	0.55%
RIÑA	29	8.01%
VÍCTIMA INOCENTE	24	6.63%
ROBO	16	4.42%
RENCILLA PERSONAL	14	3.87%
NARCOTRÁFICO	10	2.76%
VIOLENCIA DOMÉSTICA	8	2.21%
UNIDAD CAÍDA EN SERVICIO	2	0.55%
INVESTIGACIÓN	114	31.49%



**Análisis Descriptivo**  
El presente Resumen Ejecutivo Preliminar comprende el total de los homicidios dolosos, registrados por la subunidad técnica Ministerio Público en los meses de enero a agosto del 2023, fue de 362 casos acumulados, donde el canal endémico reflejó estar en una zona de seguridad para este mes de agosto del 2023 y en cuanto a la otra técnica de medición conocida como el análisis umbral tuvo un promedio de 9.6 homicidios dolosos con respecto a las 5 semanas anteriores a la última semana del mes de agosto del 2023, donde se registra 10 homicidios dolosos, se produjo un puntaje estándar de 0.19 que significa que está en un parámetro dentro de lo normal.

Geográficamente se observa que hasta el mes de agosto del 2023 las 4 provincias que más casos registraron fueron: **La provincia de Panamá** con 209 casos, **la provincia de Colón** con 60 casos, en **la provincia Panamá Oeste** con 32 casos y la provincia de **Chiriquí** con 14 casos. Las demás provincias registran menos de 9 casos hasta este mes de agosto del 2023.

PROVINCIA/COMARCA	2022		2023		VARIACIÓN ABSOLUTA	PORCENTAJE DE CAMBIO	MES	2022		2023		VARIACIÓN ABSOLUTA	VARIACIÓN PORCENTUAL
	TOTAL	AGOSTO	TOTAL	AGOSTO				TOTAL	AGOSTO				
<b>TOTAL...</b>	<b>322</b>	<b>362</b>	<b>40</b>	<b>12%</b>			<b>TOTAL...</b>	<b>322</b>	<b>362</b>	<b>40</b>	<b>12%</b>		
Bocas del Toro	2	2	0	0%	Enero	20	48	20	69%				
Coclé	5	7	2	100%	Febrero	34	47	13	38%				
Colón	60	60	-9	-13%	Marzo	43	46	3	7%				
Chiriquí	15	14	-1	-400%	Abril	37	35	-2	-5%				
Darién	8	7	-1	0%	Mayo	38	57	19	50%				
Herrera	0	9	9	0%	Junio	36	43	7	19%				
Los Santos	2	4	2	0%	Julio	54	46	-8	-15%				
Panamá	177	209	32	18%	Agosto	51	39	-12	-24%				
Veraguas	6	5	-1	1%	Septiembre								
Panamá Oeste	29	32	3	10%	Octubre								
Comarca Guna Yala	0	0	0	0%	Noviembre								
Comarca Emberá Wounaan	4	5	1	0%	Diciembre								
Comarca Ngäbe Buglé	5	8	3	0%									



Fuente: Centro de Estadística del Ministerio Público (Plataforma del Sistema Penal Acusatorio, Sistema Mixto Inquisitivo y Adolescentes).

CORREGIMIENTOS	NÚMERO DE CASOS
Belisario Frías	18
24 de Diciembre	16
Cristóbal	16
Pacora	16
Tocumen	15
Belisario Porras	14
Arnulfo Arias	12
Cativa	11
Omar Torrijos	10
Chilibre	8
Pedregal	8
Ancón	7
El Chorrillo	7
Alcalde Díaz	6
Curundú	6
Parque Lefevre	6
Chepo	5
Cristóbal Este	5
Ernesto Cordoba Campos	5
Jose Domingo Espinar	5
Río Chiriquí	5
Sabanitas	5
Santa Ana	5
Victoriano Lorenzo	5
Yaviza	5
Barrio Sur	4
Calidonia	4
Don Bosco	4
Lajas Blanca	4
Las Mañanitas	4
Puerto Pilón	4
Vista Alegre	4

MECANISMO CAUSAL UTILIZADOS EN LOS HOMICIDIOS				AGOSTO 2023	AGOSTO 2022	VARIACIÓN ABSOLUTA
Arma de Fuego	Arma Blanca	Objeto contundente	Otros			
302	31	12	17			
83%	9%	3%	5%			
248	43	11	20			
77%	13%	3%	6%			
54	-12	1	-3			
MÁS QUE EL PERÍODO ANTERIOR	MENOS QUE EL PERÍODO ANTERIOR	MÁS QUE EL PERÍODO ANTERIOR	MENOS QUE EL PERÍODO ANTERIOR			

COMPARATIVO VÍCTIMAS DE FEMICIDIOS, TENTATIVAS DE FEMICIDIOS Y MUERTES VIOLENTAS HASTA AGOSTO - AÑOS 2022 - 2023			
AÑO	TOTAL	TIPO DE VALORACIÓN	
		FEMICIDIOS	TENTATIVA DE FEMICIDIO
AGOSTO 2022 (P)	46	16	15
AGOSTO 2023 (P)	31	10	0

DISTRIBUCIÓN GEOGRÁFICA DE LOS FEMICIDIOS REGISTRADOS HASTA AGOSTO DEL AÑO 2023							
Bocas del Toro	Coclé	Colón	Chiriquí	Darién	Herrera	Los Santos	Panamá
0	0	2	3	0	1	1	1
1	0	2	0	0	0	0	0



En este estudio de los comportamientos de los homicidios dolosos hasta el mes de agosto, observamos los corregimientos que presentan mayor incidencia de casos se distribuyen de la siguiente manera: La provincia de Panamá, distrito de San Miguelito en el corregimiento de Belisario Frías con 18 casos, el corregimiento de Cristóbal en la provincia de Colón con 16 casos, los corregimientos 24 de Diciembre y Pacora con 16 casos, el corregimiento de Tocumen 15 casos, el corregimiento Belisario Porras 14 casos, el corregimiento Arnulfo Arias 12 casos, el corregimiento de Cativá en la provincia de Colón 11 casos, el corregimiento de Omar Torrijos 10 casos, los corregimientos de Chilibre y Pedregal con 8 casos respectivamente. En el resto de las provincias, los corregimientos registran 7 casos o menos.

En el mecanismo causal utilizado en los homicidios dolosos correspondiente del mes de enero a agosto 2023, se registraron un 83% con arma de fuego, un 9% con arma blanca, un 3% objeto contundente y 5% por otros medios como asfixia mecánica, intoxicación u otros sin definir.

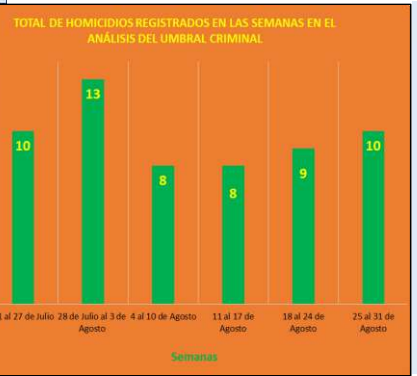
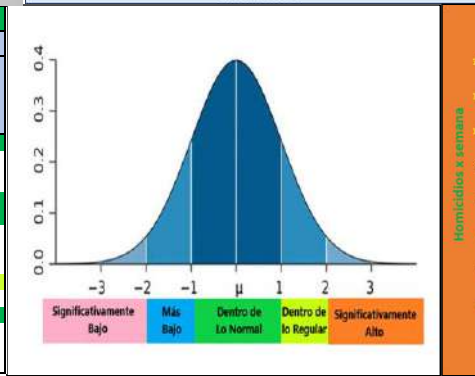
El análisis de los días de semana durante los meses de enero a agosto se observó que los días de mayor incidencia fueron, los viernes con 64 casos, los domingos y los lunes con 61 casos respectivamente, los miércoles y los sábados con 49 casos respectivamente, los martes con 39 casos y los jueves con 38. En investigación se registran 1 caso.

En los horarios que los victimarios utilizaban para cometer este hecho delictivo durante enero a agosto, se observa que se registraron de la siguiente manera: En la noche se dio la mayor incidencia con 144 casos, en horas de la madrugada 82 casos, por la tarde se registran 69 casos, durante las mañanas se registran 34 casos y 33 casos que aún están en investigación.

Podemos observar que en cuanto número de homicidios desagregados por sexo para este año de enero a agosto 2023, se dieron de la siguiente manera: Masculino 329 casos, Femenino 31 casos y 2 casos sin definir.

Con respecto al rango de edad de las víctimas de homicidios con la mayor cantidad de casos durante el período de enero a agosto del 2023, se observa que se da en las edades que oscilan entre los 18 - 24 años, con 76 casos acumulados durante este año, representando esta edad el 21% del total de homicidios registrados.

ANÁLISIS DEL UMBRAL CRIMINAL DE LOS HOMICIDIOS INTENCIONALES, POR SEMANA, SEGÚN PROVINCIA										
Provincia / Comarca	Semanas Transcurridas					Promedio	Análisis			
	21 al 27 de Julio	28 de Julio al 3 de Agosto	4 al 10 de Agosto	11 al 17 de Agosto	18 al 24 de Agosto		Desviación Estandar	25 al 31 de Agosto	P.E. DISTR. Z PUNTAJE ESTANDAR	Parametro Umbral
<b>TOTAL...</b>	<b>10</b>	<b>13</b>	<b>8</b>	<b>8</b>	<b>9</b>	<b>9.6</b>	<b>2.07</b>	<b>10</b>	<b>0.19</b>	<b>Dentro de lo Normal</b>
Bocas del Toro	0	1	0	0	0	0.2	0.45	0	0.00	...
Coclé	0	1	0	0	0	0.2	0.45	0	0.00	...
Colón	1	2	2	0	3	1.6	1.14	1	-0.53	Dentro de lo Normal
Chiriquí	0	2	0	0	0	0.4	0.89	1	0.67	Dentro de lo Normal
Darién	3	1	0	0	0	0.8	1.30	0	0.00	...
Herrera	0	1	0	2	0	0.6	0.89	0	0.00	...
Los Santos	0	0	0	0	0	0.0	0.00	1	0.00	...
Panamá	3	4	5	4	6	4.4	1.14	6	1.40	Dentro de lo Regular
Veraguas	0	0	1	0	0	0.2	0.45	0	0.00	...
Panamá Oeste	3	1	0	2	0	1.2	1.30	1	-0.15	Dentro de lo Normal
Comarca Guna Yala	0	0	0	0	0	0.0	0.00	0	0.00	...
Comarca Emberá	0	0	0	0	0	0.0	0.00	0	0.00	...
Comarca Ngäbe Buglé	0	0	0	0	0	0.0	0.00	0	0.00	...



VIGILANCIA SEMANAL: SE UTILIZA UNA HERRAMIENTA LLAMADA "CAMPANA DE GAUSS" PARA MEDIR LA PERSPECTIVA DE UN HECHO HISTÓRICO Y VER EL COMPORTAMIENTO DE LA SEMANA ACTUAL VS LAS ANTERIORES. FUENTE: MINISTERIO PÚBLICO/ PARA EL CÁLCULO DEL UMBRAL Y EL MÓVIL LA INFORMACIÓN CORRESPONDE A LA BASE DE DATO DE LA DU / ELABORADO POR: EL DEPARTAMENTO DE ANÁLISIS Y ESTADÍSTICAS DEL SIEC. (P) CIFRAS PRELIMINARES