REPÚBLICA DE PANAMÁ
GOBIERNO NACIONAL

MINISTERIO DE SEGURIDAD PÚBLICA
Sistema Nacional Integrado de Estadísticas Criminales (SIEC)

RESUMEN EJECUTIVO DE DROGAS

SISTEMA NACIONAL INTEGRADO DE ESTADÍSTICAS CRIMINALES

INFORME PRELIMINAR DE LAS ESTADÍSTICAS DE INCAUTACIONES DE DROGAS: ENERO - SEPTIEMBRE DEL 2023 (P)

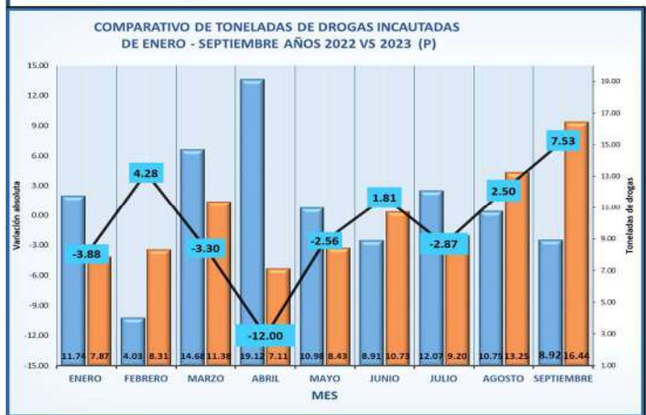

Análisis Descriptivo

De acuerdo a los datos estadísticos proporcionados por el Instituto de Medicina Legal y Ciencias Forenses, se puede observar que, hasta septiembre 2023, se han logrado incautar un total de 92.72 toneladas de drogas, siendo el tipo de droga más incautado la cocaína, la cual equivale a 70.20 toneladas del total de la droga decomisada, seguido de la marihuana que equivale a 22.42 toneladas del total incautado y el resto de los tipos de drogas esta por debajo de 1 (una) tonelada del total de estas sustancias ilicitas incauadas.

En cuanto a la distribución territorial en las que se han realizado más incautaciones de drogas podemos mencionar que la provincia de Colón es donde se ha logrado la gran mayoría de las diligencias, operativos o hallazgos de estas sustancias, con un total de 28.03 toneladas de drogas, seguido de la provincia de Panamá Oeste con 16.29 toneladas y en tercer lugar la provincia de Panamá con 12.44 toneladas.

También podemos observar que en comparación al mismo periodo del año anterior, las provincias de Bocas del Toro, Los Santos, Herrera y Chiriquí, han aumentado las incautaciones de drogas; caso contrario donde se registró una leve disminución en incautaciones de sustancias ilicitas fueron en las provincias de Darién con -0.11, Veraguas con -0.61, Panamá 0.93, Panamá Oeste -0.26, Coclé -6.31, Colón -6.83 y la Comarca Guna Yala con -0.67.

En resumen se puede observar, al comparar las incautaciones de enero a septiembre de los años 2022 Vs 2023, que se ha registrado a nivel nacional un aumento en las incautaciones de drogas de 0.44 toneladas más. En relación al mes de septiembre del 2022 AL 2023 hubo un aumento de 7.53 toneladas de droga.

TOTAL DE DROGAS INCAUTADAS EN TONELADAS, KILOGRAMOS Y GRAMOS, SEGÚN TIPO: DE ENERO A SEPTIEMBRE DEL 2023

TIPOS DE DROGAS	UNIDAD DE MEDIDA		
	Toneladas	Kilogramos	Gramos
TOTAL	**92.72**	**92,724.17**	**92,724,173.90**
COCAÍNA	70.20	70,202.26	70,202,263.35
MARIHUANA	22.42	22,420.99	22,420,993.26
CRACK	0.01	5.43	5,426.33
ÉXTASIS	0.00	3.84	3,836.88
OTRAS MUESTRAS	0.09	91.65	91,654.08

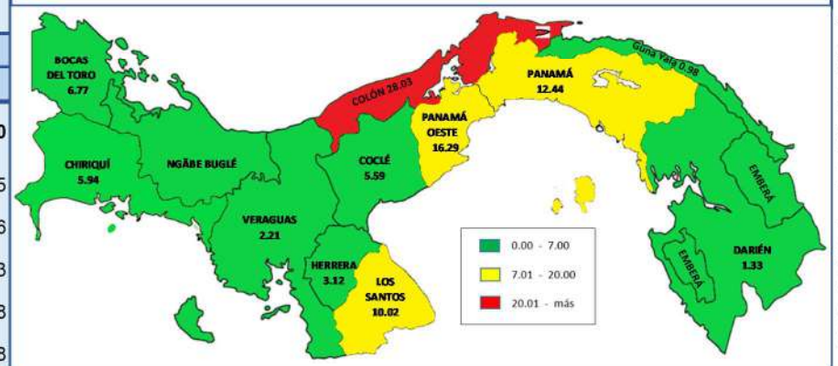

TOTAL DROGAS INCAUTADAS EN TONELADAS, SEGÚN TIPO: DE ENERO A SEPTIEMBRE DEL 2023

MES	Total	Tipo de Drogas				
		Cocaína	Marihuana	Crack	Éxtasis	Otras Muestras
TOTAL	**92.72**	**70.20**	**22.42**	**0.01**	**0.00**	**0.09**
ENERO	7.87	5.59	2.27	0.00	0.00	0.00
FEBRERO	8.31	5.69	2.62	0.00	0.00	0.00
MARZO	11.38	9.16	2.22	0.00	0.00	0.00
ABRIL	7.11	5.82	1.20	0.00	0.00	0.08
MAYO	8.43	6.75	1.68	0.00	0.00	0.00
JUNIO	10.73	9.12	1.60	0.00	0.00	0.00
JULIO	9.20	3.62	5.59	0.00	0.00	0.00
AGOSTO	13.25	10.63	2.62	0.00	0.00	0.00
SEPTIEMBRE	16.44	13.81	2.63	0.00	0.00	0.00

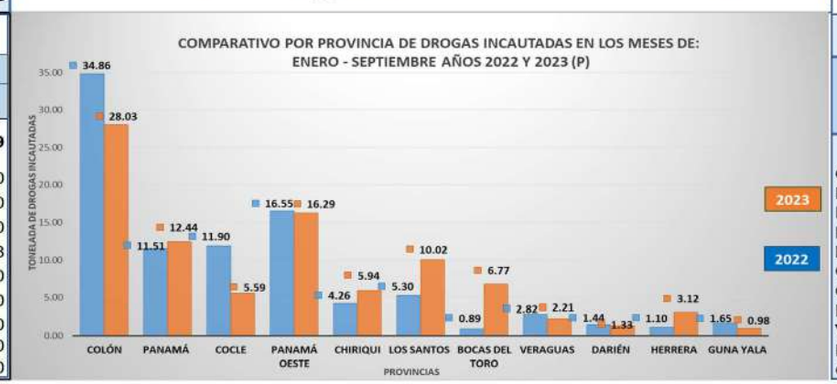

TONELADAS DE DROGAS INCAUTADAS EN LA REPÚBLICA DE PANAMÁ, POR PROVINCIA, SEGÚN TIPO DE DROGAS: DE ENERO A SEPTIEMBRE DEL 2023 (P)

Provincia	Total	Tipo de Drogas				
		Cocaína	Marihuana	Crack	Éxtasis	Otras Muestras
Total ...	**92.72**	**70.20**	**22.42**	**0.01**	**0.00**	**0.09**
Colón	**28.03**	27.14	0.80	0.00	0.00	0.08
Panamá Oeste	**16.29**	10.64	5.65	0.00	0.00	0.00
Panamá	**12.44**	11.21	1.22	0.00	0.00	0.00
Los Santos	**10.02**	4.12	5.90	0.00	0.00	0.00
Bocas del Toro	**6.77**	6.71	0.06	0.00	0.00	0.00
Chiriqui	**5.94**	1.65	4.29	0.00	0.00	0.00
Cocle	**5.59**	3.57	2.01	0.00	0.00	0.00
Herrera	**3.12**	3.11	0.02	0.00	0.00	0.00
Veraguas	**2.21**	1.07	1.13	0.00	0.00	0.00
Darién	**1.33**	0.27	1.06	0.00	0.00	0.00
Guna Yala	**0.98**	0.71	0.27	0.00	0.00	0.00

Elaborado por: El Departamento de Análisis de Estadisticas Criminales del SIEC **(P)** Cifras Preliminares

Fuente: Instituto de Medicina Legal y Ciencias Forenses