

RESUMEN EJECUTIVO (SEMÁFORO) DE LAS ESTADÍSTICAS PRELIMINARES DE INCIDENTES POLICIALES DE MAYOR FRECUENCIA EN LA PROVINCIA DE COLÓN: DEL 01 AL 31 DE JULIO DE 2023 (P)

DISTRITO Y CORREGIMIENTO	TOTAL	Titulo I - Contra La Vida y La Integridad Personal					Titulo III - Delitos Contra La Libertad e Integridad Sexual	Titulo V - Delitos Contra El Orden Jurídico Familiar y El Estado Civil	Titulo VI - Contra El Patrimonio Económico								Titulo IX - Delitos contra la Seguridad Colectiva
		Homicidio	Lesiones Personales				Relaciones Sexual Consentidas con Menores de Edad	Violencia Doméstica	Hurto				Robo				Posesión de Drogas (Microtráfico)
			con Arma de Fuego	con Arma de Fuego	con Arma Blanca	Otras			Violencia de Género	a Residencia	a Propiedad Privada	a Local Comercial	Otros	a Residencia	a Persona	a Persona con Arma Blanca	
<b>TOTAL.....</b>	<b>95</b>	<b>6</b>	<b>12</b>	<b>4</b>	<b>1</b>	<b>4</b>	<b>1</b>	<b>39</b>	<b>7</b>	<b>4</b>	<b>3</b>	<b>3</b>	<b>3</b>	<b>2</b>	<b>2</b>	<b>3</b>	<b>1</b>
<b>Chagres</b>	<b>2</b>	<b>0</b>	<b>0</b>	<b>1</b>	<b>0</b>	<b>0</b>	<b>0</b>	<b>0</b>	<b>0</b>	<b>0</b>	<b>0</b>	<b>0</b>	<b>0</b>	<b>0</b>	<b>0</b>	<b>0</b>	<b>0</b>
Achiote	1	0	0	1	0	0	0	0	0	0	0	0	0	0	0	0	0
Palmas Bellas	1	0	0	0	0	0	0	0	0	0	0	0	0	0	0	0	0
<b>Colón</b>	<b>89</b>	<b>6</b>	<b>11</b>	<b>3</b>	<b>1</b>	<b>4</b>	<b>1</b>	<b>38</b>	<b>7</b>	<b>3</b>	<b>2</b>	<b>2</b>	<b>3</b>	<b>2</b>	<b>2</b>	<b>3</b>	<b>1</b>
Barrio Norte	7	2	2	0	0	1	0	1	0	0	0	0	0	1	0	0	0
Barrio Sur	6	0	2	0	0	0	0	1	0	0	2	1	0	0	0	0	0
Buena Vista	3	0	0	0	0	0	0	0	0	1	0	0	0	1	0	0	1
Catavá	16	1	2	1	1	0	0	9	1	0	0	0	0	0	1	0	0
Ciricito	2	0	0	1	0	1	0	0	0	0	0	0	0	0	0	0	0
Cristóbal	30	1	3	0	0	1	1	13	5	0	0	1	1	1	1	2	0
Escobal	1	0	0	0	0	0	0	1	0	0	0	0	0	0	0	0	0
Nueva Providencia	3	0	0	0	0	0	0	3	0	0	0	0	0	0	0	0	0
Puerto Pilón	7	1	1	0	0	0	0	4	1	0	0	0	0	0	0	0	0
Sabanitas	4	1	0	1	0	1	0	0	0	1	0	0	0	0	0	0	0
Salamanca	1	0	0	0	0	0	0	0	0	1	0	0	0	0	0	0	0
San Juan	9	0	1	0	0	0	0	6	0	0	0	0	0	1	0	0	1
<b>Donoso</b>	<b>2</b>	<b>0</b>	<b>1</b>	<b>0</b>	<b>0</b>	<b>0</b>	<b>0</b>	<b>0</b>	<b>0</b>	<b>0</b>	<b>0</b>	<b>1</b>	<b>0</b>	<b>0</b>	<b>0</b>	<b>0</b>	<b>0</b>
Río Indio	1	0	0	0	0	0	0	0	0	0	0	1	0	0	0	0	0
San José del General	1	0	1	0	0	0	0	0	0	0	0	0	0	0	0	0	0
<b>Portobelo</b>	<b>1</b>	<b>0</b>	<b>0</b>	<b>0</b>	<b>0</b>	<b>0</b>	<b>0</b>	<b>0</b>	<b>0</b>	<b>1</b>	<b>0</b>	<b>0</b>	<b>0</b>	<b>0</b>	<b>0</b>	<b>0</b>	<b>0</b>
Isla Grande	1	0	0	0	0	0	0	0	0	1	0	0	0	0	0	0	0
<b>Santa Isabel</b>	<b>1</b>	<b>0</b>	<b>0</b>	<b>0</b>	<b>0</b>	<b>0</b>	<b>0</b>	<b>1</b>	<b>0</b>	<b>0</b>	<b>0</b>	<b>0</b>	<b>0</b>	<b>0</b>	<b>0</b>	<b>0</b>	<b>0</b>
Nombre de Dios	1	0	0	0	0	0	0	1	0	0	0	0	0	0	0	0	0

**Análisis de Incidencias Policiales de Mayor Frecuencia**

En la provincia de **Colón**, las estadísticas preliminares de incidentes policiales de mayor frecuencia, en el período que corresponde del 01 al 31 de julio de 2023, reflejan que el delito de mayor incidencia es **Violencia Doméstica** con un total de 39 casos, para este período.

En los delitos **Contra el Patrimonio Económico**, los **Hurtos** reflejan 7 casos en Hurto a Residencia, Hurto a Propiedad Privada 4 casos, Hurto a Local Comercial 3 casos y en otros delitos de Hurto un total de 3 casos. Los **Robos** tienen como característica Robo a Residencia con 3 casos, Robo a Persona 2 casos, Robo a Persona con Arma Blanca 2 casos y 3 casos en otros delitos de Robo.

Los delitos **Contra la Vida y la Integridad Personal** registran un total de 27 casos, manifestando como característica las **Lesiones Personales** con Arma de Fuego 12 casos, 4 casos con Arma Blanca, Violencia de Género 4 casos, 1 caso en otro tipo de Lesiones. El delito de **Homicidio Doloso** registra 6 casos por Arma de Fuego.

Los **Delitos Contra La Libertad e Integridad Sexual** tienen como característica Relaciones Sexual Consentidas con Menores de Edad con 1 caso.

Los delitos **Contra la Seguridad Colectiva**, registran incidencias en Posesión de Drogas (Mico tráfico) con 1 caso.

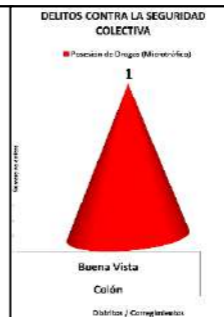
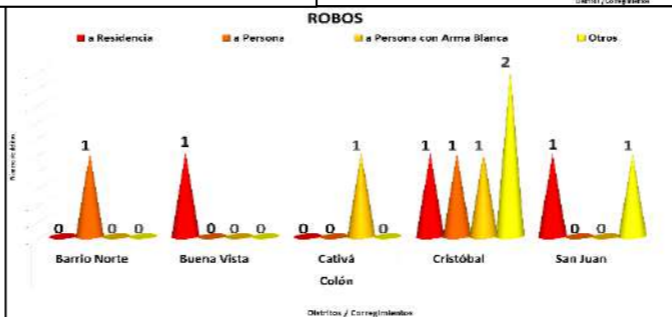
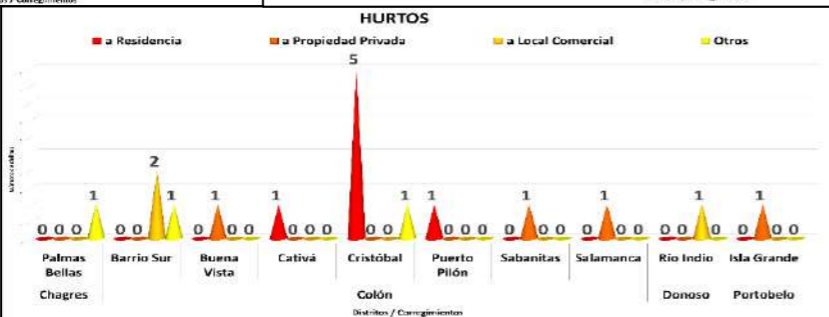
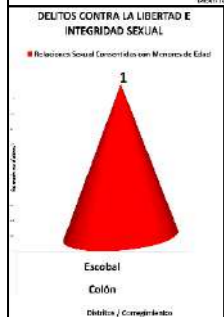
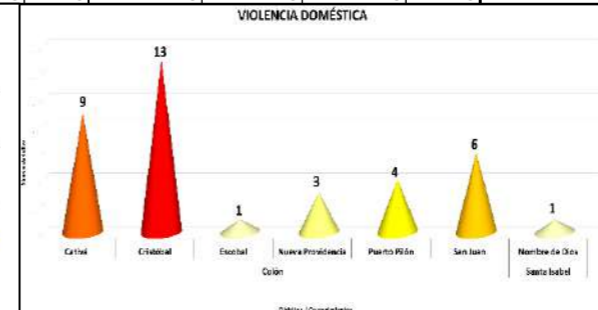
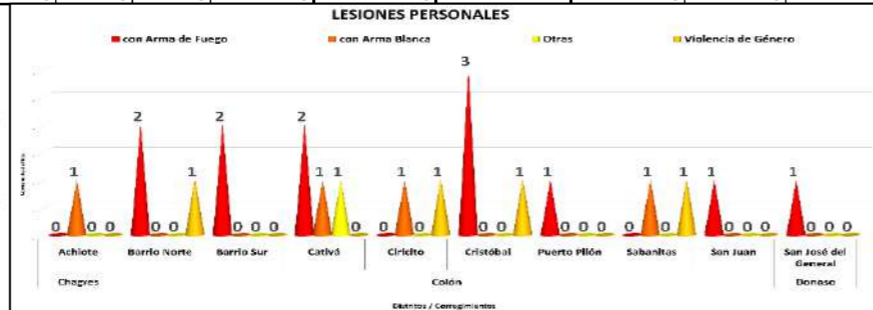
Los corregimientos del **distrito de Colón** son los que reflejan el mayor número de casos, con un total de **89** mostrándose en los corregimientos de Cristóbal 30 casos, Catavá 16 casos, San Juan 9 casos, Barrio Norte y Puerto Pilón 7 casos respectivamente, Barrio Sur 7 casos, Sabanitas 4 casos, Buena Vista 3 casos, Nueva Providencia 3 casos, Ciricito 2 casos, Escobal y Salamanca 1 caso individualmente.

El distrito de **Chagres** refleja casos en los corregimientos de Achiote 1 caso y Palmas Bellas 1 caso.

**Donoso** muestra incidencia en los corregimientos de Río Indio con 1 caso y San José del General 1 caso.

El distrito de **Portobelo** registra 1 caso en el corregimiento de Isla Grande.

El distrito de **Santa Isabel** muestra 1 caso en el corregimiento de Nombre de Dios.



Fuente: Sistema Tecnológico de Gestión Policial (SITIGPOL)- Policía Nacional

(P) Cifras preliminares

OBSERVACIONES: Esta fuente permite identificar las acciones policiales de mayor incidencia criminal en la República de Panamá. No obstante, las cifras solo son preliminares, dado que el número de casos se determinará con el número de denuncias mensuales interpuestas en el Ministerio Público.

**SISTEMA NACIONAL INTEGRADO DE ESTADÍSTICAS CRIMINALES**  
**RESUMEN EJECUTIVO (SEMÁFORO) DE LAS ESTADÍSTICAS PRELIMINARES DE INCIDENTES POLICIALES DE MAYOR FRECUENCIA EN LA PROVINCIA DE CHIRIQUÍ: DEL 01 AL 31 DE JULIO DE 2023 (P)**

DISTRITO Y CORREGIMIENTO	TOTAL	Título I - Contra La Vida y La Integridad Personal					Título III - Delitos Contra La Libertad e Integridad Sexual			Título VI - Contra El Patrimonio Económico										Título IX - Delitos contra la Seguridad Colectiva					
		Homicidio		Lesiones Personales			Violación	Actos Libidinosos	Relaciones Sexuales Consentidas con Menores de Edad	Violencia Doméstica	Hurto				Robo						Posesión de Drogas (Microtráfico)	Posesión Ilicita de Arma de Fuego			
		por Arma de Fuego	por Arma Blanca	con Objeto Punzocortante	con Arma Blanca	Otros					Violencia de Género	a Residencia	a Local Comercial	de Accesorio de Vehículo	Otros	a Persona	a Persona con Arma de Fuego	a Persona con Arma Blanca	de Vehículo con Arma de Fuego	a Residencia con Arma de Fuego			a Local Comercial	Otros	
<b>TOTAL.....</b>	<b>143</b>	2	2	6	4	3	2	3	3	2	43	21	14	7	8	5	2	2	2	2	2	2	4	2	1
<b>Alanje</b>	2	0	0	1	0	0	0	0	0	0	1	0	0	0	0	0	0	0	0	0	0	0	0	0	0
<b>Querévalo</b>	1	0	0	0	0	0	0	0	0	0	0	0	0	0	0	0	0	0	0	0	0	0	0	0	0
<b>Santo Tomás</b>	1	0	0	1	0	0	0	0	0	0	0	0	0	0	0	0	0	0	0	0	0	0	0	0	0
<b>Barú</b>	19	1	0	0	1	0	0	0	1	1	5	2	5	0	1	0	0	0	0	0	1	0	0	0	1
<b>Limones</b>	1	0	0	0	0	0	0	0	1	0	0	0	0	0	0	0	0	0	0	0	0	0	0	0	0
<b>Progreso</b>	12	0	0	0	1	0	0	0	0	1	3	2	4	0	1	0	0	0	0	0	0	0	0	0	0
<b>Puerto Armuelles</b>	5	1	0	0	0	0	0	0	0	0	1	0	1	0	0	0	0	0	0	0	0	1	0	0	1
<b>Rodolfo Aguilar</b>	1	0	0	0	0	0	0	0	0	0	1	0	0	0	0	0	0	0	0	0	0	0	0	0	0
<b>Boquerón</b>	5	0	0	0	0	0	0	0	0	0	1	3	0	1	0	0	0	0	0	0	0	0	0	0	0
<b>Boquete</b>	2	0	0	0	0	0	0	0	0	0	1	0	1	0	0	0	0	0	0	0	0	0	0	0	0
<b>Alto Boquete</b>	1	0	0	0	0	0	0	0	0	0	1	0	0	0	0	0	0	0	0	0	0	0	0	0	0
<b>Bajo Boquete</b>	1	0	0	0	0	0	0	0	0	0	0	0	1	0	0	0	0	0	0	0	0	0	0	0	0
<b>Bugaba</b>	22	0	0	0	0	0	0	2	1	0	7	7	1	0	1	1	0	1	0	0	0	1	0	0	0
<b>Aserrío de Gariché</b>	2	0	0	0	0	0	0	1	0	0	1	0	0	0	0	0	0	0	0	0	0	0	0	0	0
<b>La Concepción</b>	9	0	0	0	0	0	0	1	0	0	1	4	1	0	0	1	0	0	0	0	0	1	0	0	0
<b>La Estrella</b>	2	0	0	0	0	0	0	0	0	0	2	0	0	0	0	0	0	0	0	0	0	0	0	0	0
<b>San Isidro</b>	1	0	0	0	0	0	0	0	0	0	0	1	0	0	0	0	0	0	0	0	0	0	0	0	0
<b>Santa Marta</b>	3	0	0	0	0	0	0	0	0	0	1	1	0	0	1	0	0	0	0	0	0	0	0	0	0
<b>Santo Domingo</b>	3	0	0	0	0	0	0	0	1	0	2	0	0	0	0	0	0	0	0	0	0	0	0	0	0
<b>Sortová</b>	2	0	0	0	0	0	0	0	0	0	0	1	0	0	0	0	1	0	0	0	0	0	0	0	0
<b>David</b>	70	0	2	4	2	3	1	1	1	1	18	8	5	6	5	2	2	0	2	2	1	3	1	1	0
<b>Chiriquí</b>	5	0	1	0	0	0	1	0	0	0	0	0	0	0	0	0	0	0	1	1	1	0	0	0	0
<b>Cochea</b>	1	0	0	1	0	0	0	0	0	0	0	0	0	0	0	0	0	0	0	0	0	0	0	0	0
<b>David</b>	40	0	0	2	2	1	0	1	1	1	14	2	4	4	5	1	1	0	0	0	0	1	0	1	0
<b>Guacá</b>	1	0	0	0	0	0	0	1	0	0	0	0	0	0	0	0	0	0	0	0	0	0	0	0	0
<b>Las Lomas</b>	6	0	0	1	0	1	0	0	0	0	3	0	0	0	0	0	0	0	1	0	0	0	0	0	0
<b>Pedregal</b>	3	0	0	0	0	0	0	0	0	0	0	0	0	0	0	0	0	0	0	0	0	0	0	0	0
<b>San Carlos y Guaca</b>	2	0	0	0	0	0	0	0	0	0	0	0	0	0	0	0	0	0	0	0	0	1	0	0	0
<b>San Pablo Nuevo</b>	4	0	0	0	0	0	0	0	0	0	1	0	0	0	0	0	0	0	0	0	0	0	0	0	0
<b>San Pablo Viejo</b>	10	0	0	0	0	0	1	0	0	0	0	6	1	2	0	0	0	0	0	0	0	0	0	0	0
<b>Dolega</b>	5	1	0	0	0	0	0	0	0	0	1	1	1	0	0	0	1	0	0	0	0	0	0	0	0
<b>Dolega</b>	1	0	0	0	0	0	0	0	0	0	0	1	0	0	0	0	0	0	0	0	0	0	0	0	0
<b>Los Algarrobos</b>	3	0	0	0	0	0	0	0	0	0	1	0	1	0	0	0	0	0	0	0	0	0	0	0	0
<b>Los Anastacios</b>	1	0	0	0	0	0	0	0	0	0	0	0	0	0	0	0	0	0	0	0	0	0	0	0	0
<b>Renacimiento</b>	1	0	0	0	0	0	0	0	0	0	0	0	0	0	0	0	0	0	0	0	0	0	1	0	0
<b>Santa Clara</b>	1	0	0	0	0	0	0	0	0	0	0	0	0	0	0	0	0	0	0	0	0	0	0	1	0
<b>San Félix</b>	4	0	0	1	0	0	0	0	0	0	0	0	0	0	3	0	0	0	0	0	0	0	0	0	0
<b>San Félix</b>	4	0	0	1	0	0	0	0	0	0	0	0	0	0	3	0	0	0	0	0	0	0	0	0	0
<b>San Lorenzo</b>	2	0	0	0	0	0	0	0	0	0	1	0	1	0	0	0	0	0	0	0	0	0	0	0	0
<b>San Lorenzo</b>	2	0	0	0	0	0	0	0	0	0	1	0	1	0	0	0	0	0	0	0	0	0	0	0	0
<b>Tierras Altas</b>	9	0	0	0	1	0	1	0	0	0	7	0	0	0	0	0	0	0	0	0	0	0	0	0	0
<b>Cerro Punta</b>	4	0	0	0	0	0	0	0	0	0	3	0	0	0	0	0	0	0	0	0	0	0	0	0	0
<b>Volcán</b>	5	0	0	0	0	0	0	0	0	0	4	0	0	0	0	0	0	0	0	0	0	0	0	0	0
<b>Tolé</b>	2	0	0	0	0	0	0	0	0	0	1	0	0	0	0	0	0	0	0	0	0	0	0	0	0
<b>Tolé</b>	2	0	0	0	0	0	0	0	0	0	1	0	0	0	0	0	0	0	0	0	0	0	0	0	0

**Análisis de Incidencias Policiales de Mayor Frecuencia**

Las estadísticas preliminares de incidentes policiales de mayor frecuencia, en el período que corresponde del 01 al 31 de julio de 2023, en la provincia de **Chiriquí**, manifiestan como los de mayor número de casos a los delitos de **Contra el Patrimonio Económico**, reflejando en los **Hurtos** un total de 50 casos, distribuidos en Hurto a Residencia 21 casos, Hurto a Local Comercial 14 casos, Hurto de Accesorio de Vehículo con 7 casos y la suma de otros delitos relacionados con un total de 8 casos. Los **Robos** tienen como característica Robo a Persona 6 casos, Robo a Persona con Arma de Fuego, a Persona con Arma Blanca, de Vehículo con Arma de Fuego, a Residencia con Arma de Fuego y a Local Comercial con 2 casos respectivamente, y un total de 4 casos en otros delitos de Robo.

El delito de **Violencia Doméstica** muestra una incidencia total de 43 casos.

Los delitos **Contra la Vida y la Integridad Personal** registran un total de 19 casos, mostrando como característica **Lesiones Personales** con Objeto Punzocortante 6 casos, con Arma Blanca 4 casos, Violencia de Género 2 casos y en otras lesiones 3 casos. **Homicidio Doloso** registra 2 casos por Arma Fuego y 2 casos por Arma Blanca.

Los **Delitos Contra La Libertad e Integridad Sexual** tienen como particularidad Violación con 3 casos, Actos Libidinosos 3 casos y Relaciones Sexuales Consentidas con Menores de Edad 2 casos.

Los delitos **Contra la Seguridad Colectiva**, reflejan 2 casos por Posesión de Drogas (Micro Tráfico). En los relacionados con Armas, 1 caso por Posesión Ilicita de Arma de Fuego.

En la provincia de Chiriquí, **David** es el distrito que refleja el mayor número de incidencias, en el cual el corregimiento de David cabecera es el de mayor número de casos con 40, seguido por San Pablo Viejo 10 casos, Las Lomas 6 casos, Chiriquí 5, Pedregal 3 casos, San Carlos y Guaca 2 casos, San Pablo Nuevo 2 casos, Cochea 1 caso y Guacá 1 caso.

El distrito de **Bugaba** refleja casos en los corregimientos La Concepción 9 casos, Santa Marta 3 casos, Santo Domingo 3 casos, Aserrío De Gariché 2 casos, La Estrella 2 casos, Sortová 2 casos y San Isidro 1 caso.

El distrito de **Barú** manifiesta su incidencia en los corregimientos de Progreso 12 casos, Puerto Armuelles 5 casos, Limones 1 caso y Rodolfo Aguilar 1 caso.

**Tierras Altas** registra casos en los corregimientos de Volcán con 5 y Cerro Punta 4.

**Boquerón** registra su incidencia en el corregimiento de Boquerón cabecera con 5 casos.

**Dolega** registra casos en Los Algarrobos 3 casos, Dolega cabecera 1 caso y Los Anastacios 1 caso.

El distrito de **San Félix** refleja 4 casos en el corregimiento de San Félix Cabecera.

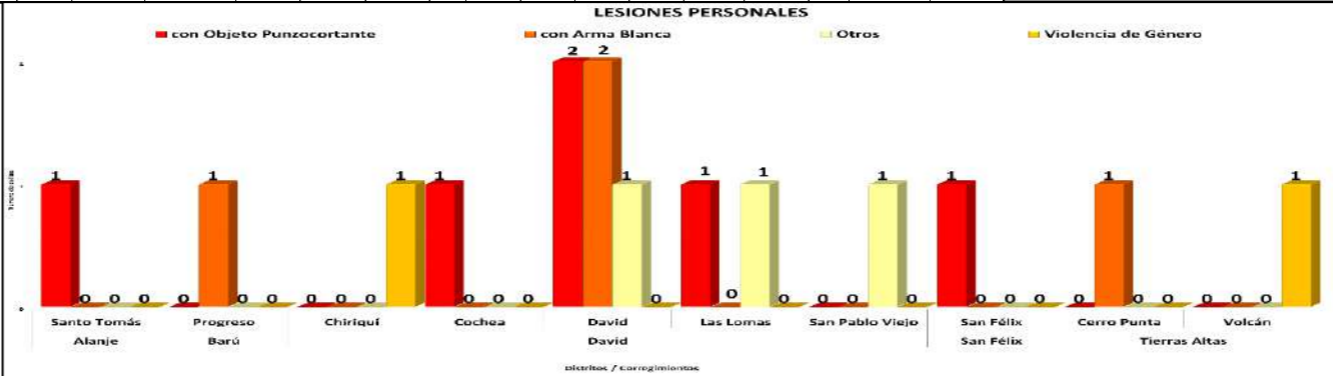
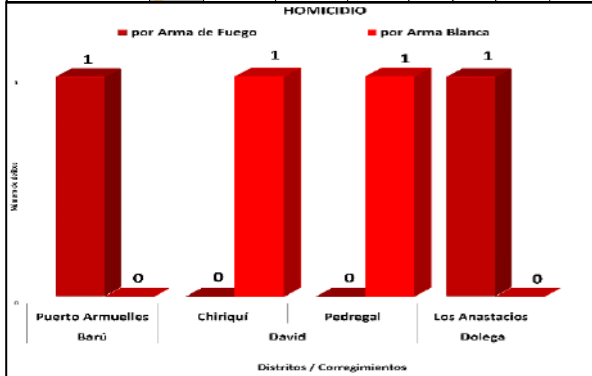
**Alanje** refleja casos en los corregimientos de Querévalo y Santo Tomás con 1 caso individualmente.

**Boquete** registra casos en los corregimientos Alto Boquete y Bajo Boquete con 1 caso respectivamente.

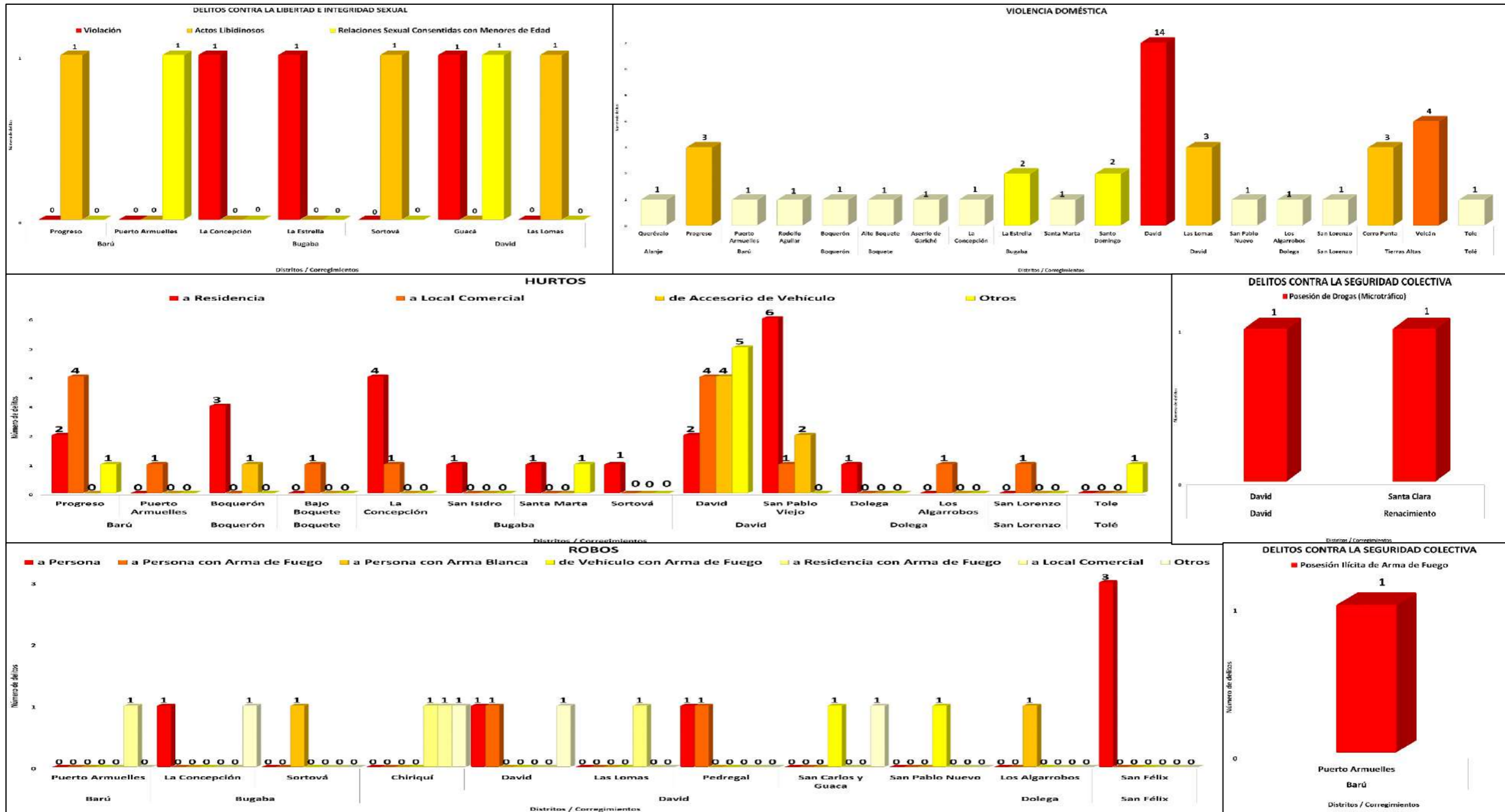
El distrito de **San Lorenzo** refleja incidencia en el corregimiento de San Lorenzo cabecera con 2 casos.

**Tolé** registra 2 casos en el corregimiento de Tolé cabecera.

El distrito de **Renacimiento** registra 1 caso en el corregimiento de Santa Clara.



**RESUMEN EJECUTIVO (SEMÁFORO) DE LAS ESTADÍSTICAS PRELIMINARES DE INCIDENTES POLICIALES DE MAYOR FRECUENCIA EN LA PROVINCIA DE CHIRIQUÍ: DEL 01 AL 31 DE JULIO DE 2023 (P)**



Fuente: Sistema Tecnológico de Gestión Policial (SITIGPOL)- Policía Nacional

(P) Cifras preliminares

OBSERVACIONES: Esta fuente permite identificar las acciones policiales de mayor incidencia criminal en la República de Panamá. No obstante, las cifras solo son preliminares, dado que el número de casos se determinará con el número de denuncias mensuales interpuestas en el Ministerio Público.

RESUMEN EJECUTIVO (SEMÁFORO) DE LAS ESTADÍSTICAS PRELIMINARES DE INCIDENTES POLICIALES DE MAYOR FRECUENCIA EN LA PROVINCIA DE PANAMÁ: DEL 01 AL 31 DE JULIO DE 2023 (P)

DISTRITO Y CORREGIMIENTO	TOTAL	Titulo I - Contra La Vida y La Integridad Personal					Titulo III - Delitos Contra La Libertad e Integridad Sexual				Titulo V - Delitos Contra El Orden Jurídico Familiar y El Estado Civil	Titulo VI - Contra El Patrimonio Económico										Titulo IX - Delitos Contra La Seguridad Colectiva			
		Homicidio por Arma de Fuego	Lesiones Personales				Violación	Actos Libidinosos	Acoso Sexual	Otros	Violencia Doméstica	Hurto					Robo					Tráfico de Drogas	Posesión de Drogas (Microtráfico)		
			con Arma de Fuego	con Arma Blanca	Otras	Violencia de Género						de Accesorio de Vehículo	a Vehículo (Objetos dentro del Vehículo)	de Vehículo	a Local Comercial	a Persona	Otros	de Vehículo con Arma de Fuego	a Persona con Arma de Fuego	a Persona con Arma Blanca	a Local Comercial con Arma de Fuego			a Persona	Otros
<b>TOTAL.....</b>	<b>335</b>	<b>13</b>	<b>40</b>	<b>8</b>	<b>2</b>	<b>9</b>	<b>7</b>	<b>3</b>	<b>3</b>	<b>3</b>	<b>73</b>	<b>19</b>	<b>18</b>	<b>18</b>	<b>15</b>	<b>8</b>	<b>16</b>	<b>16</b>	<b>12</b>	<b>8</b>	<b>8</b>	<b>7</b>	<b>18</b>	<b>4</b>	<b>7</b>
<b>Chepo</b>	<b>28</b>	<b>0</b>	<b>1</b>	<b>3</b>	<b>0</b>	<b>0</b>	<b>0</b>	<b>0</b>	<b>1</b>	<b>10</b>	<b>0</b>	<b>0</b>	<b>0</b>	<b>1</b>	<b>0</b>	<b>3</b>	<b>0</b>	<b>0</b>	<b>0</b>	<b>0</b>	<b>0</b>	<b>0</b>	<b>0</b>	<b>4</b>	<b>5</b>
Chepo Cabecera	16	0	1	2	0	0	0	0	0	7	0	0	0	1	0	1	0	0	0	0	0	0	0	1	3
Madugandí	3	0	0	0	0	0	0	0	0	0	0	0	0	0	0	0	0	0	0	0	0	0	0	3	0
Tortí	9	0	0	1	0	0	0	0	1	3	0	0	0	0	0	2	0	0	0	0	0	0	0	0	2
<b>Panamá</b>	<b>231</b>	<b>9</b>	<b>27</b>	<b>4</b>	<b>1</b>	<b>7</b>	<b>6</b>	<b>3</b>	<b>3</b>	<b>2</b>	<b>37</b>	<b>14</b>	<b>18</b>	<b>16</b>	<b>13</b>	<b>6</b>	<b>10</b>	<b>14</b>	<b>6</b>	<b>5</b>	<b>7</b>	<b>6</b>	<b>15</b>	<b>0</b>	<b>2</b>
24 de Diciembre	5	0	1	0	0	0	0	0	0	2	0	0	0	2	0	0	0	0	0	0	0	0	0	0	0
Alcalde Díaz	11	0	0	0	0	1	1	0	1	0	3	1	0	2	1	0	0	0	1	0	0	0	0	0	0
Ancón	18	0	1	0	0	0	0	0	0	1	0	0	5	0	4	1	4	0	0	0	0	0	2	0	0
Bella Vista	12	0	0	0	0	0	0	0	0	0	2	4	2	1	0	0	0	1	0	1	0	1	0	0	0
Bethania	21	2	0	0	0	0	0	1	0	0	4	2	2	3	2	0	1	0	0	3	1	0	0	0	0
Calidonia	3	0	1	0	0	0	0	0	0	1	0	0	0	0	0	1	0	0	0	0	0	0	0	0	0
Chilibre	4	0	0	0	0	0	0	0	0	0	4	0	0	0	0	0	0	0	0	0	0	0	0	0	0
Curundú	3	0	2	0	0	0	0	0	0	1	0	0	0	0	0	0	0	0	0	0	0	0	0	0	0
El Chorrillo	6	0	2	0	0	0	0	0	0	0	4	0	0	0	0	0	0	0	0	0	0	0	0	0	0
Ernesto Córdoba Campos	12	0	1	0	0	1	0	0	2	1	0	3	0	1	0	0	1	0	2	0	0	0	0	0	0
Juan Díaz	22	0	4	0	0	0	0	0	0	3	0	2	1	0	0	0	3	2	1	1	1	0	4	0	1
Las Cumbres	9	0	1	0	0	1	0	0	0	0	2	1	0	0	0	0	1	0	0	0	0	0	3	0	0
Las Mañanitas	16	0	1	1	1	2	0	0	0	7	0	0	0	0	0	0	1	0	0	0	1	2	0	0	0
Pacora	18	2	2	1	0	1	4	1	0	1	3	0	0	0	0	0	1	0	0	0	0	0	0	0	1
Parque Lefevre	8	0	0	0	0	0	0	1	0	1	1	1	1	1	0	0	0	2	0	0	0	1	0	0	0
Pedregal	12	1	3	0	0	0	0	0	0	0	0	0	0	0	0	0	2	0	0	1	0	1	3	0	0
Pueblo Nuevo	6	0	1	0	0	0	1	0	0	0	1	0	0	1	0	0	1	0	0	0	1	0	0	0	0
Río Abajo	4	0	0	0	0	0	0	0	0	0	1	0	0	2	0	0	0	1	0	0	0	0	0	0	0
San Felipe	1	0	0	1	0	0	0	0	0	0	0	0	0	0	0	0	0	0	0	0	0	0	0	0	0
San Francisco	10	0	0	0	0	0	0	0	0	2	0	0	0	2	0	1	2	0	0	0	0	0	0	0	0
San Martín	1	0	1	0	0	0	0	0	0	0	0	0	0	0	0	0	0	0	0	0	0	0	0	0	0
Santa Ana	6	1	2	0	0	0	0	0	0	0	0	0	0	0	1	0	0	0	1	0	1	0	0	0	0
Tocumen	23	3	4	1	0	1	0	0	0	4	0	0	3	0	1	1	1	0	2	1	0	1	0	0	0
<b>San Miguelito</b>	<b>76</b>	<b>4</b>	<b>12</b>	<b>1</b>	<b>1</b>	<b>2</b>	<b>1</b>	<b>0</b>	<b>0</b>	<b>0</b>	<b>26</b>	<b>5</b>	<b>0</b>	<b>2</b>	<b>1</b>	<b>2</b>	<b>3</b>	<b>2</b>	<b>6</b>	<b>3</b>	<b>1</b>	<b>1</b>	<b>3</b>	<b>0</b>	<b>0</b>
Amelia Denis de Icaza	7	0	0	0	0	0	0	0	0	0	4	0	0	0	0	1	0	0	1	0	0	1	0	0	0
Arnulfo Arias	6	0	2	0	0	0	0	0	0	2	0	0	0	0	0	0	0	2	0	0	0	0	0	0	0
Belisario Frías	16	0	5	1	0	0	0	0	0	6	0	0	0	0	0	0	0	2	2	0	0	0	0	0	0
Belisario Porras	17	2	3	0	0	1	0	0	0	7	0	0	0	0	2	0	0	0	1	0	0	1	0	0	0
José Domingo Espinar	12	0	1	0	0	0	0	0	0	3	0	0	1	1	0	1	1	0	0	0	0	1	0	0	0
Mateo Iturralde	1	0	0	0	0	0	0	0	0	0	0	0	0	0	0	0	0	1	0	0	0	0	0	0	0
Omar Torrijos	9	2	1	0	0	0	1	0	0	3	0	0	0	0	0	0	0	0	1	0	0	0	0	0	0
Rufina Alfaro	5	0	0	0	0	0	0	0	0	1	2	0	0	0	0	1	0	0	0	0	0	1	0	0	0
Victoriano Lorenzo	3	0	0	0	1	1	0	0	0	0	0	0	0	1	0	0	0	0	0	0	0	0	0	0	0

**Análisis de Incidencias Policiales de Mayor Frecuencia**

La provincia de **Panamá** de acuerdo al comportamiento delictivo de los incidentes policiales de mayor frecuencia en el período del **01 al 31 de julio de 2023**, nos muestra a los delitos **Contra el Patrimonio Económico, como los de mayor incidencia**, en el cual suman un total de 163 casos, los **Hurtos** reflejan su característica en Hurto de Accesorios de Vehículo 19 casos, Hurto a Vehículo (Objetos dentro del Vehículo) 18 casos, Hurto de Vehículo 18 casos, Hurto a Local Comercial 15 casos, Hurto a Persona 8 casos, y la suma de otros Hurtos 16 casos. Los **Robos** registran incidencias en Robo de Vehículo con Arma de Fuego 16 casos, a Persona con Arma de Fuego 12 casos, a Persona con Arma Blanca 8 casos, a Local Comercial con Arma de Fuego 8 casos, a Persona 7 casos y otras modalidades de este delito suman un total de 18 casos.

De los **Delitos Contra la Vida e Integridad Personal**, las **Lesiones Personales**, registran casos en las Lesiones Personales con Arma de Fuego con 40, con Arma Blanca 8 casos, otros tipos de lesiones con un total de 2 casos y Violencia de Género 9 casos. En **Homicidio Doloso**, 13 casos por Arma de Fuego.

**Violencia Doméstica** muestra una incidencia de 73 casos.

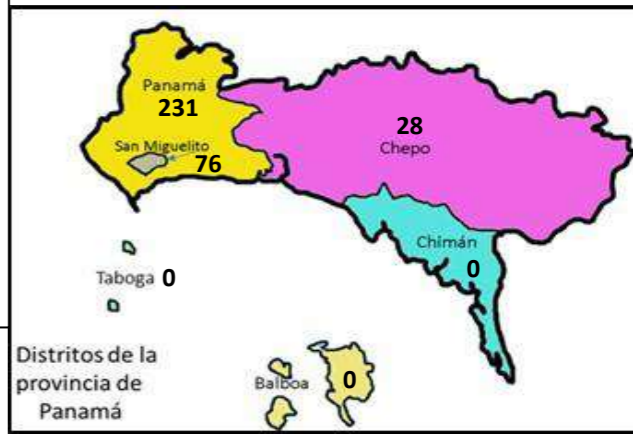
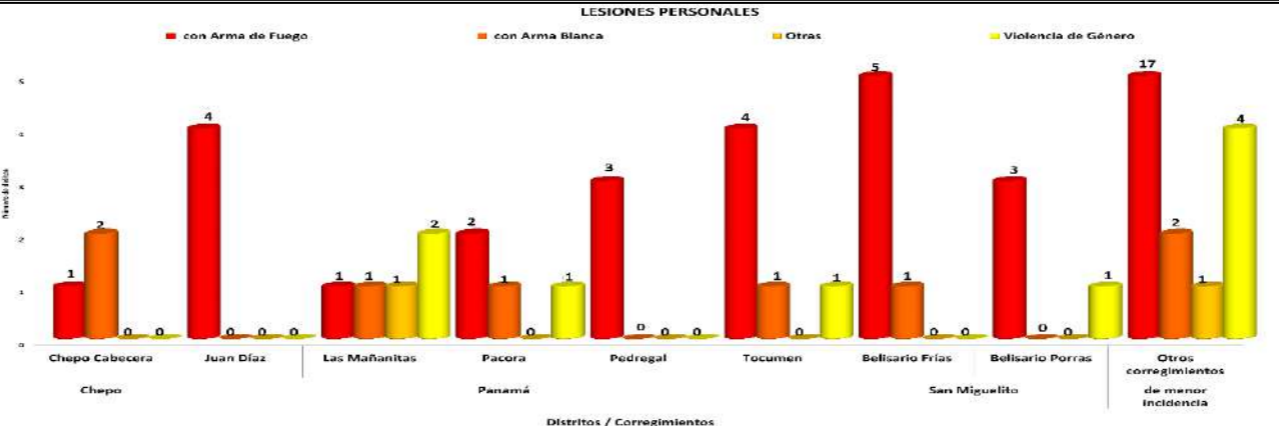
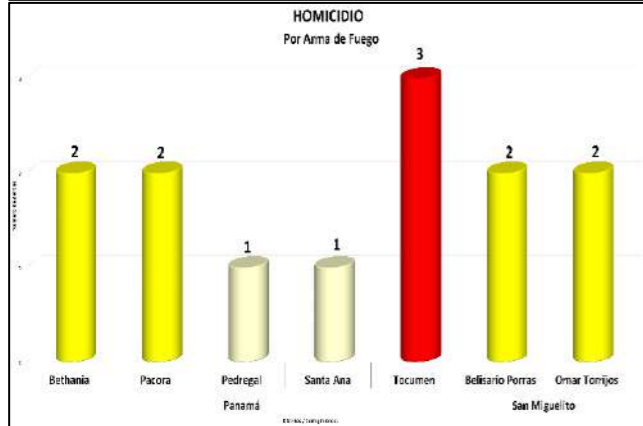
Los delitos **Contra La Libertad e Integridad Sexual**, tienen como modalidad Violación 7 casos, Actos Libidinosos 3 casos, Acoso Sexual 3 casos y la suma de otros delitos sexuales 3 casos.

Los delitos **Contra la Seguridad Colectiva** reflejan incidencias en Tráfico de Drogas 4 casos y Posesión de Drogas (Micro Tráfico) con 7 casos.

**Con respecto a las incidencias policiales por corregimiento**, los del distrito de **Panamá** reflejan el mayor número de casos con 231 en total, registrándose estos en Tocumen 23 casos, Juan Díaz 22 casos, Bethania 21 casos, Ancón 18 casos, Pacora 18 casos, Las Mañanitas 16 casos, Bella Vista, Ernesto Córdoba Campos y Pedregal 12 casos respectivamente, Alcalde Díaz 11 casos, San Francisco 10 casos, Las Cumbres 9 casos, Parque Lefevre, 8 casos, El Chorrillo, Pueblo Nuevo y Santa Ana 6 casos correspondientemente, 24 de Diciembre 5 casos, Chilibre 4 casos, Río Abajo 4 casos, Calidonia 3 casos, Curundú 3 casos, San Felipe 1 caso y San Martín 1 caso.

El distrito de **San Miguelito** refleja un total de 76 casos, manifestando su incidencia en los corregimientos de Belisario Porras 17 casos, Belisario Frías 16 casos, José Domingo Espinar 12 casos, Omar Torrijos 9 casos, Amelia Denis de Icaza 7 casos, Arnulfo Arias 6 casos, Rufina Alfaro 5 casos, Victoriano Lorenzo 3 casos, Mateo Iturralde 1 caso,

El distrito de **Chepo** registra incidencias en Chepo cabecera 16 casos, Tortí 9 casos y Madugandí 3 casos.



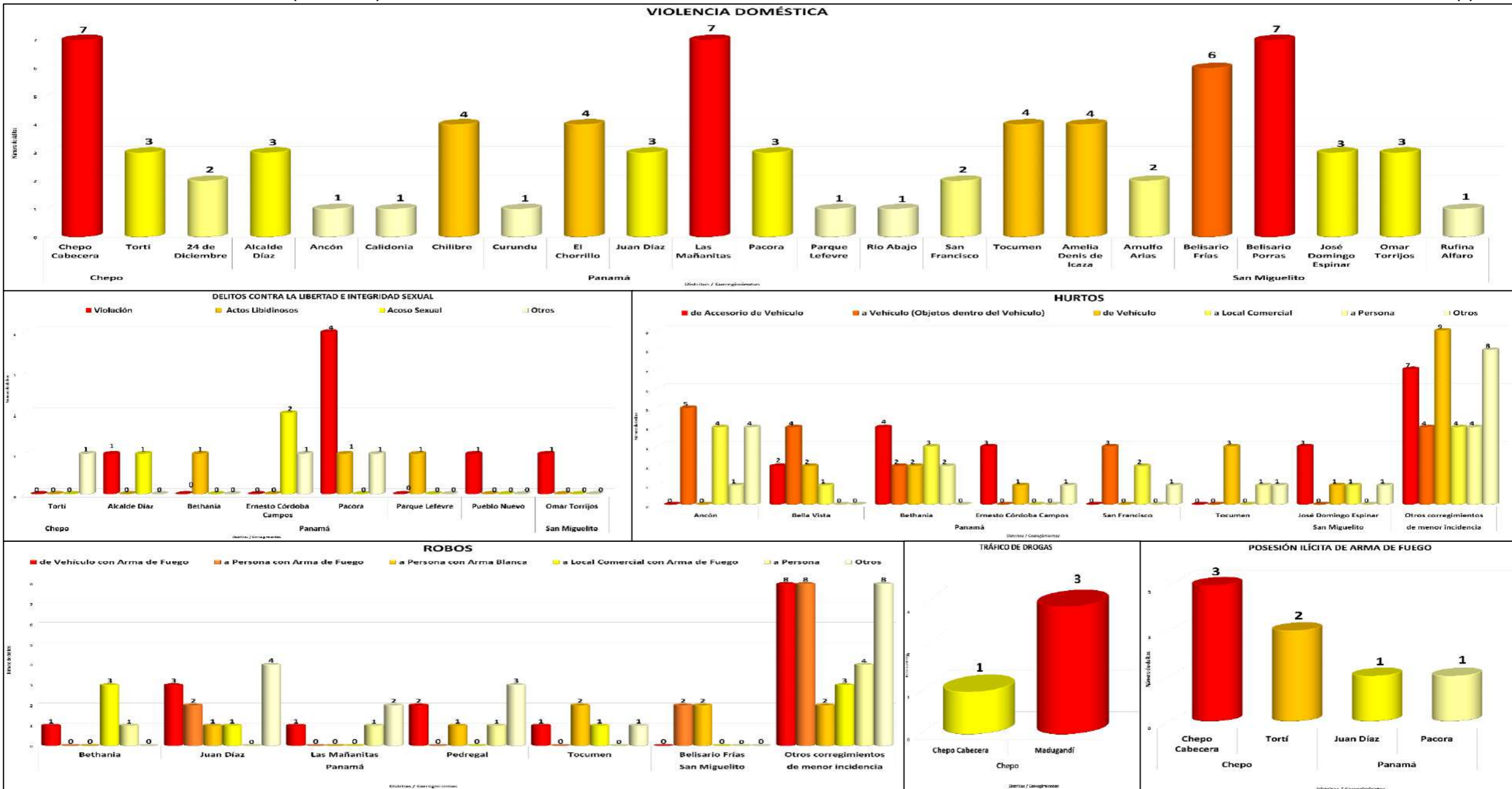
Fuente: Sistema Tecnológico de Gestión Policial (SITIGPOL)- Policía Nacional

(P) Cifras preliminares

**OBSERVACIONES:** Esta fuente permite identificar las acciones policiales de mayor incidencia criminal en la República de Panamá. No obstante, las cifras solo son preliminares, dado que el número de casos se determinará con el número de denuncias mensuales interpuestas en el Ministerio Público.

## SISTEMA NACIONAL INTEGRADO DE ESTADÍSTICAS CRIMINALES

### RESUMEN EJECUTIVO (SEMÁFORO) DE LAS ESTADÍSTICAS PRELIMINARES DE INCIDENTES POLICIALES DE MAYOR FRECUENCIA EN LA PROVINCIA DE PANAMÁ: DEL 01 AL 31 DE JULIO DE 2023 (P)



**Fuente:** Sistema Tecnológico de Gestión Policial (SITIGPOL)- Policía Nacional

**(P)** Cifras preliminares

**OBSERVACIONES:** Esta fuente permite identificar las acciones policiales de mayor incidencia criminal en la República de Panamá. No obstante, las cifras solo son preliminares, dado que el número de casos se determinará con el número de denuncias mensuales interpuestas en el Ministerio Público.

SISTEMA NACIONAL INTEGRADO DE ESTADÍSTICAS CRIMINALES

RESUMEN EJECUTIVO (SEMÁFORO) DE LAS ESTADÍSTICAS PRELIMINARES DE INCIDENTES POLICIALES DE MAYOR FRECUENCIA EN LA PROVINCIA DE PANAMÁ OESTE: DEL 01 AL 31 DE JULIO DE 2023 (P)

DISTRITO Y CORREGIMIENTO	TOTAL	Titulo I - Contra La Vida y La Integridad Personal					Titulo III - Delitos Contra La Libertad e Integridad Sexual			Titulo VI - Contra El Patrimonio Económico					Titulo IX - Delitos Contra La Seguridad Colectiva						
		Homicidio		Lesiones Personales			Violación	Actos Libidinosos	Otros	Violencia Doméstica	Hurto			Robo		Posesión de Drogas (Microtráfico)					
		por Arma de Fuego	por Objeto Contundente	con Arma Blanca	con Arma de Fuego	con Objeto Punzocortante					Violencia de Género	a Residencia	a Local Comercial	a Propiedad Privada	de Accesorio de Vehículo		Otros	a Local Comercial con Arma de Fuego	a Persona con Arma de Fuego	Otros	
<b>TOTAL.....</b>	<b>108</b>	<b>5</b>	<b>1</b>	<b>5</b>	<b>3</b>	<b>1</b>	<b>2</b>	<b>6</b>	<b>2</b>	<b>2</b>	<b>46</b>	<b>9</b>	<b>2</b>	<b>2</b>	<b>2</b>	<b>4</b>	<b>6</b>	<b>4</b>	<b>2</b>	<b>3</b>	<b>1</b>
<b>Arraiján</b>	<b>73</b>	<b>3</b>	<b>1</b>	<b>2</b>	<b>3</b>	<b>1</b>	<b>1</b>	<b>4</b>	<b>2</b>	<b>2</b>	<b>34</b>	<b>7</b>	<b>2</b>	<b>1</b>	<b>1</b>	<b>3</b>	<b>0</b>	<b>4</b>	<b>1</b>	<b>1</b>	<b>0</b>
Arraiján	17	0	1	0	1	0	0	0	0	0	13	0	0	0	0	0	0	1	0	0	0
Burunga	11	0	0	0	0	0	0	1	1	0	5	1	0	0	1	1	0	0	1	0	0
Cerro Silvestre	7	0	0	1	0	0	0	2	0	0	2	0	0	0	0	1	0	0	0	0	0
Juan Demóstenes Arosemena	8	1	0	0	0	0	0	0	1	0	3	1	0	1	0	0	0	0	0	1	0
Nuevo Emperador	6	0	0	0	0	0	0	0	0	1	1	4	0	0	0	0	0	0	0	0	0
Veracruz	15	2	0	1	2	0	0	0	0	0	5	1	1	0	1	0	1	0	0	0	0
Vista Alegre	9	0	0	0	0	0	0	1	0	1	4	0	1	0	0	0	2	0	0	0	0
<b>Capira</b>	<b>10</b>	<b>1</b>	<b>0</b>	<b>0</b>	<b>0</b>	<b>0</b>	<b>0</b>	<b>0</b>	<b>0</b>	<b>0</b>	<b>5</b>	<b>1</b>	<b>0</b>	<b>0</b>	<b>0</b>	<b>0</b>	<b>3</b>	<b>0</b>	<b>0</b>	<b>0</b>	<b>0</b>
Campana	2	0	0	0	0	0	0	0	0	0	2	0	0	0	0	0	0	0	0	0	0
Capira	4	0	0	0	0	0	0	0	0	0	1	1	0	0	0	2	0	0	0	0	0
Lídice	3	1	0	0	0	0	0	0	0	0	2	0	0	0	0	0	0	0	0	0	0
Villa Rosario	1	0	0	0	0	0	0	0	0	0	0	0	0	0	0	1	0	0	0	0	0
<b>Chame</b>	<b>4</b>	<b>0</b>	<b>1</b>	<b>0</b>	<b>0</b>	<b>0</b>	<b>0</b>	<b>0</b>	<b>0</b>	<b>0</b>	<b>2</b>	<b>0</b>	<b>0</b>	<b>0</b>	<b>0</b>	<b>1</b>	<b>0</b>	<b>0</b>	<b>0</b>	<b>0</b>	<b>0</b>
Bejuco	1	0	0	0	0	0	0	0	0	0	1	0	0	0	0	0	0	0	0	0	0
Las Lajas	1	0	0	0	0	0	0	0	0	0	0	0	0	0	0	1	0	0	0	0	0
Nueva Gorgona	1	0	0	1	0	0	0	0	0	0	0	0	0	0	0	0	0	0	0	0	0
Sajalices	1	0	0	0	0	0	0	0	0	0	1	0	0	0	0	0	0	0	0	0	0
<b>La Chorrera</b>	<b>20</b>	<b>1</b>	<b>0</b>	<b>2</b>	<b>0</b>	<b>0</b>	<b>1</b>	<b>2</b>	<b>0</b>	<b>0</b>	<b>5</b>	<b>1</b>	<b>0</b>	<b>1</b>	<b>0</b>	<b>2</b>	<b>0</b>	<b>1</b>	<b>2</b>	<b>1</b>	<b>1</b>
Barrio Balboa	3	0	0	0	0	0	0	0	0	0	0	0	0	0	0	0	0	0	0	0	0
Barrio Colón	3	0	0	0	0	0	0	0	0	0	0	0	0	0	0	0	0	0	0	1	0
El Arado	1	0	0	0	0	0	0	0	0	0	0	0	0	0	0	0	0	0	0	1	0
El Coco	1	0	0	0	0	0	0	0	0	0	0	0	0	0	0	0	0	0	0	0	0
Feuillet	2	0	0	0	0	0	0	0	0	0	1	0	0	0	0	1	0	0	0	0	0
Guadalupe	1	0	0	0	0	0	0	0	0	0	1	0	0	0	0	0	0	0	0	0	0
Herrera	6	0	0	1	0	0	1	1	0	0	1	1	0	1	0	0	0	0	0	0	0
Playa Leona	1	0	0	0	0	0	0	0	0	0	1	0	0	0	0	0	0	0	0	0	0
Puerto Caimito	2	0	0	0	0	0	0	1	0	0	0	0	0	0	0	1	0	0	0	0	0
<b>San Carlos</b>	<b>1</b>	<b>0</b>	<b>0</b>	<b>0</b>	<b>0</b>	<b>0</b>	<b>0</b>	<b>0</b>	<b>0</b>	<b>0</b>	<b>0</b>	<b>0</b>	<b>0</b>	<b>0</b>	<b>1</b>	<b>0</b>	<b>0</b>	<b>0</b>	<b>0</b>	<b>0</b>	<b>0</b>
El Higo	1	0	0	0	0	0	0	0	0	0	0	0	0	0	0	1	0	0	0	0	0

**Análisis de Incidencias Policiales de Mayor Frecuencia**

**Panamá Oeste** del 01 al 31 de julio de 2023, muestra que la incidencia delictiva de mayor frecuencia en esta provincia es el delito de **Violencia Doméstica** con un total de 46 casos.

**Contra El Patrimonio Económico** con 34 casos en total, **Hurto** refleja su característica en el Hurto a Residencia 9 casos, Hurto a Local Comercial 2 casos, Hurto a Propiedad Privada 2 casos, Hurto de Accesorio de Vehículo 2 casos y un total de 4 casos en otros Hurtos. **Robo** registra casos en Robo a Local Comercial con Arma de Fuego 6 casos, Robo a Persona 4 casos, Robo a Persona con Arma de Fuego 2 casos y 3 casos en total en otras modalidades de Robo.

De los **delitos Contra la Vida y la Integridad Personal**, las **Lesiones personales** reflejan como modalidad las Lesiones personales con Arma Blanca 5 casos, Lesiones con Arma de Fuego de 3 casos, con Objeto Punzocortante 1 caso y Violencia de Género 2 casos. En **Homicidio Doloso**, 5 casos por Arma de Fuego y 1 caso por Objeto Contundente.

Los delitos **Contra la Libertad e Integridad Sexual** tienen como característica Violación 6 casos, Actos Libidinosos 2 casos y la suma de otros delitos Sexuales 2 casos.

Los **delitos Contra la Seguridad Colectiva**, manifiestan incidencias en Posesión de Drogas (Micro tráfico) con 1 caso.

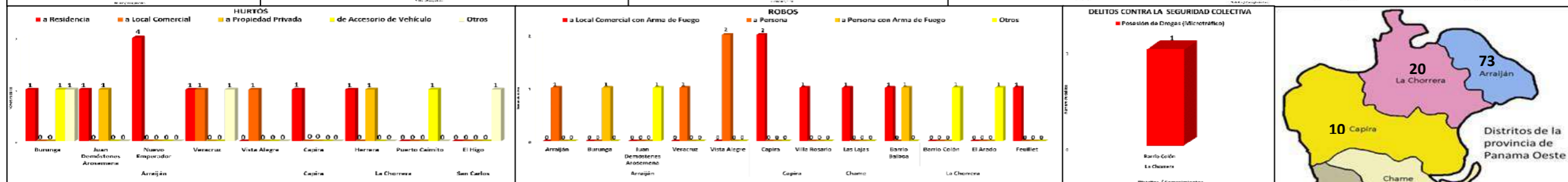
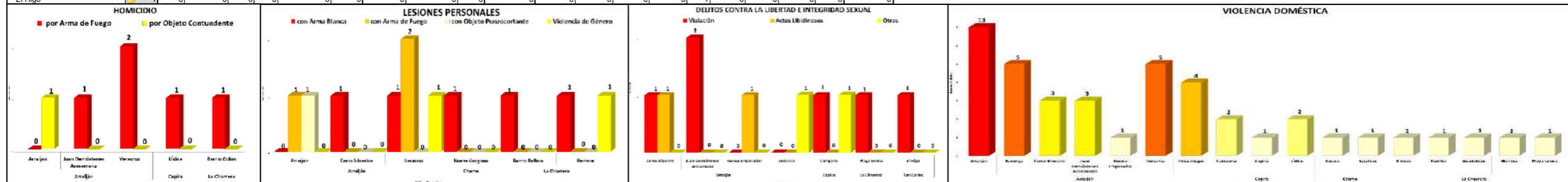
**En la Provincia de Panamá Oeste, los corregimientos del distrito de Arraiján son los de mayor incidencia con un total de 73 casos**, registrándose en Arraiján cabecera 17 casos, Veracruz 15 casos, Burunga 11 casos, Vista Alegre 9 casos, Juan Demóstenes Arosemena 8 casos, Cerro Silvestre 7 casos y Nuevo Emperador 6 casos.

**El distrito de La Chorrera** registra su mayor incidencia en los corregimientos de Herrera 6 casos, Barrio Balboa 3 casos, Barrio Colón 3 casos, Feuillet 2 casos, Puerto Caimito 2 casos, El Arado, El Coco, Guadalupe y Playa Leona 1 caso individualmente.

**El distrito de Capira** refleja casos en los corregimientos de Capira 4 casos, Lídice 3 casos, Campana 2 casos y Villa Rosario 1 caso.

**El distrito de Chame** muestra su incidencia delictiva en los corregimientos de Bejuco, Las Lajas, Nueva Gorgona y Sajalices con 1 caso correspondientemente.

**El distrito de San Carlos** manifiesta 1 caso en el corregimiento de El Higo.



Fuente: Sistema Tecnológico de Gestión Policial (SITIGPOL)- Policía Nacional

(P) Cifras preliminares

**OBSERVACIONES:** Esta fuente permite identificar las acciones policiales de mayor incidencia criminal en la República de Panamá. No obstante, las cifras solo son preliminares, dado que el número de casos se determinará con el número de denuncias mensuales interpuestas en el Ministerio Público.