

DISTRITO Y CORREGIMIENTO	TOTAL	Titulo I - Contra La Vida y La Integridad Personal					Titulo III - Delitos Contra La Libertad e Integridad Sexual	Titulo V - Delitos Contra El Orden Jurídico Familiar y El Estado Civil	Titulo VI - Contra El Patrimonio Económico					
		Homicidio	Lesiones Personales				Intento de Violación	Violencia Doméstica	Hurto			Robo		
			con Arma de Fuego	con Arma de Fuego	con Arma Blanca	con Objeto Contundente			Violencia de Género	a Propiedad Privada	a Residencia	a Propiedad del Estado	a Persona	a Persona con Arma de Fuego
<b>TOTAL.....</b>	<b>72</b>	<b>6</b>	<b>6</b>	<b>5</b>	<b>1</b>	<b>3</b>	<b>2</b>	<b>32</b>	<b>4</b>	<b>3</b>	<b>1</b>	<b>3</b>	<b>2</b>	<b>4</b>
<b>Colón</b>	<b>72</b>	<b>6</b>	<b>6</b>	<b>5</b>	<b>1</b>	<b>3</b>	<b>2</b>	<b>32</b>	<b>4</b>	<b>3</b>	<b>1</b>	<b>3</b>	<b>2</b>	<b>4</b>
Barrio Norte	4	1	0	0	0	0	1	2	0	0	0	0	0	0
Barrio Sur	8	0	1	2	0	0	0	1	1	0	0	2	0	1
Buena Vista	3	0	0	1	0	0	0	2	0	0	0	0	0	0
Cativá	8	1	1	0	0	2	0	3	0	0	0	0	1	0
Cristóbal	31	1	1	1	1	0	1	16	2	3	1	1	1	2
Escobal	3	0	0	1	0	1	0	1	0	0	0	0	0	0
Nueva Providencia	5	2	0	0	0	0	0	3	0	0	0	0	0	0
Puerto Pilón	3	0	1	0	0	0	0	2	0	0	0	0	0	0
San Juan	7	1	2	0	0	0	0	2	1	0	0	0	0	1

**Análisis de Incidencias Policiales de Mayor Frecuencia**

En la provincia de **Colón**, las estadísticas preliminares de incidentes policiales de mayor frecuencia, en el período que corresponde del 01 al 30 de junio de 2023, reflejan que el delito de **mayor incidencia** es **Violencia Doméstica** con un total de 32 casos, para este periodo.

En los delitos **Contra el Patrimonio Económico**, los **Hurtos** reflejan 4 casos en Hurto a Propiedad Privada, Hurto a Residencia 3 casos y Hurto a Propiedad del Estado 1 caso. Los **Robos** tienen como característica Robo a Persona 3 casos, Robo a Persona con Arma de Fuego 2 casos y 4 casos en otros delitos de Robo.

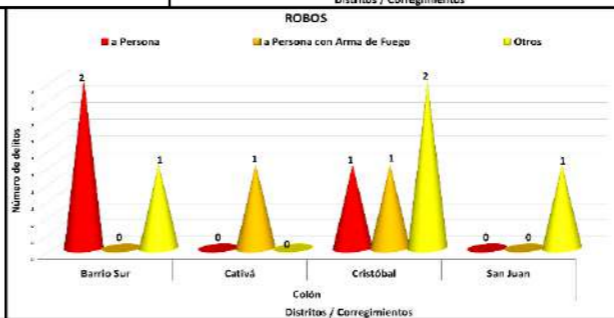
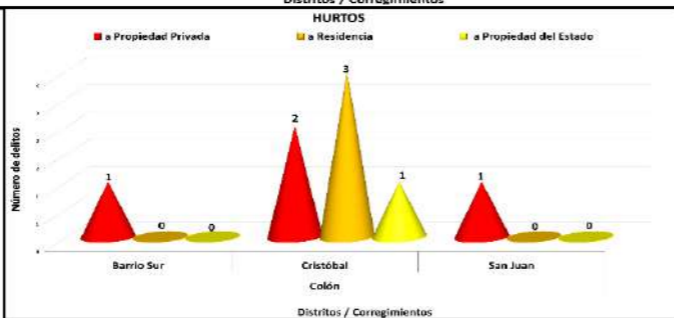
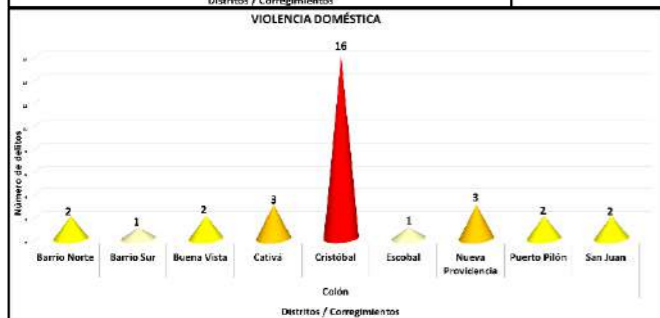
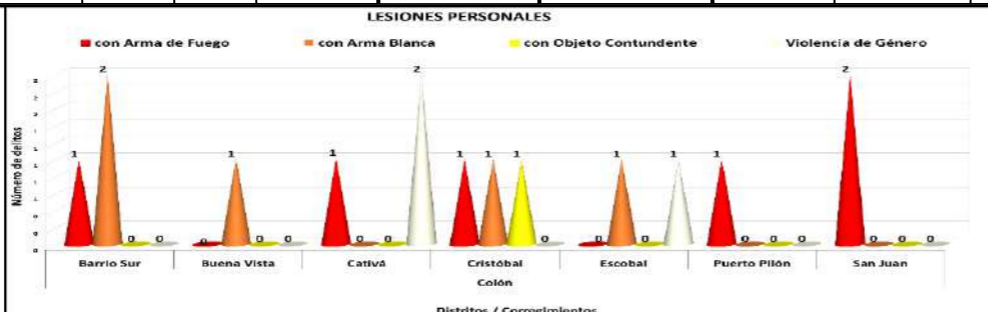
Los delitos **Contra la Vida y la Integridad Personal** registran un total de 21 casos, manifestando como característica las **Lesiones Personales** con Arma de Fuego 6 casos, 5 casos con Arma Blanca, con Objeto Contundente 1 caso y **Violencia de Género** 3 casos. El delito de **Homicidio Doloso** registra 6 casos por Arma de Fuego.

Los **Delitos Contra La Libertad e Integridad Sexual** tienen como característica Intento de Violación con 2 casos.

Los delitos **Contra la Seguridad Colectiva**, no registran incidencias para este periodo.

Los corregimientos del **distrito de Colón** son los que reflejan casos para este periodo con un total de **72** mostrándose en los corregimientos de Cristóbal 31 casos, Barrio Sur 8 casos, Cativá 8 casos, San Juan 7 casos, Nueva Providencia 5 casos, Barrio Norte 4 casos, Buena Vista, Escobal y Puerto Pilón 3 casos respectivamente.

No se refleja incidencias en el resto de los distritos de la provincia, en este periodo.



Fuente: Sistema Tecnológico de Gestión Policial (SITIGPOL)- Policía Nacional

(P) Cifras preliminares

**OBSERVACIONES:** Esta fuente permite identificar las acciones policiales de mayor incidencia criminal en la República de Panamá. No obstante, las cifras solo son preliminares, dado que el número de casos se determinará con el número de denuncias mensuales interpuestas en el Ministerio Público.

Análisis de Incidencias Policiales de Mayor Frecuencia

Las estadísticas preliminares de incidentes policiales de mayor frecuencia, en el periodo que corresponde del 01 al 30 de junio de 2023, en la provincia de Chiriquí, manifiestan a los delitos de Violencia Doméstica como los de mayor número de casos, reflejando un total de 41 casos.

Los delitos Contra el Patrimonio Económico, reflejan en los Hurtos un total de 58 casos, distribuidos en Hurto a Residencia 30 casos, Hurto a Local Comercial 7 casos, Hurto de Accesorio de Vehículo con 5 casos, Hurto a Vehículo (Objetos dentro del Vehículo) 4 casos, Hurto a Propiedad Privada 4 casos, y la suma de otros delitos relacionados con un total de 8 casos. Los Robos tienen como característica Robo a Persona 5 casos, Robo a Persona con Arma de Fuego 5 casos, Robo a Local Comercial con Arma de Fuego 3 casos, Robo a Persona con Arma Blanca 2 casos y un total de 5 casos en otros delitos de Robo.

Los delitos Contra la Vida y la Integridad Personal registran un total de 18 casos, manifestando como característica Lesiones Personales con Arma Blanca 4 casos, con Objeto Contundente 2 casos, Violencia de Género 7 casos y en otras lesiones 3 casos. Homicidio Doloso registra 2 casos por Arma Fuego.

Los Delitos Contra La Libertad e Integridad Sexual tienen como particularidad Violación con 3 casos y la suma de otros delitos sexuales 3 casos.

Los delitos Contra la Seguridad Colectiva, reflejan 2 casos por Posesión de Drogas (Micro Tráfico) y 1 caso en Tráfico de Drogas. En los relacionados con Armas, 1 caso por Posesión Ilícita de Arma de Fuego.

En la provincia de Chiriquí, David es el distrito que refleja el mayor número de incidencias, en el cual el corregimiento de David cabecera es el de mayor número de casos con 34, seguido por San Pablo Viejo 14 casos, Pedregal con 7 casos, Las Lomas 5 casos, San Pablo Nuevo 3 casos y San Carlos y Guaca 1 caso.

El distrito de Bugaba refleja casos en los corregimientos La Concepción 13 casos, Aserrío De Gariché 3 casos, La Estrella 3 casos, Santo Domingo 2 casos, Bugaba, San Andrés y Santa Marta 1 caso individualmente.

El distrito de Barú manifiesta su incidencia en los corregimientos de Puerto Armuelles 8 casos, Progreso 4 casos, Rodolfo Aguilar 3 casos y Baco 1 caso.

Dolega registra casos en Los Algarrobos 7 casos, Dolega cabecera 3 casos, y Los Anastacios 2 casos.

Boquerón registra su incidencia en los corregimientos de Pedregalito 4 casos, Tijeras 4 casos y Boquerón 2 casos.

Tierras Altas registra casos en los corregimientos de Volcán 5 casos y Cerro Punta 1 caso.

Boquete registra casos en los corregimientos Bajo Boquete y Jaramillo con 2 casos respectivamente.

Alanje refleja casos en los corregimientos de Divalá, Querévalo y Santo Tomás con 1 individualmente.

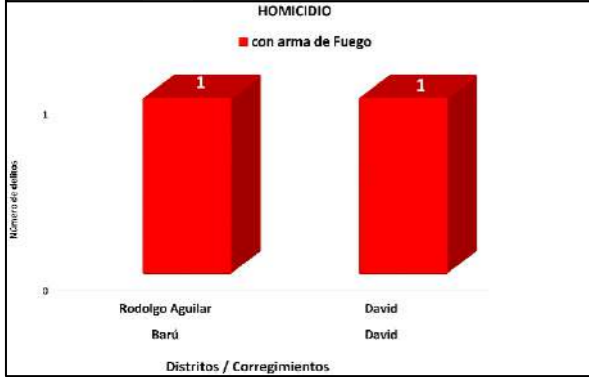
El distrito de San Félix refleja 3 casos en el corregimiento de San Félix Cabecera.

Gualaca registra 1 caso en el corregimiento de Paja de Sombrero y 1 caso en el corregimiento de Rincón.

El distrito de Renacimiento registra casos en los corregimientos de Caisán 1 caso y Cañas Gordas 1 caso.

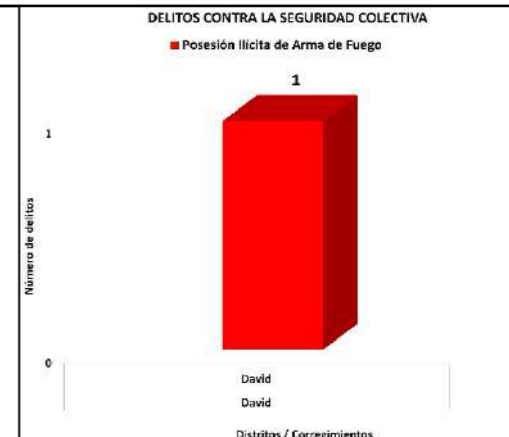
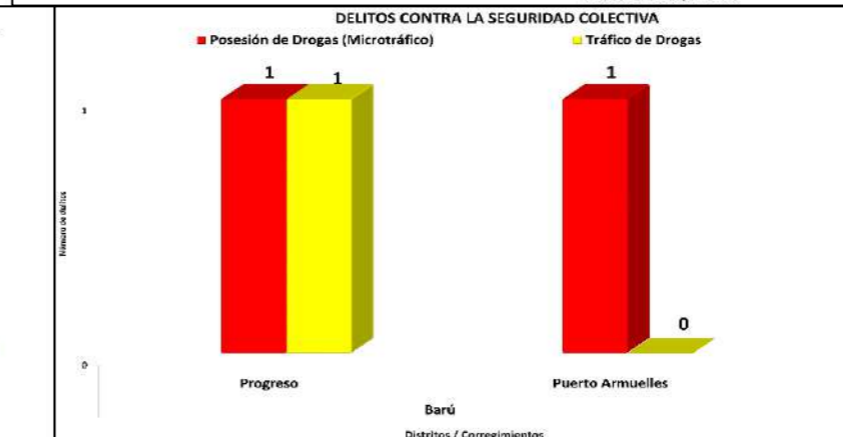
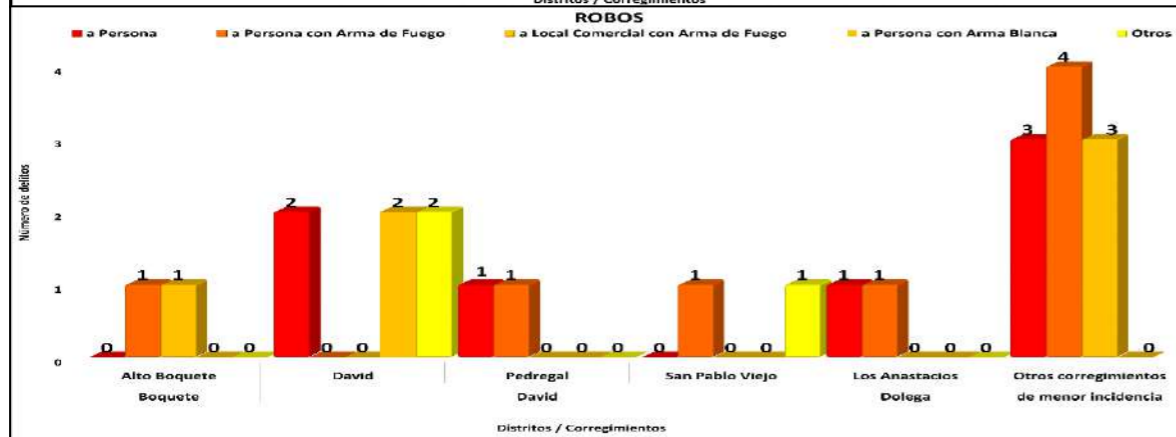
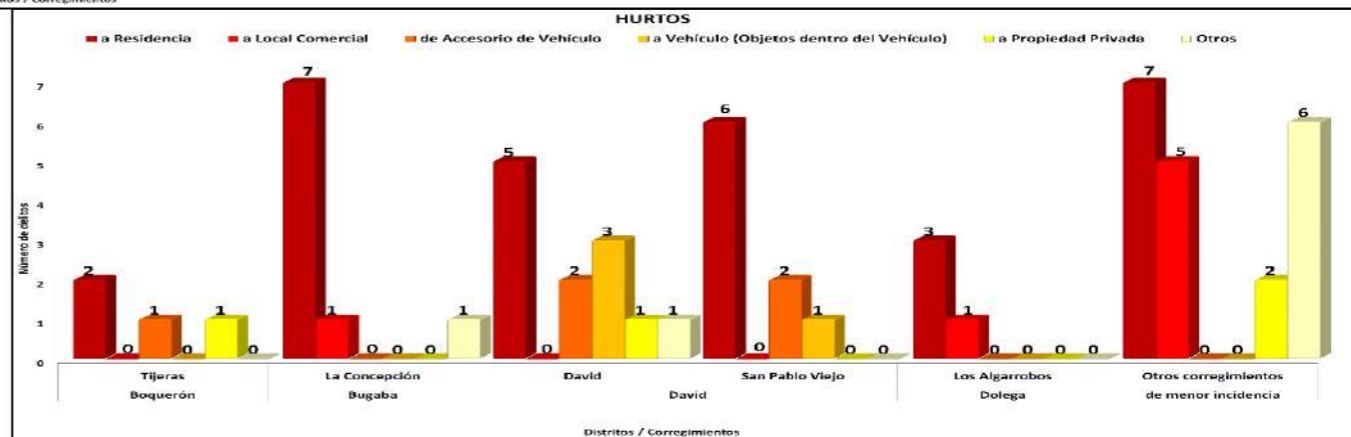
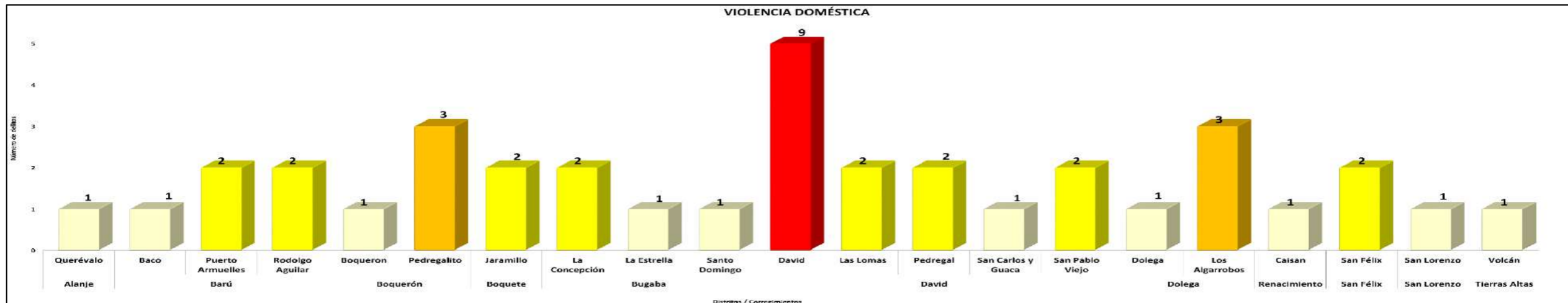
El distrito de San Lorenzo refleja 1 incidencia en el corregimiento de San Lorenzo cabecera.

Table with columns for Distrito y Corregimiento, and various crime categories: Homicidio, Lesiones Personales, Violación, Otros, Violencia Doméstica, Hurto (Residencia, Local Comercial, etc.), Robo, Delitos relacionados con drogas, and Delitos relacionados con armas.



Fuente: Sistema Tecnológico de Gestión Policial (SITIGPOL)- Policía Nacional (P) Cifras preliminares OBSERVACIONES: Esta fuente permite identificar las acciones policiales de mayor incidencia criminal en la República de Panamá. No obstante, las cifras solo son preliminares, dado que el número de casos se determinará con el número de denuncias mensuales interpuestas en el Ministerio Público.

SISTEMA NACIONAL INTEGRADO DE ESTADÍSTICAS CRIMINALES  
RESUMEN EJECUTIVO (SEMÁFORO) DE LAS ESTADÍSTICAS PRELIMINARES DE INCIDENTES POLICIALES DE MAYOR FRECUENCIA EN LA PROVINCIA DE CHIRIQUÍ: DEL 01 AL 30 DE JUNIO DE 2023 (P)



Fuente: Sistema Tecnológico de Gestión Policial (SITIGPOL)- Policía Nacional

(P) Cifras preliminares

OBSERVACIONES: Esta fuente permite identificar las acciones policiales de mayor incidencia criminal en la República de Panamá. No obstante, las cifras solo son preliminares, dado que el número de casos se determinará con el número de denuncias mensuales interpuestas en el Ministerio Público.



Table showing police incident statistics by district and category. Columns include DISTRITO Y CORREGIMIENTO, TOTAL, and various crime categories like Homicidio, Lesiones Personales, and Robo.

Análisis de Incidencias Policiales de Mayor Frecuencia

La provincia de Panamá de acuerdo al comportamiento delictivo de los incidentes policiales de mayor frecuencia en el período del 01 al 30 de junio de 2023, nos muestra a los delitos Contra el Patrimonio Económico, como los de mayor incidencia...

De los Delitos Contra la Vida e Integridad Personal, las Lesiones Personales, registran casos en las Lesiones personales con Arma de Fuego con 36, con Arma Blanca 9 casos, otros tipos de lesiones con un total de 4 casos y Violencia de Género 8 casos.

Violencia Doméstica muestra una incidencia de 68 casos.

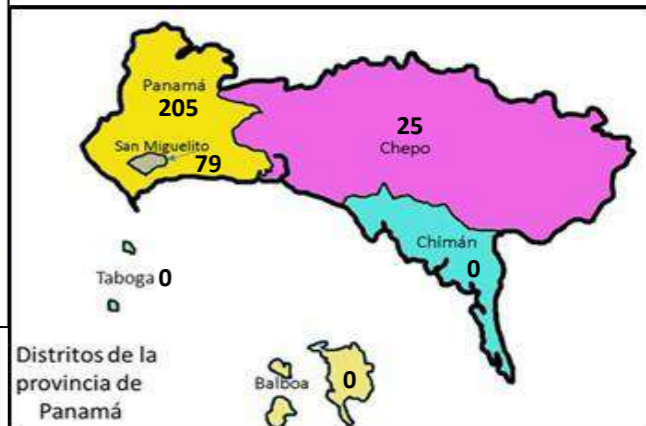
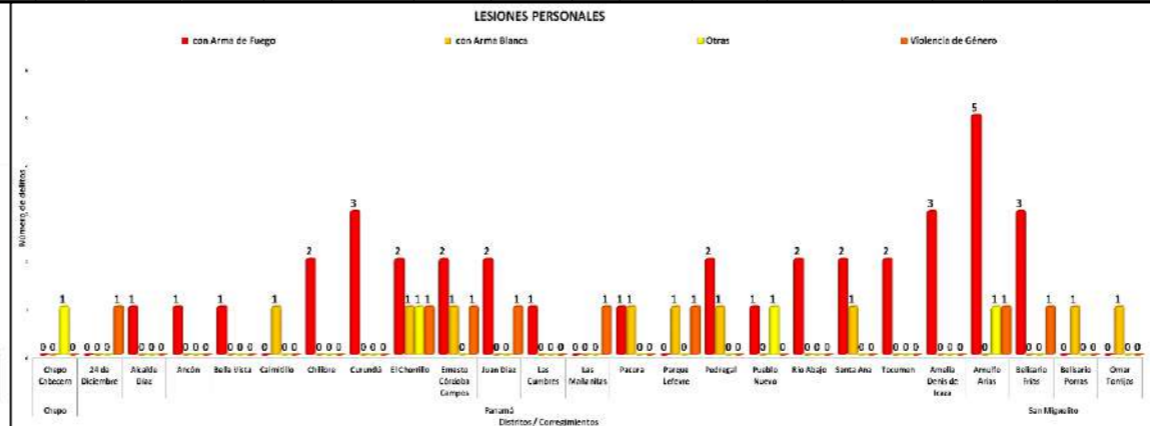
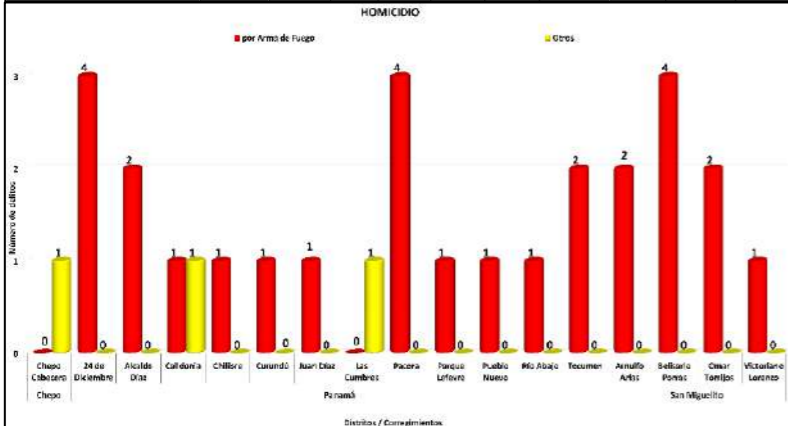
Los delitos Contra La Libertad e Integridad Sexual, tienen como modalidad Acoso Sexual 5 casos, Violación 5 casos, Actos Libidinosos 4 casos y la suma de otros delitos sexuales 3 casos.

Los delitos Contra la Seguridad Colectiva reflejan incidencias en Tráfico de Drogas 1 caso y Posesión de Drogas (Micro Tráfico) con 12 casos.

Con respecto a las incidencias policiales por corregimiento, los del distrito de Panamá reflejan el mayor número de casos con 205 en total, registrándose estos en Juan Díaz 23 casos, Ancón 21 casos, Chilibre 17 casos, Tocumen 15 casos, San Francisco 14 casos, Alcalde Díaz 10 casos, Ernesto Córdoba Campos 10 casos, Pueblo Nuevo 10 casos, Pedregal 9 casos, Bethania 8 casos, Las Cumbres 8 casos, Pacora 8 casos, Curundú 7 casos, 24 de Diciembre 6 casos, Bella Vista 6 casos, El Chorrillo 6 casos, Calidonia, Parque Lefevre, Río Abajo y Santa Ana 5 casos respectivamente, entre otros de menor incidencia.

El distrito de San Miguelito refleja un total de 79 casos, manifestando su incidencia en los corregimientos de Arnulfo Arias 15 casos, José Domingo Espinar 14 casos, Belisario Frías 13 casos, Amelia Denis de Icaza 9 casos, Belisario Porras 9 casos, Omar Torrijos 9 casos, Victoriano Lorenzo 6 casos, Mateo Iturralde 2 casos, Rufina Alfaro 2 casos.

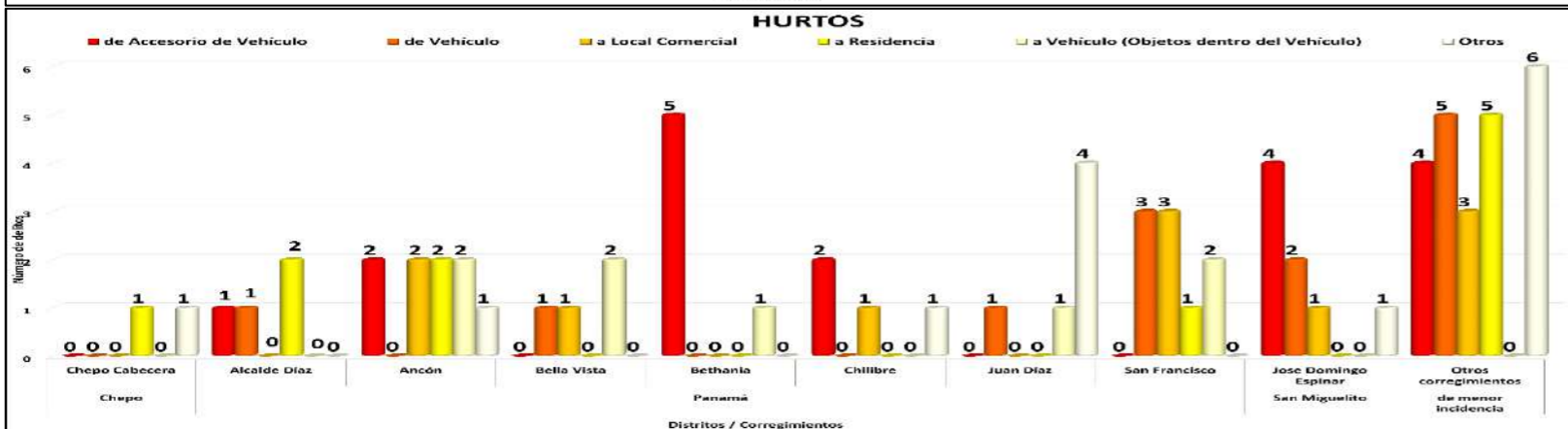
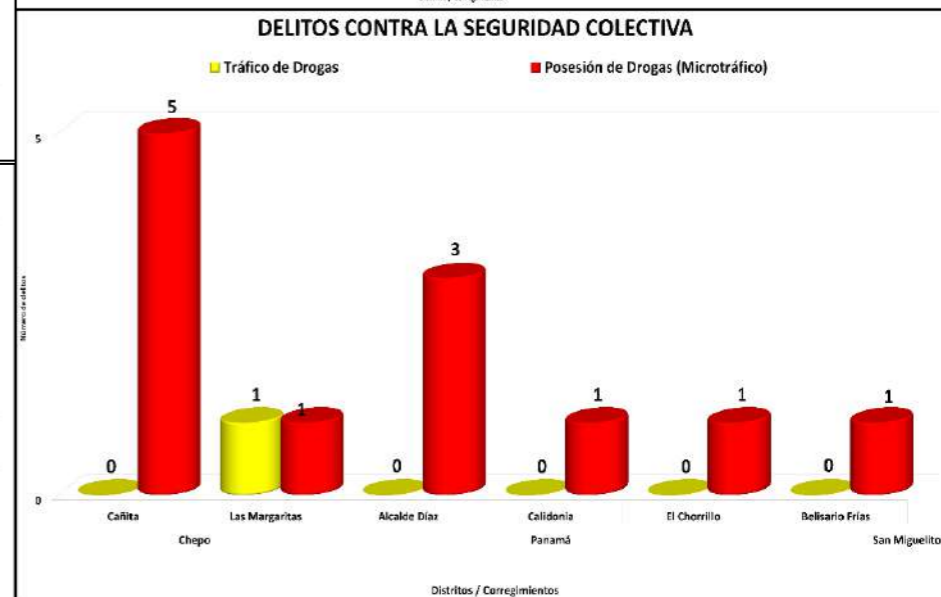
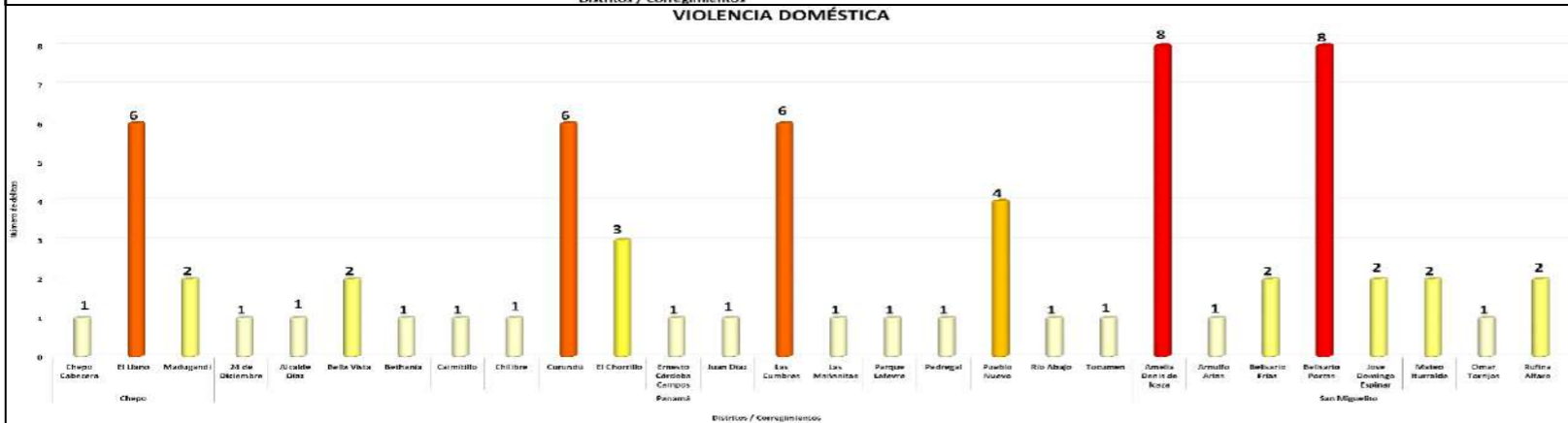
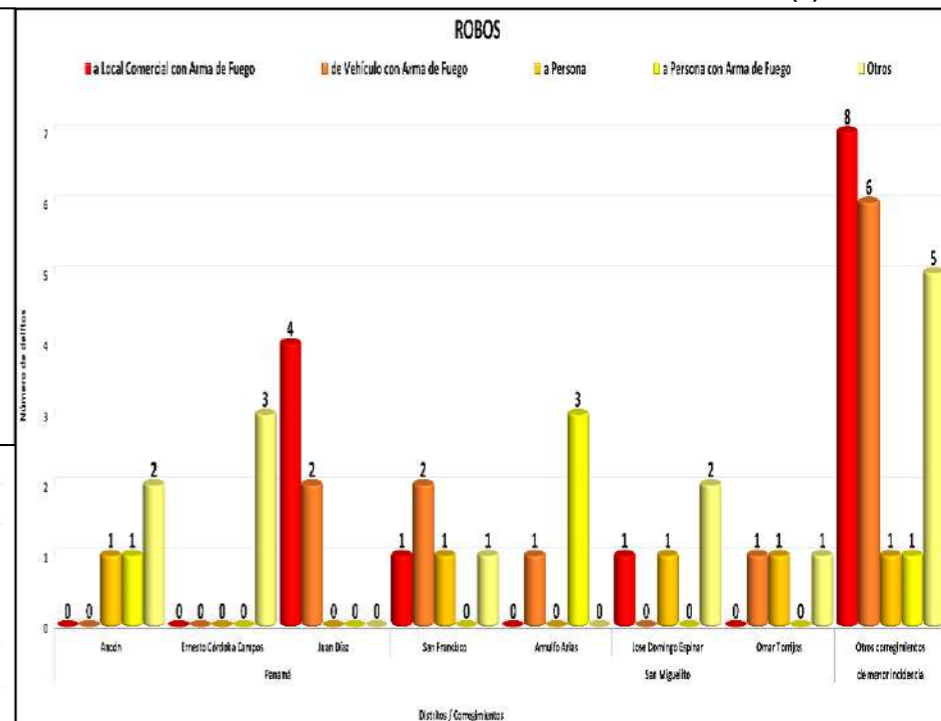
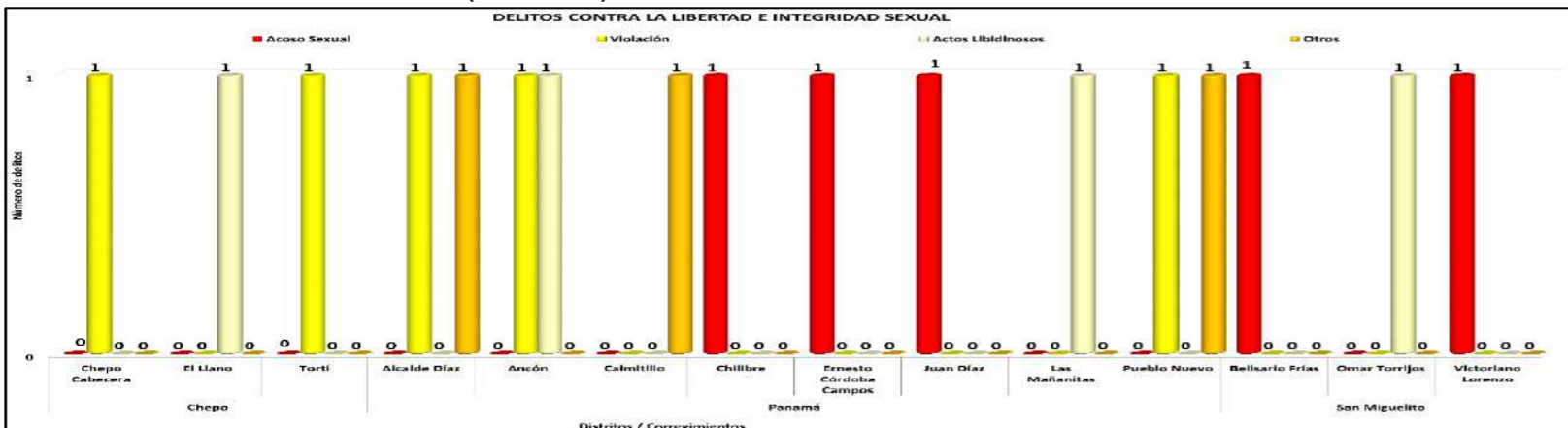
El distrito de Chepo registra incidencias en Chepo cabecera 16 casos, Cañita, Las Margaritas, Madugandí y Torí 2 casos individualmente, El Llano 1 caso.



Fuente: Sistema Tecnológico de Gestión Policial (SITIGPOL)- Policía Nacional (P) Cifras preliminares OBSERVACIONES: Esta fuente permite identificar las acciones policiales de mayor incidencia criminal en la República de Panamá. No obstante, las cifras solo son preliminares, dado que el número de casos se determinará con el número de denuncias mensuales interpuestas en el Ministerio Público.

## SISTEMA NACIONAL INTEGRADO DE ESTADÍSTICAS CRIMINALES

### RESUMEN EJECUTIVO (SEMÁFORO) DE LAS ESTADÍSTICAS PRELIMINARES DE INCIDENTES POLICIALES DE MAYOR FRECUENCIA EN LA PROVINCIA DE PANAMÁ: DEL 01 AL 30 DE JUNIO DE 2023 (P)



**Fuente:** Sistema Tecnológico de Gestión Policial (SITIGPOL)- Policía Nacional

**(P)** Cifras preliminares

**OBSERVACIONES:** Esta fuente permite identificar las acciones policiales de mayor incidencia criminal en la República de Panamá. No obstante, las cifras solo son preliminares, dado que el número de casos se determinará con el número de denuncias mensuales interpuestas en el Ministerio Público.

SISTEMA NACIONAL INTEGRADO DE ESTADÍSTICAS CRIMINALES

RESUMEN EJECUTIVO (SEMÁFORO) DE LAS ESTADÍSTICAS PRELIMINARES DE INCIDENTES POLICIALES DE MAYOR FRECUENCIA EN LA PROVINCIA DE PANAMÁ OESTE: DEL 01 AL 30 DE JUNIO DE 2023 (P)

DISTRITO Y CORREGIMIENTO	TOTAL	Titulo I - Contra La Vida y La Integridad Personal					Titulo III - Delitos Contra La Libertad e Integridad Sexual			Titulo V - Delitos Contra El Orden Jurídico Familiar y El Estado Civil	Titulo VI - Contra El Patrimonio Económico					Titulo IX - Delitos Contra La Seguridad Colectiva	
		Homicidio		Lesiones Personales			Violación	Relaciones Sexual Consentidas con Menores de Edad	Otros	Violencia Doméstica	Hurto			Robo		Delitos relacionados con drogas	
		por arma de fuego	por Objeto Contundente	con Arma Blanca	Otros	Violencia de Género					a Residencia	de Vehículo	Otros	a Persona	a Residencia con Arma de Fuego		Otros
<b>TOTAL.....</b>	<b>101</b>	1	1	2	2	4	6	2	3	39	8	4	15	3	3	5	3
<b>Arraján</b>	<b>65</b>	0	0	1	1	3	2	2	3	30	5	3	8	2	3	2	0
Arraján	9	0	0	0	0	0	1	1	1	5	0	0	1	0	0	0	0
Burunga	13	0	0	0	0	1	0	0	0	7	2	0	1	1	0	0	0
Cerro Silvestre	9	0	0	1	0	1	0	0	1	6	0	0	0	0	0	0	0
Juan Demóstenes Arosemena	6	0	0	0	0	1	0	0	0	3	0	0	0	1	0	0	0
Nuevo Emperador	11	0	0	0	0	1	0	0	1	5	2	0	0	0	1	0	0
Veracruz	4	0	0	0	0	0	0	0	0	1	1	0	0	0	0	0	0
Vista Alegre	13	0	0	0	0	0	0	0	0	3	0	2	5	0	0	2	0
<b>Capira</b>	<b>6</b>	0	0	0	0	0	0	0	0	3	1	0	1	0	0	1	0
Capira	2	0	0	0	0	0	0	0	0	1	0	0	0	0	0	1	0
Lídice	2	0	0	0	0	0	0	0	0	2	0	0	0	0	0	0	0
Villa Carmen	2	0	0	0	0	0	0	0	0	0	1	0	1	0	0	0	0
<b>Chame</b>	<b>6</b>	0	0	0	0	0	0	0	0	2	1	0	1	0	0	2	0
Bejuco	1	0	0	0	0	0	0	0	0	1	0	0	0	0	0	0	0
Chame	2	0	0	0	0	0	0	0	0	1	0	0	1	0	0	0	0
Las Lajas	2	0	0	0	0	0	0	0	0	0	1	0	0	0	0	0	0
Sajalices	1	0	0	0	0	0	0	0	0	0	0	0	0	0	0	1	0
<b>La Chorrera</b>	<b>21</b>	1	0	1	1	1	4	0	0	4	0	1	4	1	0	0	3
Barrio Balboa	4	1	0	0	0	0	1	0	0	0	0	2	0	0	0	0	0
Barrio Colón	2	0	0	0	0	0	0	0	0	1	0	0	1	0	0	0	0
El Coco	2	0	0	0	0	0	1	0	0	0	0	1	0	0	0	0	0
Guadalupe	5	0	0	1	0	0	1	0	0	0	0	0	1	0	0	0	2
Herrera	2	0	0	0	0	0	0	0	0	2	0	0	0	0	0	0	0
Playa Leona	3	0	0	0	0	0	1	0	0	1	0	0	0	1	0	0	0
Puerto Caimito	3	0	0	0	1	1	0	0	0	0	0	0	0	0	0	0	1
<b>San Carlos</b>	<b>3</b>	0	1	0	0	0	0	0	0	0	1	0	1	0	0	0	0
El Espino	1	0	1	0	0	0	0	0	0	0	0	0	0	0	0	0	0
Los Llanitos	1	0	0	0	0	0	0	0	0	0	0	0	1	0	0	0	0
San José	1	0	0	0	0	0	0	0	0	0	1	0	0	0	0	0	0

**Análisis de Incidencias Policiales de Mayor Frecuencia**

**Panamá Oeste** del 01 al 30 de junio de 2023, muestra que la incidencia delictiva de mayor frecuencia en esta provincia es el delito de **Violencia Doméstica** con un total de 39 casos.

**Contra El Patrimonio Económico** con 38 casos en total, **Hurto** refleja su característica en el Hurto a Residencia 8 casos, Hurto de Vehículo 4 casos y un total de 15 casos en otros Hurtos. **Robo** registra casos en Hurto a Residencia 3 casos, Robo a Residencia con Arma de Fuego 3 casos y 5 casos en total en otras modalidades de Robo.

De los **delitos Contra la Vida y la Integridad Personal**, las **Lesiones personales** reflejan como modalidad las Lesiones personales con Arma Blanca 2 casos, un total de 2 casos en otro tipo de lesiones y Violencia de Género 4 casos. En **Homicidio Doloso**, 1 caso por Arma de Fuego y 1 caso por Objeto Contundente.

Los delitos **Contra la Libertad e Integridad Sexual** tienen como característica Violación 6 casos, Relaciones Sexual Consentidas con Menores de Edad 2 casos y la suma de otros delitos Sexuales 3 casos.

Los **delitos Contra la Seguridad Colectiva**, manifiestan incidencias en Posesión de Drogas con 3 casos.

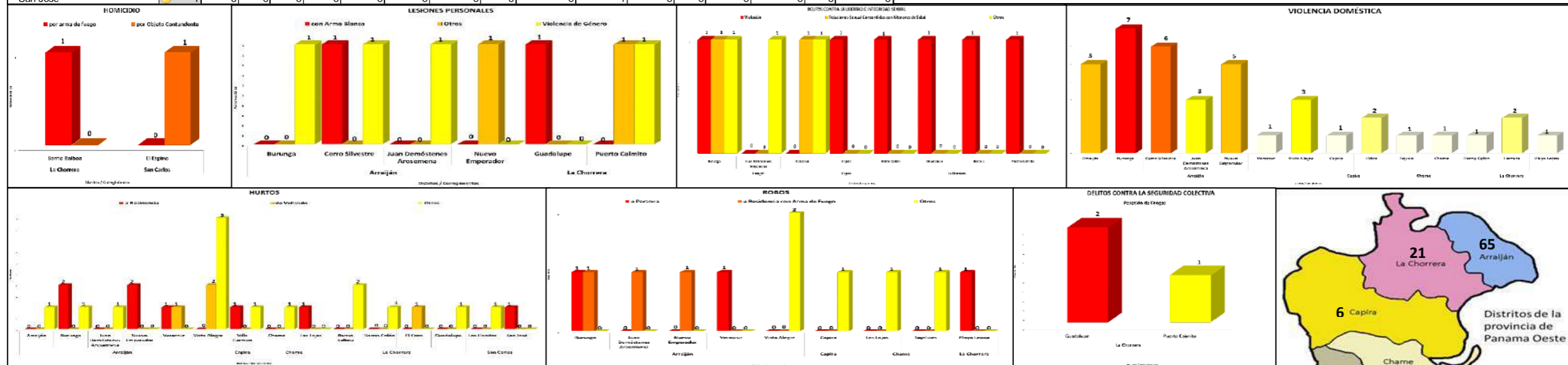
**En la Provincia de Panamá Oeste, los corregimientos del distrito de Arraján son los de mayor incidencia con un total de 65 casos**, registrándose en Burunga 13 casos, Vista Alegre 13 casos, Nuevo Emperador 11 casos, Arraján cabecera 9 casos, Cerro Silvestre 9 casos, Juan Demóstenes Arosemena 6 casos y Veracruz 4 casos.

**El distrito de La Chorrera** registra su mayor incidencia en los corregimientos de Guadalupe 5 casos, Barrio Balboa 4 casos, Playa Leona 3 casos, Puerto Caimito 3 casos, Barrio Colón, El Coco y Herrera 2 casos individualmente.

**El distrito de Capira** refleja casos en los corregimientos de Capira, Lídice y Villa Carmen con 1 caso individualmente.

**El distrito de Chame** muestra su incidencia delictiva en los corregimientos de Chame 2 casos, Las Lajas 2 casos, Bejuco 1 caso y Sajalices 1 caso.

**El distrito de San Carlos** manifiesta incidencias en los corregimientos de El Espino 1 caso, Los Llanitos 1 caso y San José 1 caso.



Fuente: Sistema Tecnológico de Gestión Policial (SITIGPOL)- Policía Nacional

(P) Cifras preliminares

OBSERVACIONES: Esta fuente permite identificar las acciones policiales de mayor incidencia criminal en la República de Panamá. No obstante, las cifras solo son preliminares, dado que el número de casos se determinará con el número de denuncias mensuales interpuestas en el Ministerio Público.