

**SISTEMA NACIONAL INTEGRADO DE ESTADÍSTICAS CRIMINALES**

**INFORME PRELIMINAR DE LOS DELITOS**

**EN PANAMÁ**

DIRIGIDO A: S.E. JUAN MANUEL PINO FORERO  
MINISTRO DE SEGURIDAD PÚBLICA

DE: ILEANA TURNER MONTENEGRO  
DIRECTORA NACIONAL  
DEL SISTEMA INTEGRADO DE ESTADÍSTICA CRIMINAL (SIEC)  
Y OBSERVATORIO DE LA VIOLENCIA

MES DE JULIO DE 2023  
(CIFRAS PRELIMINARES)

# SISTEMA NACIONAL INTEGRADO DE ESTADÍSTICAS CRIMINALES

## INFORME PRELIMINAR DE LOS DELITOS DE ALTO IMPACTO

DIRIGIDO A: S.E. JUAN MANUEL PINO FORERO  
MINISTRO DE SEGURIDAD PÚBLICA

DE: ILEANA TURNER MONTENEGRO  
DIRECTORA NACIONAL  
DEL SISTEMA INTEGRADO DE ESTADÍSTICA CRIMINAL (SIEC)  
Y OBSERVATORIO DE LA VIOLENCIA

MES DE JULIO DE 2023  
(CIFRAS PRELIMINARES)

**NOTA:** Información preliminar, la cual varía según las investigaciones llevadas a cabo por la fuente del Estamento de Seguridad Pública Policía Nacional.

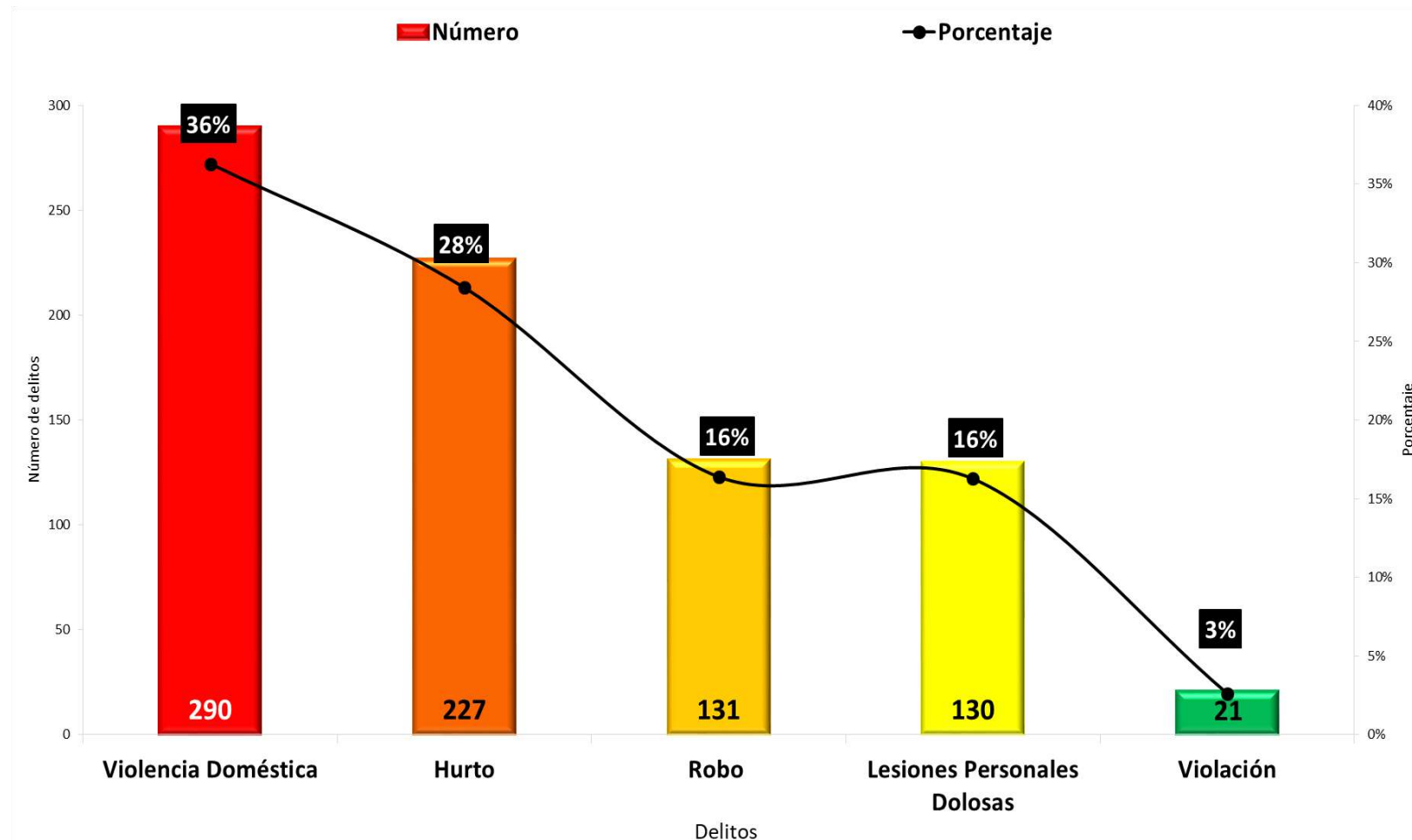
Las cifras de los datos representan una muestra total del universo.

La información constituye un Resumen Ejecutivo de Incidencias Policiales correspondiente al mes de abril de 2023.

Fuente: Sistema Tecnológico Integral de Gestión Policial (SITIGPOL).

## TOTAL DE DELITOS DE ALTO IMPACTO REGISTRADOS EN LA REPÚBLICA DE PANAMÁ, SEGÚN DELITO: MES DE JULIO DE 2023 (P)

Delitos	Número	Porcentaje
Total.....	799	100%
Violencia Doméstica	290	36%
Hurto	227	28%
Robo	131	16%
Lesiones Personales Dolosas	130	16%
Violación	21	3%

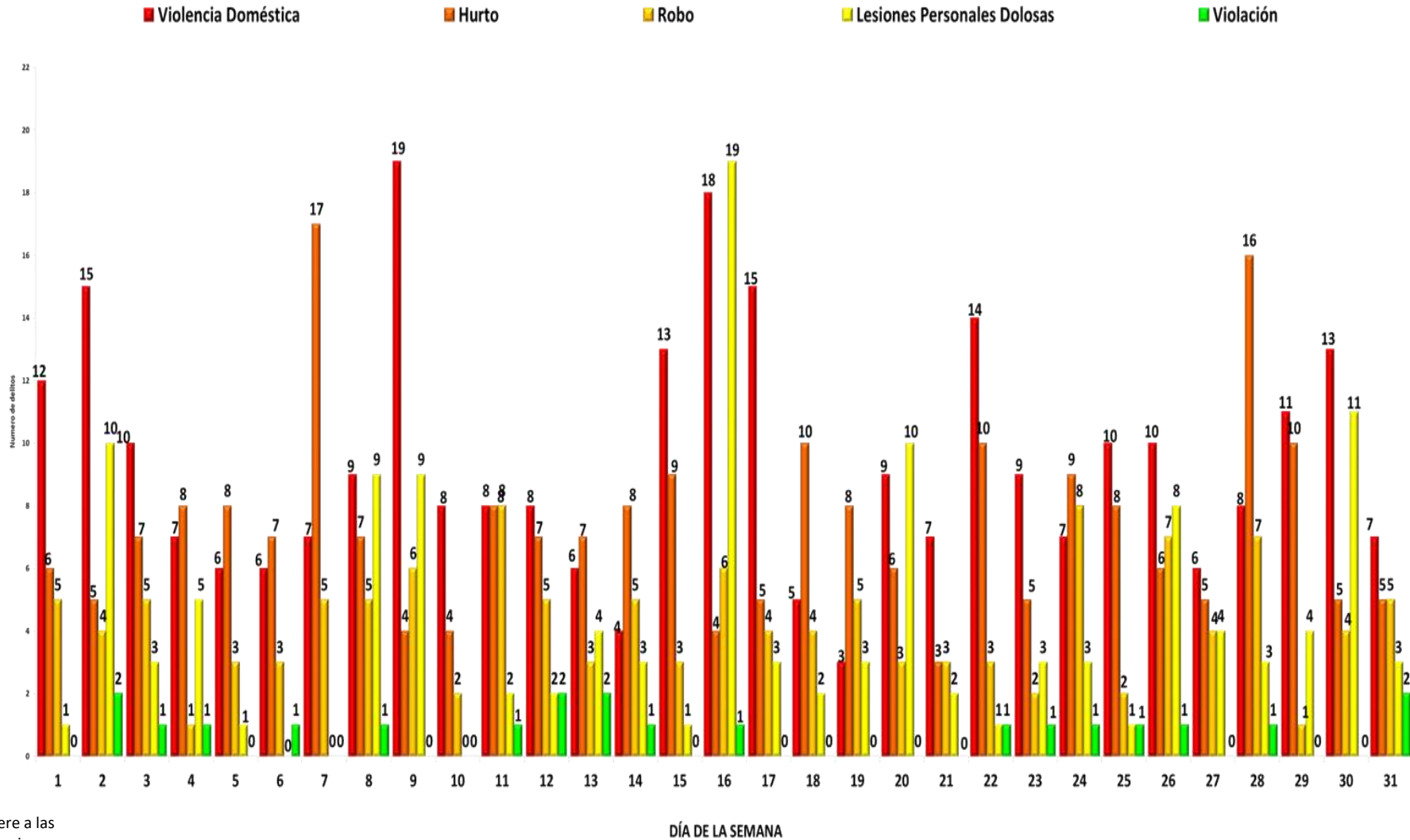


(P) Cifra preliminar  
Fuente: Sistema Tecnológico Integral de Gestión Policial (SITIGPOL)

NOTA: Delitos de Alto Impacto, son los cinco primeros Títulos del Código Penal, se refiere a las siguientes modalidades Delictivas: Violencia Doméstica, Homicidios Dolosos, Lesiones Personales Dolosas, Robo y Hurtos con Agravantes de uso de violencia sobre objetos o cosas, Violación Sexual.

**TOTAL DE DELITOS DE ALTO IMPACTO REGISTRADOS EN LA REPÚBLICA DE PANAMÁ POR DELITO, SEGÚN DÍA DE LA SEMANA:  
MES DE JULIO DE 2023 (P)**

Día de la semana	Total	Delitos de alto impacto				
		Violencia Doméstica	Hurto	Robo	Lesiones Personales Dolosas	Violación
<b>Total....</b>	<b>799</b>	<b>290</b>	<b>227</b>	<b>131</b>	<b>130</b>	<b>21</b>
1	24	12	6	5	1	0
2	36	15	5	4	10	2
3	26	10	7	5	3	1
4	22	7	8	1	5	1
5	18	6	8	3	1	0
6	17	6	7	3	0	1
7	29	7	17	5	0	0
8	31	9	7	5	9	1
9	38	19	4	6	9	0
10	14	8	4	2	0	0
11	27	8	8	8	2	1
12	24	8	7	5	2	2
13	22	6	7	3	4	2
14	21	4	8	5	3	1
15	26	13	9	3	1	0
16	48	18	4	6	19	1
17	27	15	5	4	3	0
18	21	5	10	4	2	0
19	19	3	8	5	3	0
20	28	9	6	3	10	0
21	15	7	3	3	2	0
22	29	14	10	3	1	1
23	20	9	5	2	3	1
24	28	7	9	8	3	1
25	22	10	8	2	1	1
26	32	10	6	7	8	1
27	19	6	5	4	4	0
28	35	8	16	7	3	1
29	26	11	10	1	4	0
30	33	13	5	4	11	0
31	22	7	5	5	3	2



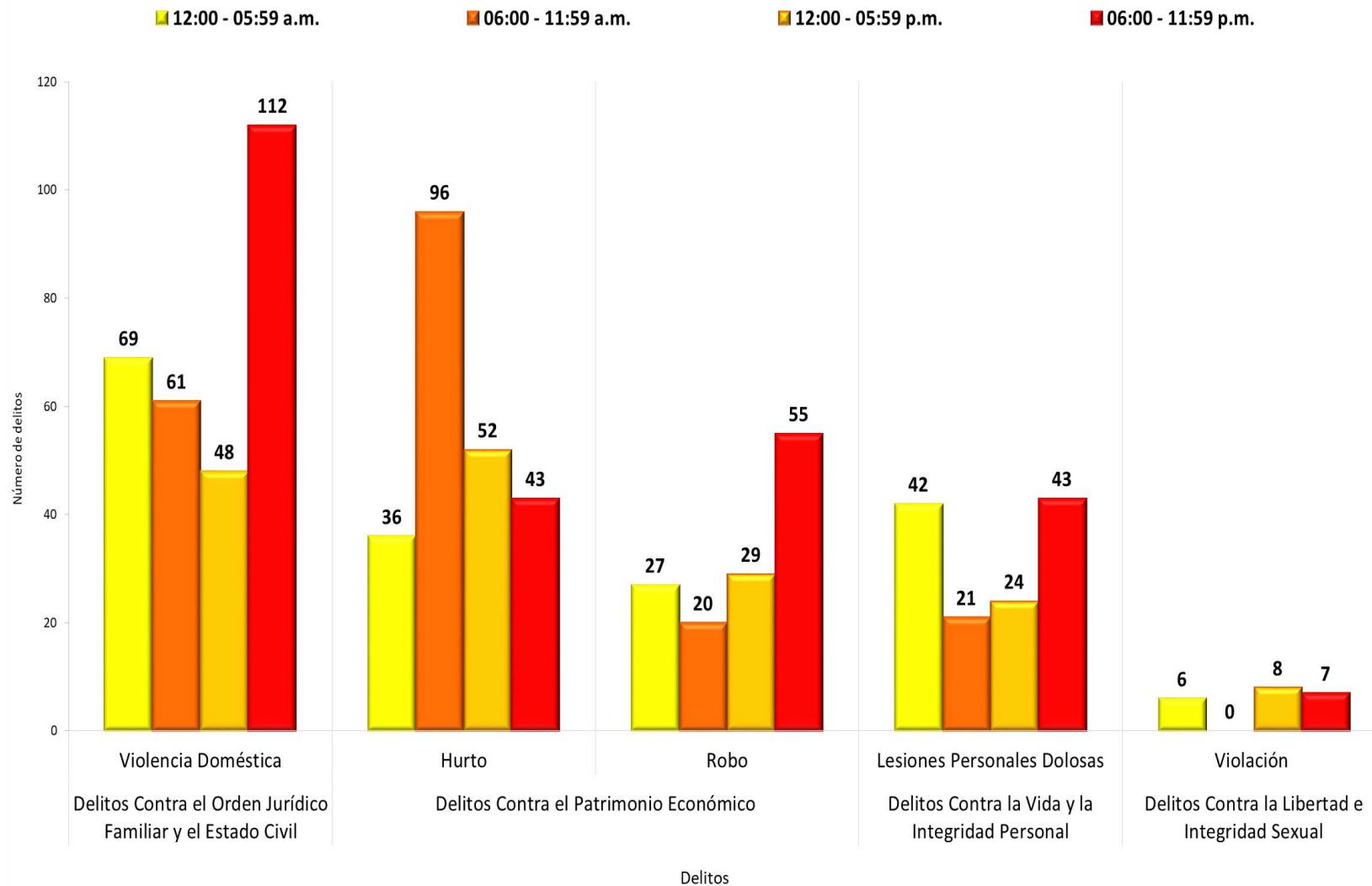
(P) Cifra preliminar  
Fuente: Sistema Tecnológico Integral de Gestión Policial (SITIGPOL)

NOTA: Delitos de Alto Impacto, son los cinco primeros Títulos del Código Penal, se refiere a las siguientes modalidades Delictivas: Violencia Doméstica, Homicidios Dolosos, Lesiones Personales Dolosas, Robo y Hurtos con Agravantes de uso de violencia sobre objetos o cosas, Violación Sexual.

DÍA DE LA SEMANA

TOTAL DE DELITOS DE ALTO IMPACTO REGISTRADOS EN LA REPÚBLICA DE PANAMÁ POR DELITO, SEGÚN GRUPO DE HORA:  
MES DE JULIO DE 2023 (P)

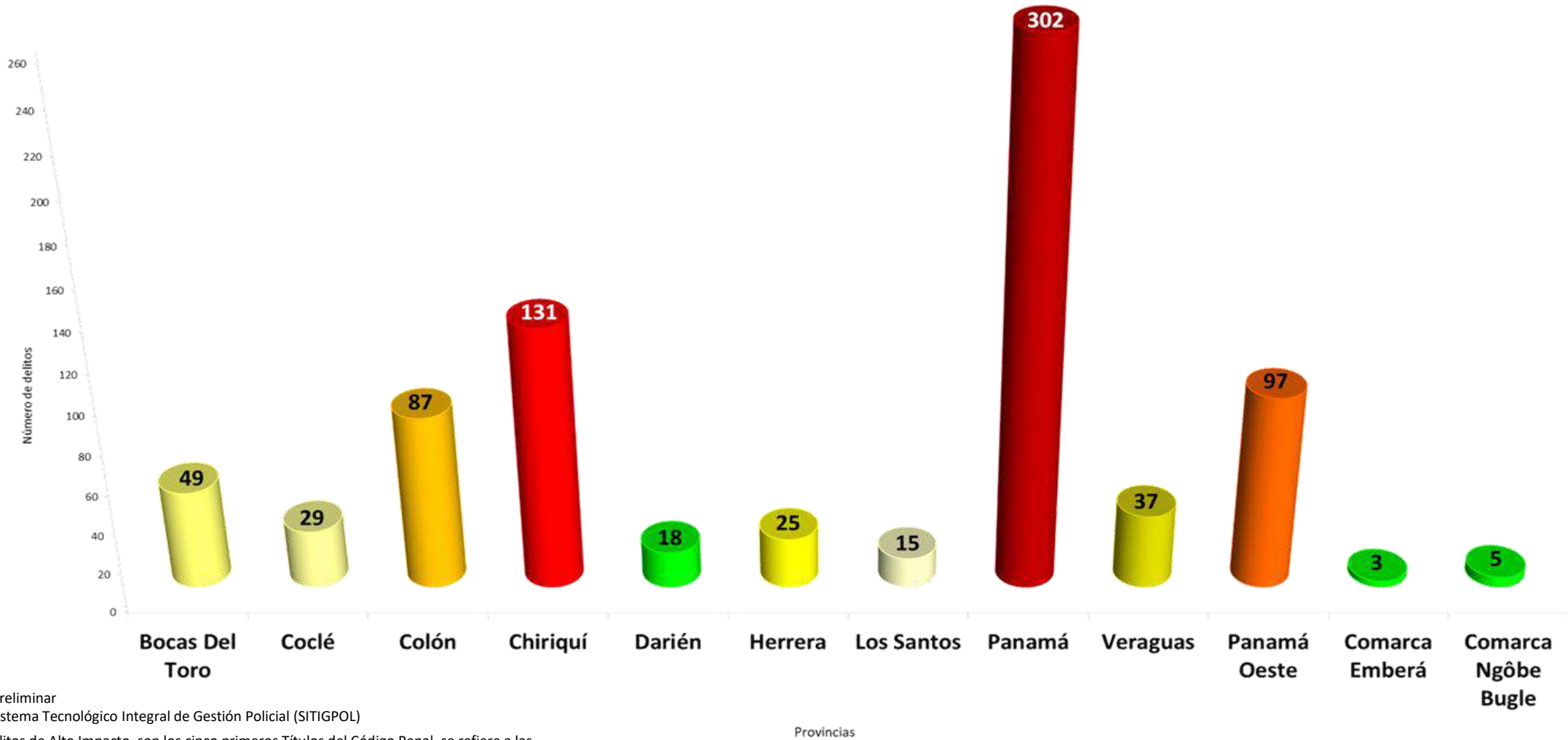
Grupo de hora	Total	Delitos Contra el Orden Jurídico Familiar y el Estado Civil	Delitos Contra el Patrimonio Económico		Delitos Contra la Vida y la Integridad Personal	Delitos Contra la Libertad e Integridad Sexual
		Violencia Doméstica	Hurto	Robo	Lesiones Personales Dolosas	Violación
<b>Total.....</b>	<b>799</b>	<b>290</b>	<b>227</b>	<b>131</b>	<b>130</b>	<b>21</b>
12:00 - 05:59 a.m.	180	69	36	27	42	6
06:00 - 11:59 a.m.	198	61	96	20	21	0
12:00 - 05:59 p.m.	161	48	52	29	24	8
06:00 - 11:59 p.m.	260	112	43	55	43	7



(P) Cifra preliminar  
Fuente: Sistema Tecnológico Integral de Gestión Policial (SITIGPOL)

NOTA: Delitos de Alto Impacto, son los cinco primeros Títulos del Código Penal, se refiere a las siguientes modalidades Delictivas: Violencia Doméstica, Homicidios Dolosos, Lesiones Personales Dolosas, Robo y Hurto con Agravantes de uso de violencia sobre objetos o cosas, Violación Sexual.

TOTAL DE DELITOS DE ALTO IMPACTO REGISTRADOS EN LA REPÚBLICA DE PANAMÁ, SEGÚN PROVINCIA:  
MES DE JULIO DE 2023 (P)



(P) Cifra preliminar

Fuente: Sistema Tecnológico Integral de Gestión Policial (SITIGPOL)

NOTA: Delitos de Alto Impacto, son los cinco primeros Títulos del Código Penal, se refiere a las siguientes modalidades Delictivas: Violencia Doméstica, Homicidios Dolosos, Lesiones Personales Dolosas, Robo y Hurtos con Agravantes de uso de violencia sobre objetos o cosas, Violación Sexual.

## VIOLENCIA DOMÉSTICA POR PROVINCIA, DISTRITO Y CORREGIMIENTO DE MAYOR INCIDENCIA: MES DE JULIO DE 2023 (P)

Provincias / Comarcas	Total	Violencia Doméstica																														
		Días de la semana																														
		1	2	3	4	5	6	7	8	9	10	11	12	13	14	15	16	17	18	19	20	21	22	23	24	25	26	27	28	29	30	31
<b>Total.....</b>	<b>290</b>	12	15	10	7	6	6	7	9	19	8	8	8	6	4	13	18	15	5	3	9	7	14	9	7	10	10	6	8	11	13	7
Bocas de Toro	28	1	0	1	0	1	0	0	3	4	2	1	0	0	1	3	3	1	0	0	0	1	1	0	1	0	1	0	0	2	0	1
Coclé	10	1	1	1	0	0	0	0	1	0	0	0	3	0	0	0	0	0	0	0	1	0	1	0	0	0	0	1	0	0	0	
Colón	39	0	2	2	0	0	1	1	0	2	2	3	0	1	0	3	1	1	1	0	2	0	2	4	0	0	0	1	3	4	2	1
Chiriquí	43	4	2	0	1	0	0	0	1	3	2	0	0	0	1	3	4	3	1	1	1	2	3	0	0	3	1	1	2	3	0	1
Darién	8	0	0	0	0	0	1	0	0	0	0	0	0	0	0	0	0	0	0	0	0	1	0	1	1	1	0	1	0	1	0	
Herrera	13	0	1	0	0	0	0	1	0	1	0	1	0	1	0	0	3	2	0	1	0	0	0	0	1	0	0	0	0	0	1	0
Los Santos	6	0	0	0	0	0	0	0	1	1	0	0	0	0	0	0	1	0	0	0	0	0	0	0	0	1	0	1	0	1	0	0
<b>Panamá</b>	<b>73</b>	<b>2</b>	<b>2</b>	<b>3</b>	<b>4</b>	<b>3</b>	<b>4</b>	<b>2</b>	<b>0</b>	<b>3</b>	<b>1</b>	<b>2</b>	<b>3</b>	<b>2</b>	<b>1</b>	<b>0</b>	<b>3</b>	<b>4</b>	<b>2</b>	<b>0</b>	<b>5</b>	<b>1</b>	<b>4</b>	<b>1</b>	<b>3</b>	<b>3</b>	<b>5</b>	<b>0</b>	<b>2</b>	<b>0</b>	<b>6</b>	<b>2</b>
Veraguas	17	3	2	2	1	0	0	0	0	2	1	0	0	0	0	1	1	0	0	0	0	1	0	0	1	1	1	0	0	0	0	0
Panamá Oeste	46	1	5	1	0	1	0	3	2	3	0	1	2	2	1	3	2	4	0	1	0	1	3	3	0	1	2	0	1	0	2	1
Comarca Emberá	1	0	0	0	0	1	0	0	0	0	0	0	0	0	0	0	0	0	0	0	0	0	0	0	0	0	0	0	0	0	0	0
Comarca Guna Yala	1	0	0	0	0	0	0	0	0	0	0	0	0	0	0	0	0	0	1	0	0	0	0	0	0	0	0	0	0	0	0	0
Comarca Ngöbe Bugle	5	0	0	0	1	0	0	0	1	0	0	0	0	0	0	0	0	0	0	0	0	0	0	0	0	0	1	0	0	1	1	

Provincias / Comarcas	Total
<b>TOTAL.....</b>	<b>290</b>
Bocas de Toro	28
Coclé	10
Colón	39
Chiriquí	43
Darién	8
Herrera	13
Los Santos	6
<b>Panamá</b>	<b>73</b>
Veraguas	17
Panamá Oeste	46
Comarca Emberá	1
Comarca Guna Yala	1
Comarca Ngöbe Bugle	5

PROVINCIA DE PANAMÁ	Chepo	Chepo Cabecera	7
		Tortí	3
Panamá	24 de Diciembre	2	
	Alcalde Díaz	3	
	Ancón	1	
	Calidonia	1	
	Chilibre	4	
	Curundú	4	
	El Chorrillo	1	
	Juan Díaz	3	
	<b>Las Mañanitas</b>	<b>7</b>	
	Pacora	3	
	Parque Lefevre	1	
	Río Abajo	1	
	San Francisco	2	
	Tocúmen	4	
San Miguelito	Amelia Denis de Icaza	4	
	Arnulfo Arias Madrid	2	
	Belisario Frías	6	
	<b>Belisario Porras</b>	<b>7</b>	
	Jose Domingo Espinar	3	
	Omar Torrijos	3	
Rufina Alfaro	1		

(P) Cifra preliminar  
Fuente: Sistema Tecnológico Integral de Gestión Policial (SITIGPOL)

NOTA: Delitos de Alto Impacto, son los cinco primeros Títulos del Código Penal, se refiere a las siguientes modalidades Delictivas: Violencia Doméstica, Homicidios Dolosos, Lesiones Personales Dolosas, Robo y Hurtos con Agravantes de uso de violencia sobre objetos o cosas, Violación Sexual.

## HURTOS POR PROVINCIA, DISTRITO Y CORREGIMIENTO DE MAYOR INCIDENCIA: MES DE JULIO DE 2023 (P)

Provincias / Comarcas	Total	Hurto																															
		Días de la semana																															
		1	2	3	4	5	6	7	8	9	10	11	12	13	14	15	16	17	18	19	20	21	22	23	24	25	26	27	28	29	30	31	
<b>Total.....</b>	<b>227</b>	6	5	7	8	8	7	17	7	4	4	8	7	7	8	9	4	5	10	8	6	3	10	5	9	8	6	5	16	10	5	5	
Bocas de Toro	11	0	1	0	2	1	0	0	0	1	0	1	1	0	0	0	1	1	1	0	0	0	0	0	0	1	0	0	0	0	0		
Coclé	7	0	0	0	0	0	0	0	1	0	1	1	0	0	0	0	0	0	0	0	0	0	0	0	0	0	0	4	0	0	0		
Colón	17	1	1	2	0	1	0	1	0	0	1	0	1	0	2	0	0	1	1	0	0	1	0	0	1	1	0	0	1	1	0	0	
Chiriquí	50	3	0	1	1	2	3	3	0	1	0	3	1	1	3	2	2	0	3	2	1	0	5	2	0	3	0	1	4	0	0	3	
Darién	4	0	0	0	0	0	1	0	0	0	0	0	0	0	0	0	0	0	0	0	0	0	0	1	0	0	0	0	0	1	1	0	
Herrera	7	0	1	1	0	0	0	1	0	0	0	0	0	0	0	0	0	0	0	0	0	0	0	1	1	1	0	0	0	0	0	1	
Los Santos	5	0	0	0	0	0	0	0	0	0	0	0	0	0	1	0	0	0	0	0	1	0	0	1	0	0	0	0	0	2	0	0	
<b>Panamá</b>	<b>94</b>	<b>0</b>	<b>2</b>	<b>3</b>	<b>5</b>	<b>4</b>	<b>2</b>	<b>10</b>	<b>5</b>	<b>2</b>	<b>1</b>	<b>4</b>	<b>2</b>	<b>4</b>	<b>3</b>	<b>6</b>	<b>1</b>	<b>3</b>	<b>3</b>	<b>3</b>	<b>1</b>	<b>1</b>	<b>2</b>	<b>2</b>	<b>6</b>	<b>1</b>	<b>3</b>	<b>3</b>	<b>6</b>	<b>4</b>	<b>2</b>	<b>0</b>	
Veraguas	12	1	0	0	0	0	1	0	0	0	0	0	1	0	0	0	0	0	1	1	1	0	0	0	0	0	0	1	1	2	2	0	
Panamá Oeste	19	1	0	0	0	0	0	0	2	1	0	1	0	1	0	0	1	0	1	1	2	1	2	0	0	2	1	0	0	0	0	1	
Comarca Emberá	1	0	0	0	0	0	0	0	0	0	0	0	0	0	0	0	0	0	0	0	0	0	1	0	0	0	0	0	0	0	0	0	
Comarca Guna Yala	0	0	0	0	0	0	0	0	0	0	0	0	0	0	0	0	0	0	0	0	0	0	0	0	0	0	0	0	0	0	0	0	0
Comarca Ngöbe Bugle	0	0	0	0	0	0	0	0	0	0	0	0	0	0	0	0	0	0	0	0	0	0	0	0	0	0	0	0	0	0	0	0	0

Provincias / Comarcas	TOTAL
<b>TOTAL.....</b>	<b>227</b>
Bocas de Toro	11
Coclé	7
Colón	17
Chiriquí	50
Darién	4
Herrera	7
Los Santos	5
<b>Panamá</b>	<b>94</b>
Veraguas	12
Panamá Oeste	19
Comarca Emberá	1
Comarca Guna Yala	0
Comarca Ngöbe Bugle	0

PROVINCIA DE PANAMÁ	Chepo	Chepo	
		Corregimiento	Incidentes
PROVINCIA DE PANAMÁ	Chepo	Chepo cabecera	2
		Tortí	2
		24 de Diciembre	2
		Alcalde Diaz	4
		<b>Ancón</b>	<b>14</b>
		Bella Vista	9
		<b>Bethania</b>	<b>13</b>
		Calidonia	1
		Ernesto Córdoba Campos	5
		Juan Díaz	3
		Las Cumbres	4
		Pacora	1
		Parque Lefevre	3
		Pedregal	1
	Pueblo Nuevo	3	
	Río Abajo	2	
	San Francisco	6	
	Santa Ana	1	
	Tocúmen	5	
	San Miguelito	San Miguelito	Amelia Denis De Icaza
Belisario Porras			2
Jose Domingo Espinar			6
Rufina Alfaro			3
Victoriano Lorenzo			1

(P) Cifra preliminar  
Fuente: Sistema Tecnológico Integral de Gestión Policial (SITIGPOL)

NOTA: Delitos de Alto Impacto, son los cinco primeros Títulos del Código Penal, se refiere a las siguientes modalidades Delictivas: Violencia Doméstica, Homicidios Dolosos, Lesiones Personales Dolosas, Robo y Hurtos con Agravantes de uso de violencia sobre objetos o cosas, Violación Sexual.



## ROBOS POR PROVINCIA, DISTRITO Y CORREGIMIENTO DE MAYOR INCIDENCIA: MES DE JULIO DE 2023 (P)

Provincias / Comarcas	Total	Robos																																	
		Días de la semana																																	
		1	2	3	4	5	6	7	8	9	10	11	12	13	14	15	16	17	18	19	20	21	22	23	24	25	26	27	28	29	30	31			
<b>Total.....</b>	<b>131</b>	5	4	5	1	3	3	5	5	6	2	8	5	3	5	3	6	4	4	5	3	3	3	2	8	2	7	4	7	1	4	5			
Bocas de Toro	6	0	0	0	0	0	0	0	0	1	0	1	0	0	0	0	0	0	0	0	0	0	0	1	0	0	1	0	1	0	1	0			
Coclé	7	2	0	0	0	0	0	0	0	0	0	0	0	1	0	0	0	1	0	0	0	0	1	0	0	0	0	1	0	1	0	1	0		
Colón	10	0	0	1	0	0	0	0	0	1	0	0	0	0	0	0	1	0	0	0	2	0	0	0	0	1	1	1	1	0	0	0	0		
Chiriquí	20	0	1	1	0	0	0	0	1	1	0	3	1	0	0	1	0	1	1	1	0	0	0	0	3	0	1	1	1	0	1	2			
Darién	0	0	0	0	0	0	0	0	0	0	0	0	0	0	0	0	0	0	0	0	0	0	0	0	0	0	0	0	0	0	0	0	0		
Herrera	0	0	0	0	0	0	0	0	0	0	0	0	0	0	0	0	0	0	0	0	0	0	0	0	0	0	0	0	0	0	0	0	0	0	
Los Santos	0	0	0	0	0	0	0	0	0	0	0	0	0	0	0	0	0	0	0	0	0	0	0	0	0	0	0	0	0	0	0	0	0	0	0
<b>Panamá</b>	<b>69</b>	<b>1</b>	<b>1</b>	<b>3</b>	<b>1</b>	<b>2</b>	<b>1</b>	<b>3</b>	<b>3</b>	<b>4</b>	<b>1</b>	<b>3</b>	<b>4</b>	<b>3</b>	<b>4</b>	<b>3</b>	<b>3</b>	<b>3</b>	<b>1</b>	<b>2</b>	<b>1</b>	<b>3</b>	<b>2</b>	<b>1</b>	<b>2</b>	<b>2</b>	<b>2</b>	<b>2</b>	<b>3</b>	<b>1</b>	<b>2</b>	<b>2</b>			
Veraguas	3	0	0	0	0	0	1	1	0	0	0	1	0	0	0	0	0	0	0	0	0	0	0	0	0	0	0	0	0	0	0	0	0	0	
Panamá Oeste	15	2	2	0	0	1	1	1	0	0	1	0	0	0	0	1	1	1	1	0	0	0	0	0	1	0	2	0	0	0	0	0	0	0	
Comarca Emberá	1	0	0	0	0	0	0	0	0	0	0	0	0	0	0	0	0	0	0	1	0	0	0	0	0	0	0	0	0	0	0	0	0	0	
Comarca Guna Yala	0	0	0	0	0	0	0	0	0	0	0	0	0	0	0	0	0	0	0	0	0	0	0	0	0	0	0	0	0	0	0	0	0	0	0
Comarca Ngöbe Bugle	0	0	0	0	0	0	0	0	0	0	0	0	0	0	0	0	0	0	0	0	0	0	0	0	0	0	0	0	0	0	0	0	0	0	0

Provincias / Comarcas	Total
<b>TOTAL.....</b>	<b>131</b>
Bocas de Toro	6
Coclé	7
Colón	10
Chiriquí	20
Darién	0
Herrera	0
Los Santos	0
<b>Panamá</b>	<b>69</b>
Veraguas	3
Panamá Oeste	15
Comarca Emberá	1
Comarca Guna Yala	0
Comarca Ngöbe Bugle	0

PROVINCIA DE PANAMÁ	Corregimiento	Total
Panamá	Alcalde Díaz	1
	Ancón	2
	Bella Vista	3
	Bethania	5
	Ernesto Córdoba Campos	2
	<b>Juan Díaz</b>	<b>11</b>
	Las Cumbres	3
	Las Mañanitas	4
	Pacora	1
	Parque Lefevre	3
	Pedregal	7
	Pueblo Nuevo	1
	Río Abajo	1
	San Francisco	2
Santa Ana	2	
San Miguelito	Tocumen	5
	Amelia Denis De Icaza	2
	Arnulfo Arias Madrid	2
	Belisario Frías	4
	Belisario Porras	2
	José Domingo Espinar	2
	Mateo Iturralde	1
Omar Torrijos	2	
Rufina Alfaro	1	

(P) Cifra preliminar  
Fuente: Sistema Tecnológico Integral de Gestión Policial (SITIGPOL)

NOTA: Delitos de Alto Impacto, son los cinco primeros Títulos del Código Penal, se refiere a las siguientes modalidades Delictivas: Violencia Doméstica, Homicidios Dolosos, Lesiones Personales Dolosas, Robo y Hurtos con Agravantes de uso de violencia sobre objetos o cosas, Violación Sexual.

LESIONES PERSONALES DOLOSAS POR PROVINCIA, DISTRITO Y CORREGIMIENTO DE MAYOR INCIDENCIA: MES DE JULIO DE 2023 (P)

Provincias / Comarcas	Total	Lesiones Personales Dolosas																														
		Días de la semana																														
		1	2	3	4	5	6	7	8	9	10	11	12	13	14	15	16	17	18	19	20	21	22	23	24	25	26	27	28	29	30	31
<b>Total.....</b>	<b>130</b>	1	10	3	5	1	0	0	9	9	0	2	2	4	3	1	19	3	2	3	10	2	1	3	3	1	8	4	3	4	11	3
Bocas Del Toro	3	0	0	0	0	0	0	0	0	0	0	0	0	1	0	0	0	1	0	0	0	0	0	0	0	0	0	1	0	0	0	
Coclé	5	0	0	0	1	0	0	0	0	0	0	0	0	0	0	2	0	0	0	1	0	0	0	0	0	0	0	0	0	1	0	
Colón	21	0	1	1	2	0	0	0	3	2	0	0	0	1	1	2	1	0	2	3	0	0	0	1	0	0	0	0	0	0	1	
Chiriquí	15	0	1	0	1	0	0	0	1	2	0	0	1	0	0	4	0	0	2	0	0	0	0	0	1	1	0	0	0	1	0	
Darién	5	0	0	0	0	0	0	0	1	0	0	0	0	0	0	1	0	0	0	0	0	0	1	0	1	1	0	0	0	0	0	
Herrera	3	0	1	0	0	0	0	0	0	0	1	0	0	0	0	1	0	0	0	0	0	0	0	0	0	0	0	0	0	0	0	
Los Santos	4	0	1	0	0	0	0	0	0	0	0	0	0	0	0	1	0	0	0	0	0	0	0	0	0	1	0	1	0	0	0	
<b>Panamá</b>	<b>59</b>	<b>1</b>	<b>3</b>	<b>2</b>	<b>1</b>	<b>1</b>	<b>0</b>	<b>0</b>	<b>3</b>	<b>5</b>	<b>0</b>	<b>0</b>	<b>1</b>	<b>3</b>	<b>1</b>	<b>0</b>	<b>8</b>	<b>2</b>	<b>0</b>	<b>1</b>	<b>4</b>	<b>2</b>	<b>1</b>	<b>1</b>	<b>2</b>	<b>0</b>	<b>5</b>	<b>2</b>	<b>0</b>	<b>4</b>	<b>5</b>	<b>1</b>
Veraguas	4	0	0	0	0	0	0	0	0	0	0	1	0	0	0	0	0	0	0	0	0	0	0	0	0	0	0	0	0	0	2	1
Panamá Oeste	11	0	3	0	0	0	0	0	1	0	0	0	0	1	0	0	0	0	1	0	0	0	0	1	0	0	0	1	1	0	2	0
Comarca Emberá	0	0	0	0	0	0	0	0	0	0	0	0	0	0	0	0	0	0	0	0	0	0	0	0	0	0	0	0	0	0	0	0
Comarca Guna Yala	0	0	0	0	0	0	0	0	0	0	0	0	0	0	0	0	0	0	0	0	0	0	0	0	0	0	0	0	0	0	0	0
Comarca Ngöbe Bugle	0	0	0	0	0	0	0	0	0	0	0	0	0	0	0	0	0	0	0	0	0	0	0	0	0	0	0	0	0	0	0	0

Provincias / Comarcas	TOTAL
<b>TOTAL.....</b>	<b>130</b>
Bocas Del Toro	3
Coclé	5
Colón	21
Chiriquí	15
Darién	5
Herrera	3
Los Santos	4
<b>Panamá</b>	<b>59</b>
Veraguas	4
Panamá Oeste	11
Comarca Emberá	0
Comarca Guna Yala	0
Comarca Ngöbe Bugle	0

PROVINCIA DE PANAMÁ	Chepo	Chepo Cabecera	
PROVINCIA DE PANAMÁ	Panamá	Tortí	1
		24 de Diciembre	1
		Alcalde Díaz	1
		Ancón	1
		Calidonia	1
		Curundu	2
		El Chorrillo	2
		Ernesto Córdoba Campos	2
		Juan Díaz	4
		Las Cumbres	2
		Las Mañanitas	5
		Pacora	4
		Pedregal	3
		Pueblo Nuevo	1
		San Felipe	1
		San Martín	1
		Santa Ana	2
		<b>Tocumen</b>	<b>6</b>
		San Miguelito	Arnulfo Arias Madrid
	<b>Belisario Frías</b>		<b>6</b>
Belisario Porras	4		
José Domindo Espinar	1		
Omar Torrijos	1		
Victoriano Lorenzo	2		

(P) Cifra preliminar  
Fuente: Sistema Tecnológico Integral de Gestión Policial (SITIGPOL)

NOTA: Delitos de Alto Impacto, son los cinco primeros Títulos del Código Penal, se refiere a las siguientes modalidades Delictivas: Violencia Doméstica, Homicidios Dolosos, Lesiones Personales Dolosas, Robo y Hurtos con Agravantes de uso de violencia sobre objetos o cosas, Violación Sexual.



# SISTEMA NACIONAL INTEGRADO DE ESTADÍSTICAS CRIMINALES

## INFORME PRELIMINAR DE LOS

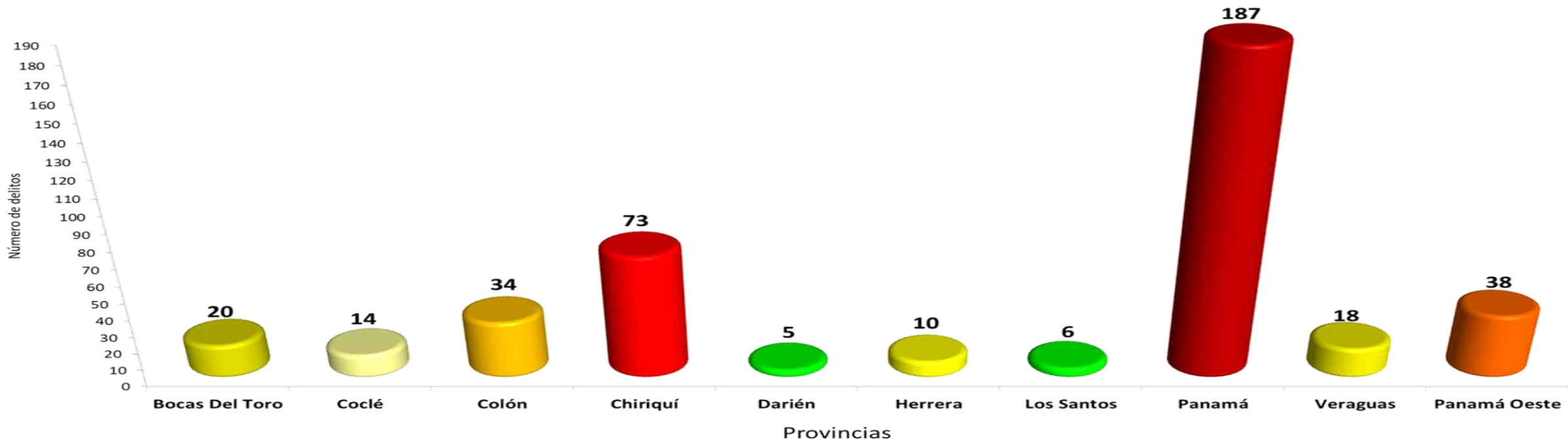
# DELITOS CONTRA EL PATRIMONIO ECONÓMICO

DIRIGIDO A: S.E. JUAN MANUEL PINO FORERO  
MINISTRO DE SEGURIDAD PÚBLICA

DE: ILEANA TURNER MONTENEGRO  
DIRECTORA NACIONAL  
DEL SISTEMA INTEGRADO DE ESTADÍSTICA CRIMINAL (SIEC)  
Y OBSERVATORIO DE LA VIOLENCIA

MES DE JULIO DE 2023 (P)  
(CIFRAS PRELIMINARES)

### DELITOS CONTRA EL PATRIMONIO ECONÓMICO POR DÍA DE LA SEMANA, SEGÚN PROVINCIA: MES DE JULIO DE 2023 (P)

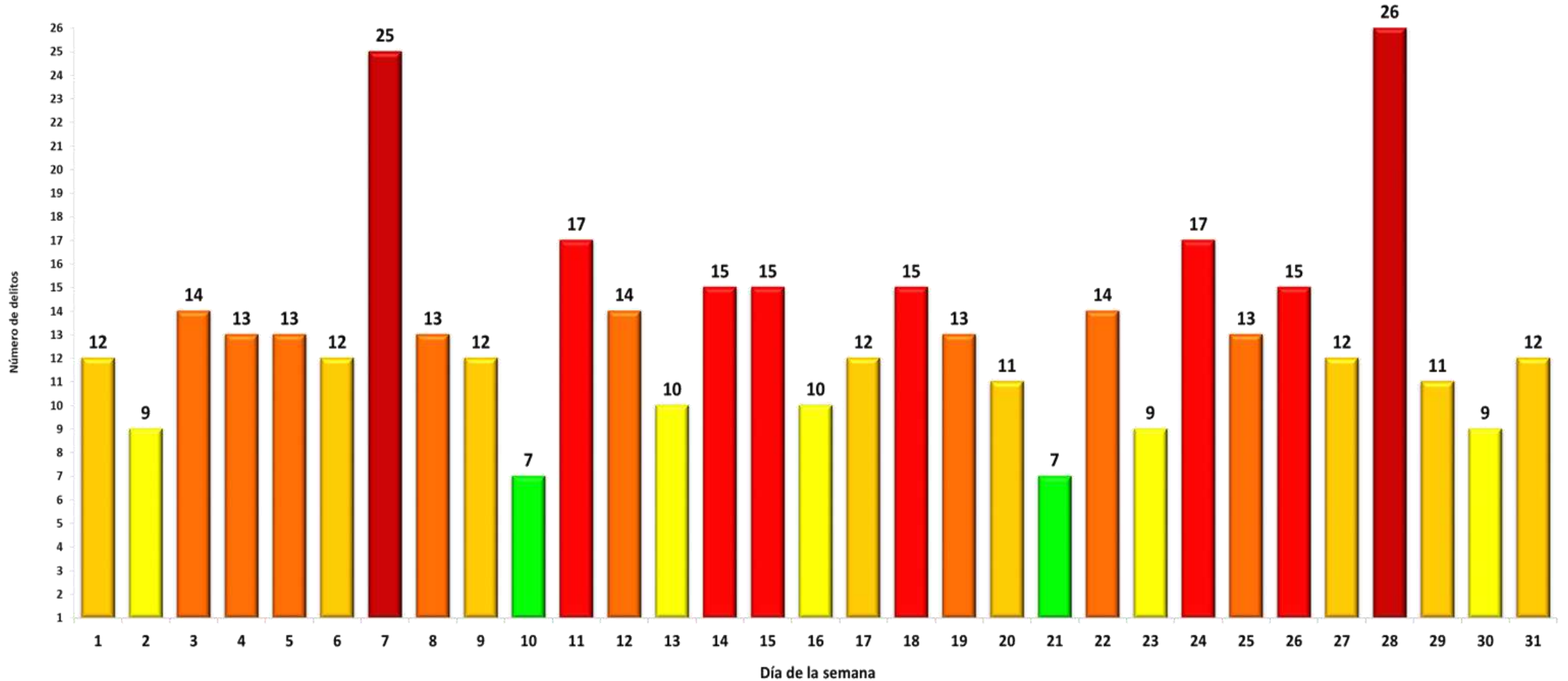


Provincias / Comarcas	Total	CONTRA EL PATRIMONIO																														
		Días de la semana																														
		1	2	3	4	5	6	7	8	9	10	11	12	13	14	15	16	17	18	19	20	21	22	23	24	25	26	27	28	29	30	31
<b>Total.....</b>	<b>407</b>	12	9	14	13	13	12	25	13	12	7	17	14	10	15	15	10	12	15	13	11	7	14	9	17	13	15	12	26	11	9	12
Bocas Del Toro	20	1	1	0	2	1	0	0	0	2	0	2	1	1	0	0	1	1	1	1	0	0	0	1	0	0	2	0	1	0	1	
Coclé	14	2	0	0	0	0	0	0	1	0	1	1	0	0	1	0	0	1	0	0	0	0	1	0	0	0	0	5	0	0	1	
Colón	34	1	1	3	1	1	0	1	2	0	1	0	2	0	2	1	1	1	1	0	2	1	0	0	3	2	1	2	3	1	0	0
Chiriquí	73	3	1	2	1	2	3	3	1	2	0	6	2	1	3	3	3	0	4	3	1	0	5	3	3	3	1	2	6	0	1	5
Darién	5	0	0	0	0	0	1	0	0	0	0	0	0	0	0	0	0	0	0	0	0	0	0	1	0	0	1	0	1	1	0	
Herrera	10	0	1	1	0	0	0	2	0	0	0	0	0	0	0	0	0	0	0	0	0	1	0	1	1	1	1	1	0	0	1	
Los Santos	6	0	0	0	0	0	0	0	0	0	0	1	0	0	1	0	0	1	0	0	1	0	0	1	0	0	0	0	2	0	0	
<b>Panamá</b>	<b>187</b>	<b>1</b>	<b>3</b>	<b>8</b>	<b>9</b>	<b>6</b>	<b>4</b>	<b>15</b>	<b>8</b>	<b>8</b>	<b>2</b>	<b>7</b>	<b>6</b>	<b>7</b>	<b>9</b>	<b>9</b>	<b>4</b>	<b>8</b>	<b>5</b>	<b>5</b>	<b>4</b>	<b>5</b>	<b>4</b>	<b>4</b>	<b>8</b>	<b>4</b>	<b>7</b>	<b>5</b>	<b>10</b>	<b>5</b>	<b>4</b>	<b>3</b>
Veraguas	18	1	0	0	0	1	2	1	0	0	1	1	1	1	0	0	1	0	0	1	1	1	1	0	0	0	0	1	1	2	2	0
Panamá Oeste	38	3	2	0	0	2	2	3	1	0	2	0	1	1	0	0	2	2	2	2	2	1	2	0	1	3	3	0	0	0	1	
Comarca Emberá	2	0	0	0	0	0	0	0	0	0	0	0	0	0	0	0	0	0	1	0	0	1	0	0	0	0	0	0	0	0		
Comarca Guna Yala	0	0	0	0	0	0	0	0	0	0	0	0	0	0	0	0	0	0	0	0	0	0	0	0	0	0	0	0	0	0	0	
Comarca Ngöbe Bugle	0	0	0	0	0	0	0	0	0	0	0	0	0	0	0	0	0	0	0	0	0	0	0	0	0	0	0	0	0	0	0	

(P) Cifra preliminar

Fuente: Sistema Tecnológico Integral de Gestión Policial (SITIGPOL)

## DELITOS CONTRA EL PATRIMONIO ECONÓMICO SEGÚN DÍA DE LA SEMANA: MES DE JULIO DE 2023 (P)



(P) Cifra preliminar

Fuente: Sistema Tecnológico Integral de Gestión Policial (SITIGPOL)

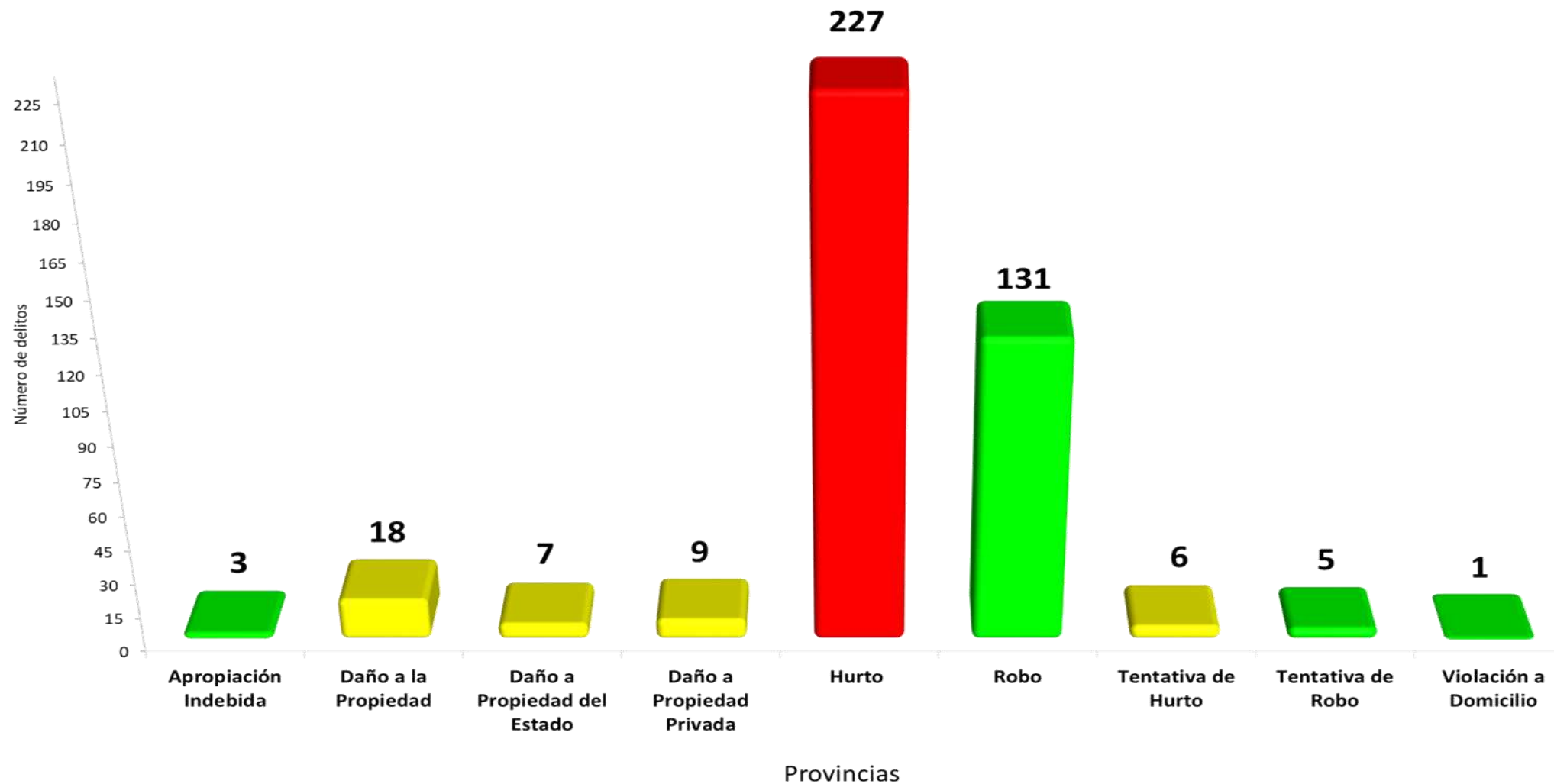
## DELITOS CONTRA EL PATRIMONIO ECONÓMICO POR DÍA DE LA SEMANA, SEGÚN DELITO: MES DE JULIO DE 2023 (P)

Delitos	Total	CONTRA EL PATRIMONIO																															
		Días de la semana																															
		1	2	3	4	5	6	7	8	9	10	11	12	13	14	15	16	17	18	19	20	21	22	23	24	25	26	27	28	29	30	31	
	407	12	9	14	13	13	12	25	13	12	7	17	14	10	15	15	10	12	15	13	11	7	14	9	17	13	15	12	26	11	9	12	
Apropiación Indebida	3	0	0	0	0	0	0	0	0	0	0	0	0	0	0	0	0	1	0	0	0	0	1	0	0	0	0	1	0	0	0		
Daño a la Propiedad	18	1	0	1	0	1	0	0	0	1	1	0	2	0	1	2	0	1	0	0	1	0	0	1	0	2	1	1	0	0	1		
Daño a Propiedad del Estado	7	0	0	0	1	0	0	2	0	1	0	0	0	0	1	0	0	1	0	0	0	0	0	0	0	0	1	0	0	0			
Daño a Propiedad Privada	9	0	0	1	0	1	1	0	0	0	0	0	0	0	0	0	0	0	0	0	0	1	0	0	0	1	0	1	3	0	0		
<b>Hurto</b>	<b>227</b>	<b>6</b>	<b>5</b>	<b>7</b>	<b>8</b>	<b>8</b>	<b>7</b>	<b>17</b>	<b>7</b>	<b>4</b>	<b>4</b>	<b>8</b>	<b>7</b>	<b>7</b>	<b>8</b>	<b>9</b>	<b>4</b>	<b>5</b>	<b>10</b>	<b>8</b>	<b>6</b>	<b>3</b>	<b>10</b>	<b>5</b>	<b>9</b>	<b>8</b>	<b>6</b>	<b>5</b>	<b>16</b>	<b>10</b>	<b>5</b>	<b>5</b>	
<b>Hurto a Local Comercial</b>	<b>40</b>	<b>1</b>	<b>0</b>	<b>4</b>	<b>2</b>	<b>0</b>	<b>1</b>	<b>3</b>	<b>1</b>	<b>1</b>	<b>0</b>	<b>3</b>	<b>1</b>	<b>1</b>	<b>1</b>	<b>2</b>	<b>0</b>	<b>1</b>	<b>1</b>	<b>1</b>	<b>2</b>	<b>1</b>	<b>3</b>	<b>0</b>	<b>1</b>	<b>3</b>	<b>1</b>	<b>1</b>	<b>1</b>	<b>2</b>	<b>0</b>	<b>1</b>	
Hurto a Persona	13	0	0	0	0	1	0	2	0	0	0	0	0	0	0	1	0	1	2	0	0	0	2	1	0	1	1	0	0	0	1	0	
Hurto a Propiedad del Estado	8	1	0	0	0	1	1	0	0	0	1	0	0	0	0	0	0	1	0	0	0	0	1	0	0	1	0	0	1	0	0	0	
Hurto a Propiedad Privada	15	0	1	0	0	1	0	0	0	1	0	0	1	0	1	0	0	2	0	0	0	1	0	0	0	0	2	1	1	1	0	2	
<b>Hurto a Residencia</b>	<b>63</b>	<b>3</b>	<b>0</b>	<b>1</b>	<b>2</b>	<b>1</b>	<b>3</b>	<b>4</b>	<b>2</b>	<b>1</b>	<b>2</b>	<b>2</b>	<b>3</b>	<b>3</b>	<b>4</b>	<b>2</b>	<b>1</b>	<b>0</b>	<b>4</b>	<b>4</b>	<b>3</b>	<b>0</b>	<b>2</b>	<b>2</b>	<b>2</b>	<b>1</b>	<b>0</b>	<b>1</b>	<b>3</b>	<b>3</b>	<b>2</b>	<b>2</b>	
Hurto a Vehículo (Objetos dentro del Vehículo)	26	1	1	1	0	1	1	3	1	1	0	1	0	2	1	2	1	0	2	1	0	2	1	0	1	2	0	0	1	3	0	0	
Hurto de Accesorio de Vehículo	29	0	2	1	0	1	1	1	2	1	0	1	0	1	1	1	0	1	2	0	0	0	2	0	2	1	1	0	5	1	1	0	
Hurto de Vehículo	23	0	1	1	2	1	0	2	1	0	0	1	1	0	0	0	1	0	1	1	0	1	0	0	1	1	2	1	1	2	1	0	
Hurto Pecuario	3	0	0	0	0	0	0	0	0	0	0	0	1	0	0	0	0	0	0	0	0	0	0	0	0	0	0	0	1	1	0	0	
Otros	7	0	0	0	1	1	0	2	0	1	0	0	0	0	0	1	0	0	0	0	0	0	1	0	0	0	0	0	0	0	0	0	
<b>Robo</b>	<b>131</b>	<b>5</b>	<b>4</b>	<b>5</b>	<b>1</b>	<b>3</b>	<b>3</b>	<b>5</b>	<b>5</b>	<b>6</b>	<b>2</b>	<b>8</b>	<b>5</b>	<b>3</b>	<b>5</b>	<b>3</b>	<b>6</b>	<b>4</b>	<b>4</b>	<b>5</b>	<b>3</b>	<b>3</b>	<b>3</b>	<b>2</b>	<b>8</b>	<b>2</b>	<b>7</b>	<b>4</b>	<b>7</b>	<b>1</b>	<b>4</b>	<b>5</b>	
Robo a Local Comercial	5	0	0	0	0	0	0	0	0	0	0	1	0	2	0	0	0	0	0	1	0	0	0	0	0	0	0	1	0	0	0	0	
Robo a Local Comercial con Arma Blanca	1	0	0	0	0	0	0	0	0	0	0	0	0	0	0	0	0	0	0	0	0	0	0	0	0	0	0	1	0	0	0	0	
Robo a Local Comercial con Arma de Fuego	19	2	2	0	0	1	1	0	0	2	0	2	0	2	0	1	0	1	0	1	0	0	1	0	1	0	1	1	0	1	0	0	1
Robo a Persona	23	1	1	1	0	0	0	0	2	1	2	2	0	1	1	1	2	0	0	2	0	1	0	1	1	0	1	0	1	0	1	0	0
Robo a Persona con Arma Blanca	16	0	1	1	0	0	1	0	0	0	0	0	2	0	1	1	1	1	0	1	2	0	0	0	0	0	0	1	2	0	1	0	
Robo a Persona con Arma de Fuego	21	1	0	1	0	2	0	2	0	1	0	1	0	0	1	0	1	1	2	0	0	0	0	0	0	3	0	2	1	1	0	0	1
Robo a Persona con Objeto Contundente	1	0	0	0	0	0	0	0	0	0	0	0	0	0	0	0	0	0	0	0	0	0	0	0	0	0	0	0	0	0	0	0	0
Robo a Propiedad Privada con Arma de Fuego	1	0	0	0	0	0	0	0	0	0	0	0	0	0	0	0	0	0	0	0	0	0	0	1	0	0	0	0	0	0	0	0	0
Robo a Residencia	6	0	0	0	0	0	0	0	0	0	0	0	0	0	0	0	0	0	0	0	0	1	0	1	0	2	0	1	1	0	0	0	
Robo a Residencia con Arma de Fuego	9	0	0	0	1	0	0	0	0	0	0	0	1	1	0	1	1	1	0	0	0	0	0	0	0	1	0	0	0	0	1	0	1
Robo a Vehículo	1	0	0	0	0	0	0	0	0	0	0	0	0	0	0	0	0	0	0	0	0	0	0	0	0	0	0	0	0	0	0	0	0
Robo a Vehículo con Arma Blanca	1	0	0	0	0	0	0	1	0	0	0	0	0	0	0	0	0	0	0	0	0	0	0	0	0	0	0	0	0	0	0	0	0
Robo a Vehículo con Arma de Fuego	2	1	0	0	0	0	0	0	0	0	0	0	0	0	0	0	0	0	0	0	0	0	0	0	0	0	0	0	0	0	0	0	0
Robo a Vehículo de Reparto	1	0	0	0	0	0	0	0	0	0	0	0	0	0	0	0	0	0	0	0	0	0	0	0	0	0	0	0	0	0	0	0	0
Robo a Vehículo de Reparto con Arma de Fuego	2	0	0	0	0	0	0	0	0	0	0	0	0	0	0	0	0	0	0	0	0	0	0	0	0	0	0	0	0	1	0	0	0
Robo de Vehículo	3	0	0	0	0	0	0	0	0	1	0	0	0	0	0	0	0	0	0	0	0	0	0	0	0	0	1	0	0	0	0	0	0
Robo de Vehículo con Arma Blanca	1	0	0	0	0	0	1	0	0	0	0	0	0	0	0	0	0	0	0	0	0	0	0	0	0	0	0	0	0	0	0	0	0
Robo de Vehículo con Arma de Fuego	18	0	0	2	0	0	0	2	1	1	0	0	2	0	1	0	0	0	0	0	0	1	0	1	1	0	1	0	0	2	0	2	1
Tentativa de Hurto	6	0	0	0	2	0	0	0	0	0	0	0	0	0	0	1	0	0	0	0	0	1	0	0	1	0	0	0	0	0	0	0	1
Tentativa de Robo	5	0	0	0	0	0	1	1	1	0	0	1	0	0	0	0	0	0	0	1	0	0	0	0	0	0	0	0	0	0	0	0	0
Violación a Domicilio	1	0	0	0	1	0	0	0	0	0	0	0	0	0	0	0	0	0	0	0	0	0	0	0	0	0	0	0	0	0	0	0	0

(P) Cifra preliminar

Fuente: Sistema Tecnológico Integral de Gestión Policial (SITIGPOL)

## DELITOS CONTRA EL PATRIMONIO ECONÓMICO SEGÚN DELITO: MES DE JULIO DE 2023 (P)



(P) Cifra preliminar

Fuente: Sistema Tecnológico Integral de Gestión Policial (SITIGPOL)



## DELITOS CONTRA EL PATRIMONIO ECONÓMICO POR PROVINCIA, SEGÚN DELITO: MES DE JULIO DE 2023 (P)

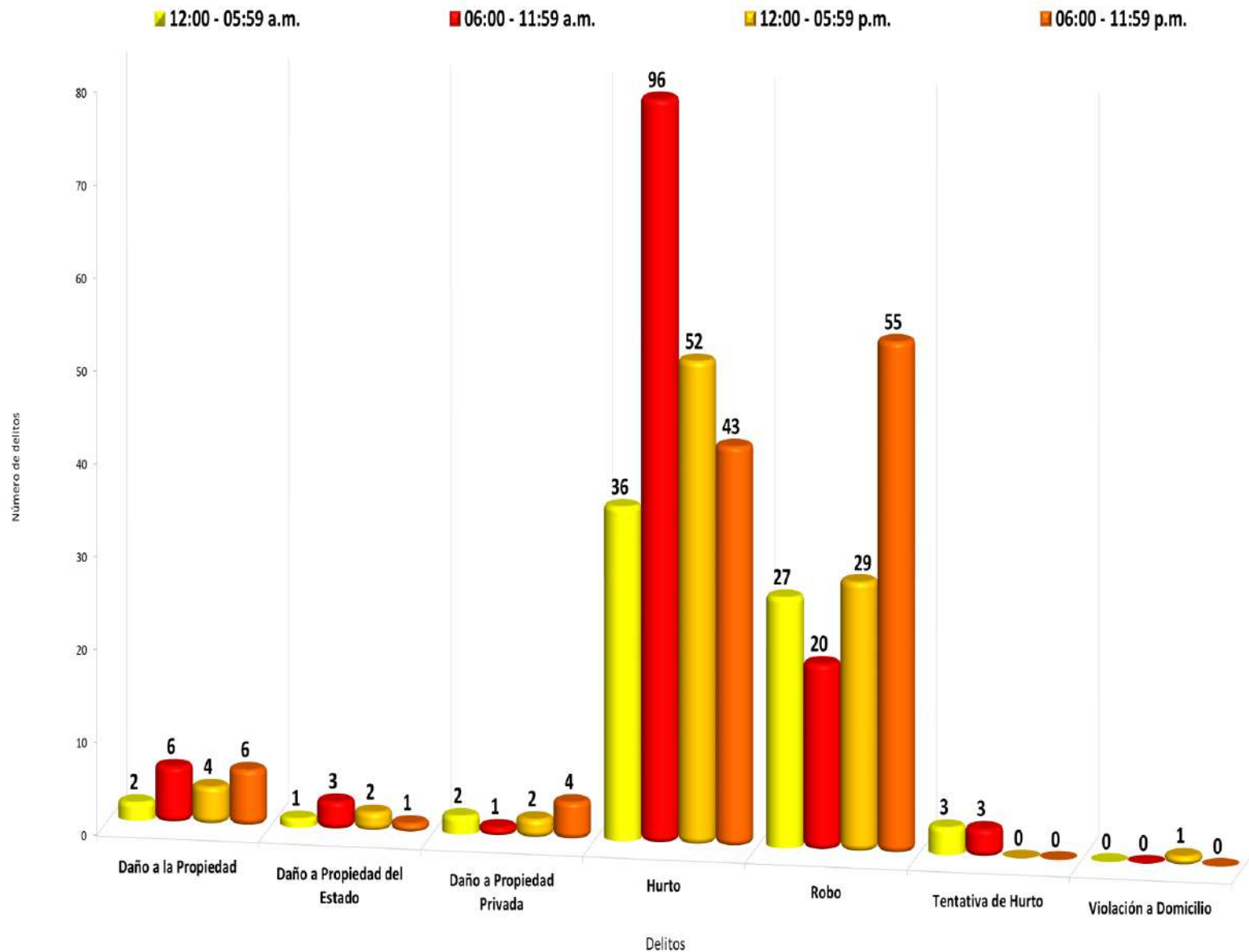
Delitos	TOTAL	DELITOS CONTRA EL PATRIMONIO													
		Provincias / Comarcas													
		Bocas Del Toro	Coclé	Colón	Chiriquí	Darién	Herrera	Los Santos	Panamá	Veraguas	Panamá Oeste	Comarca Emberá	Comarca Guna Yala	Comarca Ngöbe Bugle	
<b>TOTAL.....</b>	<b>407</b>	<b>20</b>	<b>14</b>	<b>34</b>	<b>73</b>	<b>5</b>	<b>10</b>	<b>6</b>	<b>187</b>	<b>18</b>	<b>38</b>	<b>2</b>	<b>0</b>	<b>0</b>	
Apropiación Indevida	3	0	0	0	0	1	1	0	1	0	0	0	0	0	
Daño a la Propiedad	18	1	0	3	2	0	0	1	8	2	1	0	0	0	
Daño a Propiedad del Estado	7	0	0	1	0	0	1	0	4	0	1	0	0	0	
Daño a Propiedad Privada	9	0	0	2	1	0	1	0	3	0	2	0	0	0	
<b>Hurtos</b>	<b>227</b>	<b>11</b>	<b>7</b>	<b>17</b>	<b>50</b>	<b>4</b>	<b>7</b>	<b>5</b>	<b>94</b>	<b>12</b>	<b>19</b>	<b>1</b>	<b>0</b>	<b>0</b>	
<b>Hurto a Local Comercial</b>	<b>40</b>	<b>0</b>	<b>0</b>	<b>3</b>	<b>14</b>	<b>1</b>	<b>2</b>	<b>1</b>	<b>15</b>	<b>2</b>	<b>2</b>	<b>0</b>	<b>0</b>	<b>0</b>	
Hurto a Persona	13	0	0	1	2	0	0	0	8	1	1	0	0	0	
Hurto a Propiedad del Estado	8	0	1	1	1	0	0	0	4	0	1	0	0	0	
Hurto a Propiedad Privada	15	3	1	4	2	0	1	1	1	0	2	0	0	0	
<b>Hurto a Residencia</b>	<b>63</b>	<b>5</b>	<b>2</b>	<b>7</b>	<b>21</b>	<b>3</b>	<b>2</b>	<b>2</b>	<b>6</b>	<b>6</b>	<b>9</b>	<b>0</b>	<b>0</b>	<b>0</b>	
Hurto a Vehículo (Objetos dentro del Vehículo)	26	0	2	0	1	0	1	1	18	2	1	0	0	0	
Hurto de Accesorio de Vehículo	29	1	0	0	7	0	0	0	19	0	2	0	0	0	
Hurto de Vehículo	23	1	0	0	2	0	1	0	18	0	1	0	0	0	
Hurto Pecuario	3	0	1	1	0	0	0	0	0	1	0	0	0	0	
Otros	7	1	0	0	0	0	0	0	5	0	0	1	0	0	
<b>Robos</b>	<b>131</b>	<b>6</b>	<b>7</b>	<b>10</b>	<b>20</b>	<b>0</b>	<b>0</b>	<b>0</b>	<b>69</b>	<b>3</b>	<b>15</b>	<b>1</b>	<b>0</b>	<b>0</b>	
Robo a Local Comercial	5	0	0	0	2	0	0	0	3	0	0	0	0	0	
Robo a Local Comercial con Arma Blanca	1	0	0	0	1	0	0	0	0	0	0	0	0	0	
Robo a Local Comercial con Arma de Fuego	19	1	3	0	1	0	0	0	8	0	6	0	0	0	
Robo a Persona	23	2	1	2	6	0	0	0	7	1	4	0	0	0	
Robo a Persona con Arma Blanca	16	2	0	2	2	0	0	0	8	0	1	1	0	0	
Robo a Persona con Arma de Fuego	21	1	2	1	2	0	0	0	12	1	2	0	0	0	
Robo a Persona con Objeto Contundente	1	0	0	0	0	0	0	0	1	0	0	0	0	0	
Robo a Propiedad Privada con Arma de Fuego	1	0	0	0	0	0	0	0	1	0	0	0	0	0	
Robo a Residencia	6	0	1	3	1	0	0	0	1	0	0	0	0	0	
Robo a Residencia con Arma de Fuego	9	0	0	1	2	0	0	0	5	0	1	0	0	0	
Robo a Vehículo	1	0	0	0	0	0	0	0	1	0	0	0	0	0	
Robo a Vehículo con Arma Blanca	1	0	0	0	0	0	0	0	0	0	1	0	0	0	
Robo a Vehículo con Arma de Fuego	2	0	0	0	0	0	0	0	2	0	0	0	0	0	
Robo a Vehículo de Reparto	1	0	0	0	0	0	0	0	1	0	0	0	0	0	
Robo a Vehículo de Reparto con Arma de Fuego	2	0	0	1	0	0	0	0	1	0	0	0	0	0	
Robo de Vehículo	3	0	0	0	1	0	0	0	2	0	0	0	0	0	
Robo de Vehículo con Arma Blanca	1	0	0	0	0	0	0	0	0	1	0	0	0	0	
Robo de Vehículo con Arma de Fuego	18	0	0	0	2	0	0	0	16	0	0	0	0	0	
<b>Tentativa de Hurto</b>	<b>6</b>	<b>1</b>	<b>0</b>	<b>0</b>	<b>0</b>	<b>0</b>	<b>0</b>	<b>0</b>	<b>4</b>	<b>1</b>	<b>0</b>	<b>0</b>	<b>0</b>	<b>0</b>	
<b>Tentativa de Robo</b>	<b>5</b>	<b>1</b>	<b>0</b>	<b>1</b>	<b>0</b>	<b>0</b>	<b>0</b>	<b>0</b>	<b>3</b>	<b>0</b>	<b>0</b>	<b>0</b>	<b>0</b>	<b>0</b>	
<b>Violación a Domicilio</b>	<b>1</b>	<b>0</b>	<b>0</b>	<b>0</b>	<b>0</b>	<b>0</b>	<b>0</b>	<b>0</b>	<b>1</b>	<b>0</b>	<b>0</b>	<b>0</b>	<b>0</b>	<b>0</b>	

(P) Cifra preliminar

Fuente: Sistema Tecnológico Integral de Gestión Policial (SITIGPOL)

### DELITOS CONTRA EL PATRIMONIO ECONÓMICO POR GRUPO DE HORA, SEGÚN DELITO: MES DE JULIO DE 2023 (P)

Delitos	Total	DELITOS CONTRA EL PATRIMONIO			
		Grupo de hora			
		12:00 - 05:59 a.m.	06:00 - 11:59 a.m.	12:00 - 05:59 p.m.	06:00 - 11:59 p.m.
	<b>407</b>	<b>72</b>	<b>130</b>	<b>95</b>	<b>110</b>
Apropiación Indebida	3	0	1	2	0
Daño a la Propiedad	18	2	6	4	6
Daño a Propiedad del Estado	7	1	3	2	1
Daño a Propiedad Privada	9	2	1	2	4
<b>Hurto</b>	<b>227</b>	<b>36</b>	<b>96</b>	<b>52</b>	<b>43</b>
Hurto a Local Comercial	40	3	24	12	1
Hurto a Persona	13	3	1	5	4
Hurto a Propiedad del Estado	8	2	4	2	0
Hurto a Propiedad Privada	15	3	6	5	1
Hurto a Residencia	63	10	20	17	16
Hurto a Vehículo (Objetos dentro del Vehículo)	26	4	3	4	15
Hurto de Accesorio de Vehículo	29	3	22	2	2
Hurto de Vehículo	23	7	12	2	2
Hurto Pecuario	3	0	1	1	1
Otros	7	1	3	2	1
<b>Robo</b>	<b>131</b>	<b>27</b>	<b>20</b>	<b>29</b>	<b>55</b>
Robo a Local Comercial	5	0	2	3	0
Robo a Local Comercial con Arma Blanca	1	0	0	1	0
Robo a Local Comercial con Arma de Fuego	19	4	2	5	8
Robo a Persona	23	7	3	3	10
Robo a Persona con Arma Blanca	16	4	3	5	4
Robo a Persona con Arma de Fuego	21	5	5	5	6
Robo a Persona con Objeto Contundente	1	0	0	0	1
Robo a Propiedad Privada con Arma de Fuego	1	1	0	0	0
Robo a Residencia	6	2	2	2	0
Robo a Residencia con Arma de Fuego	9	0	3	1	5
Robo a Vehículo	1	0	0	0	1
Robo a Vehículo con Arma Blanca	1	0	0	0	1
Robo a Vehículo con Arma de Fuego	2	0	0	0	2
Robo a Vehículo de Reparto	1	0	0	1	0
Robo a Vehículo de Reparto con Arma de Fuego	2	0	0	2	0
Robo de Vehículo	3	0	0	0	3
Robo de Vehículo con Arma Blanca	1	0	0	0	1
Robo de Vehículo con Arma de Fuego	18	4	0	1	13
<b>Tentativa de Hurto</b>	<b>6</b>	<b>3</b>	<b>3</b>	<b>0</b>	<b>0</b>
<b>Tentativa de Robo</b>	<b>5</b>	<b>1</b>	<b>0</b>	<b>3</b>	<b>1</b>
<b>Violación a Domicilio</b>	<b>1</b>	<b>0</b>	<b>0</b>	<b>1</b>	<b>0</b>



(P) Cifra preliminar  
Fuente: Sistema Tecnológico Integral de Gestión Policial (SITIGPOL)

# SISTEMA NACIONAL INTEGRADO DE ESTADÍSTICAS CRIMINALES

## INFORME PRELIMINAR DE LOS


### DELITOS CONTRA LA SEGURIDAD COLECTIVA

DIRIGIDO A: S.E. JUAN MANUEL PINO FORERO  
MINISTRO DE SEGURIDAD PÚBLICA

DE: ILEANA TURNER MONTENEGRO  
DIRECTORA NACIONAL  
DEL SISTEMA INTEGRADO DE ESTADÍSTICA CRIMINAL (SIEC)  
Y OBSERVATORIO DE LA VIOLENCIA

MES DE JULIO DE 2023 (P)  
(CIFRAS PRELIMINARES)

## DELITOS CONTRA LA SEGURIDAD COLECTIVA POR DÍA DE LA SEMANA, SEGÚN PROVINCIA: MES DE JULIO DE 2023 (P)

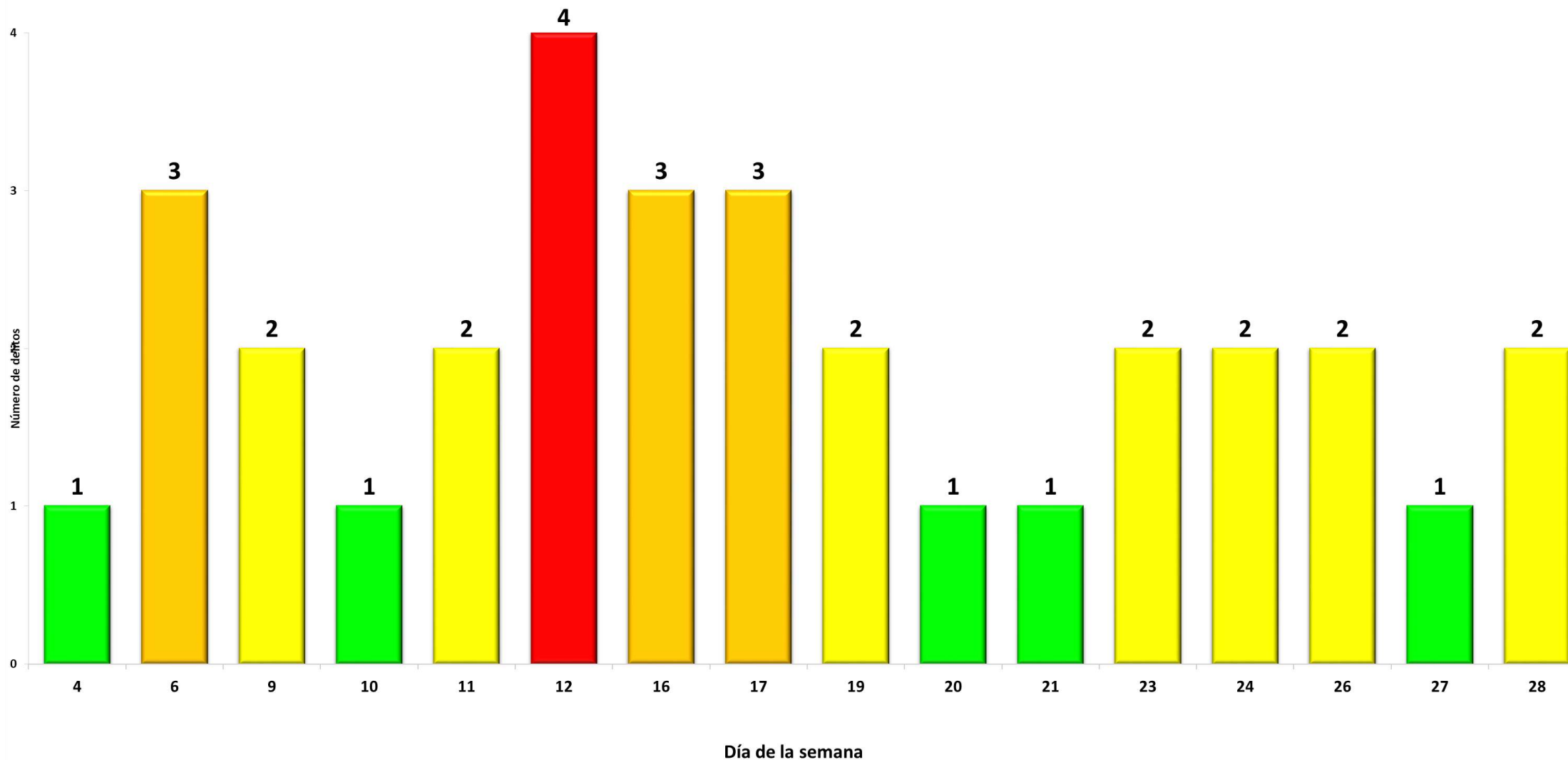


Provincias / Comarcas	Total	CONTRA LA SEGURIDAD COLECTIVA - DROGAS Y ARMAS																																	
		Días de la semana																																	
		1	2	3	4	5	6	7	8	9	10	11	12	13	14	15	16	17	18	19	20	21	22	23	24	25	26	27	28	29	30	31			
<b>Total.....</b>	<b>32</b>	0	0	0	1	0	3	0	0	2	1	2	4	0	0	0	3	3	0	2	1	1	0	2	2	0	2	2	0	2	1	2	0	0	0
Bocas Del Toro	1	0	0	0	0	0	0	0	0	0	0	0	0	0	0	0	0	0	0	0	0	0	0	0	0	0	0	0	0	0	0	0	0		
Coclé	0	0	0	0	0	0	0	0	0	0	0	0	0	0	0	0	0	0	0	0	0	0	0	0	0	0	0	0	0	0	0	0	0		
Colón	1	0	0	0	0	0	0	0	0	0	0	0	0	0	0	0	1	0	0	0	0	0	0	0	0	0	0	0	0	0	0	0	0		
Chiriquí	2	0	0	0	0	0	1	0	0	0	0	0	1	0	0	0	0	0	0	0	0	0	0	0	0	0	0	0	0	0	0	0	0		
Darién	2	0	0	0	0	0	0	0	0	0	0	1	0	0	0	0	0	0	0	0	0	1	0	0	0	0	0	0	0	0	0	0	0		
Herrera	2	0	0	0	0	0	0	0	0	0	0	0	0	0	0	0	0	0	0	2	0	0	0	0	0	0	0	0	0	0	0	0	0		
Los Santos	0	0	0	0	0	0	0	0	0	0	0	0	0	0	0	0	0	0	0	0	0	0	0	0	0	0	0	0	0	0	0	0	0		
<b>Panamá</b>	<b>11</b>	0	0	0	1	0	2	0	0	0	0	1	1	0	0	0	2	2	0	0	0	0	0	0	0	0	0	1	1	0	0	0	0		
Veraguas	12	0	0	0	0	0	0	0	0	1	1	0	2	0	0	1	0	0	0	1	0	0	2	1	0	1	0	2	0	2	0	0			
Panamá Oeste	1	0	0	0	0	0	0	0	0	0	1	0	0	0	0	0	0	0	0	0	0	0	0	0	0	0	0	0	0	0	0	0			
Comarca Emberá	0	0	0	0	0	0	0	0	0	0	0	0	0	0	0	0	0	0	0	0	0	0	0	0	0	0	0	0	0	0	0	0			
Comarca Guna Yala	0	0	0	0	0	0	0	0	0	0	0	0	0	0	0	0	0	0	0	0	0	0	0	0	0	0	0	0	0	0	0	0			
Comarca Ngöbe Bugle	0	0	0	0	0	0	0	0	0	0	0	0	0	0	0	0	0	0	0	0	0	0	0	0	0	0	0	0	0	0	0	0			

(P) Cifra preliminar

Fuente: Sistema Tecnológico Integral de Gestión Policial (SITIGPOL)

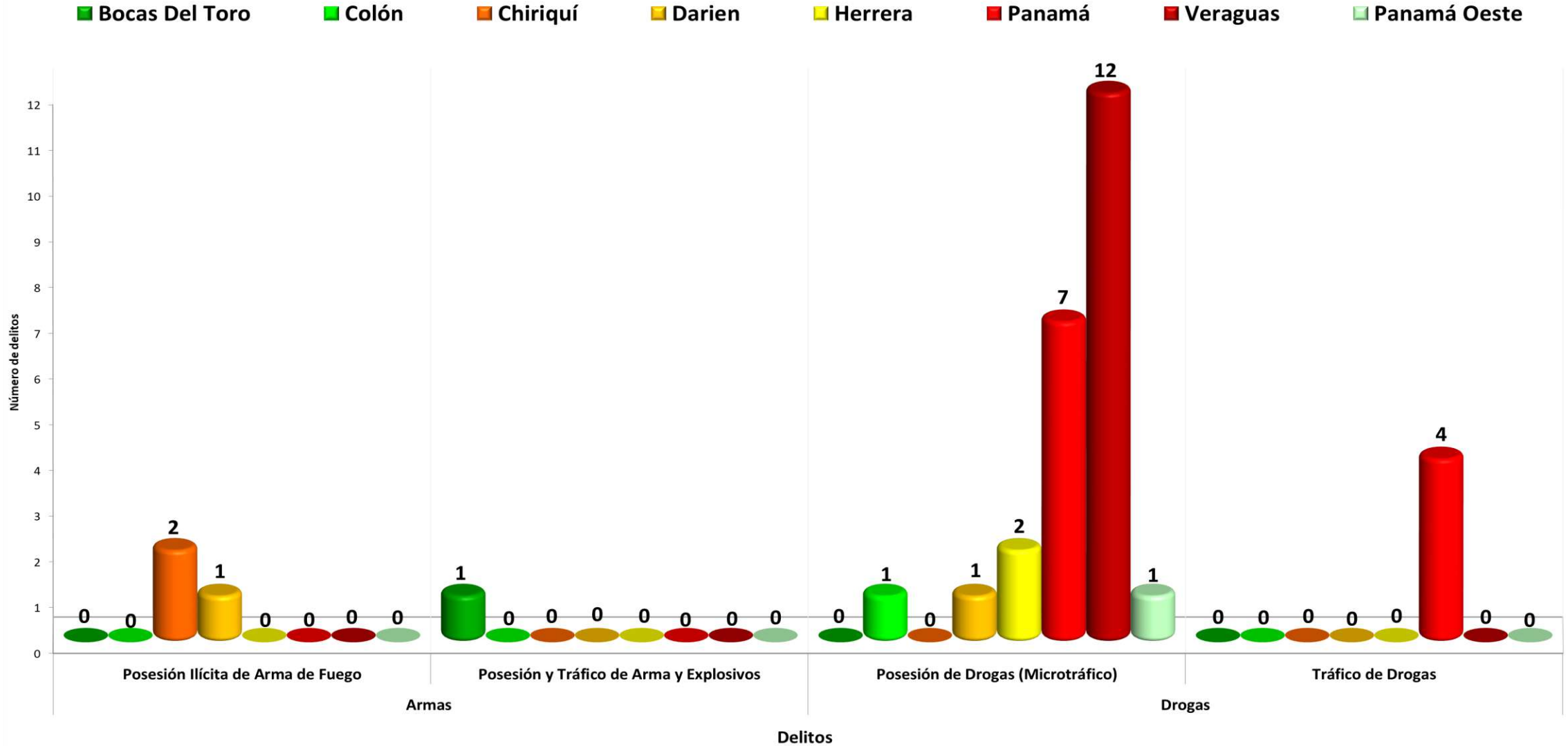
### DELITOS CONTRA LA SEGURIDAD COLECTIVA SEGÚN DÍA DE LA SEMANA : MES DE JULIO DE 2023 (P)



(P) Cifra preliminar

Fuente: Sistema Tecnológico Integral de Gestión Policial (SITIGPOL)

DELITOS CONTRA LA SEGURIDAD COLECTIVA POR PROVINCIA, SEGÚN DELITO: MES DE JULIO DE 2023 (P)



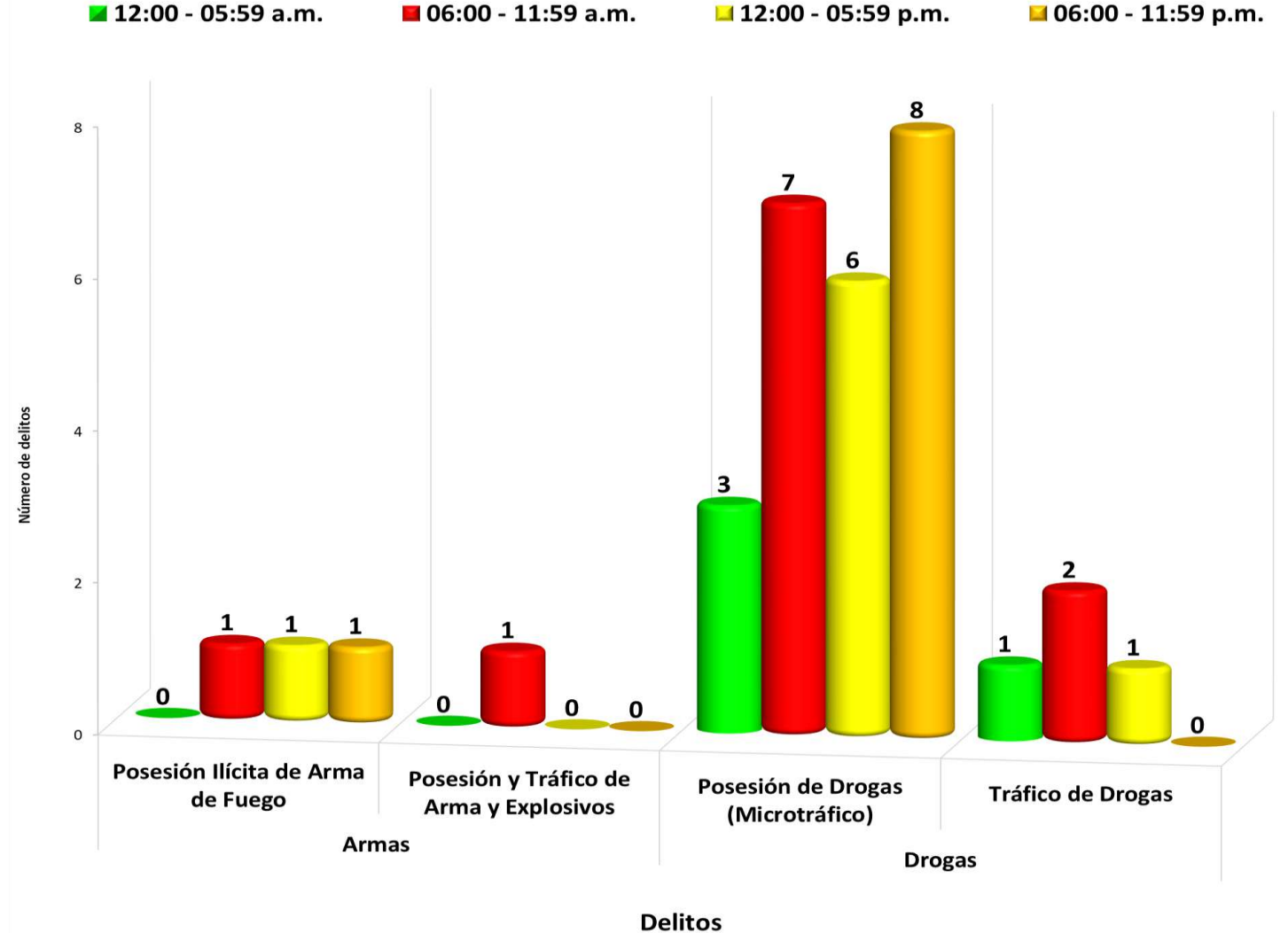
(P) Cifra preliminar

Fuente: Sistema Tecnológico Integral de Gestión Policial (SITIGPOL)

DELITOS CONTRA LA SEGURIDAD COLECTIVA POR GRUPO DE HORA, SEGÚN DELITO: MES DE JULIO DE 2023 (P)

■ 12:00 - 05:59 a.m. ■ 06:00 - 11:59 a.m. ■ 12:00 - 05:59 p.m. ■ 06:00 - 11:59 p.m.

Delitos	Total	CONTRA LA SEGURIDAD COLECTIVA - DROGAS Y ARMAS			
		Grupo de hora			
		12:00 - 05:59 a.m.	06:00 - 11:59 a.m.	12:00 - 05:59 p.m.	06:00 - 11:59 p.m.
<b>TOTAL.....</b>	<b>32</b>	<b>4</b>	<b>11</b>	<b>8</b>	<b>9</b>
<b>Armas</b>	<b>4</b>	<b>0</b>	<b>2</b>	<b>1</b>	<b>1</b>
Posesión Ilícita de Arma de Fuego	3	0	1	1	1
Posesión y Tráfico de Arma y Explosivos	1	0	1	0	0
<b>Drogas</b>	<b>28</b>	<b>4</b>	<b>9</b>	<b>7</b>	<b>8</b>
<b>Posesión de Drogas (Microtráfico)</b>	<b>24</b>	<b>3</b>	<b>7</b>	<b>6</b>	<b>8</b>
Tráfico de Drogas	4	1	2	1	0



# SISTEMA NACIONAL INTEGRADO DE ESTADÍSTICAS CRIMINALES

## INFORME PRELIMINAR DE LOS DELITOS DE HOMICIDIOS DOLOSOS

DIRIGIDO A: S.E. JUAN MANUEL PINO FORERO  
MINISTRO DE SEGURIDAD PÚBLICA

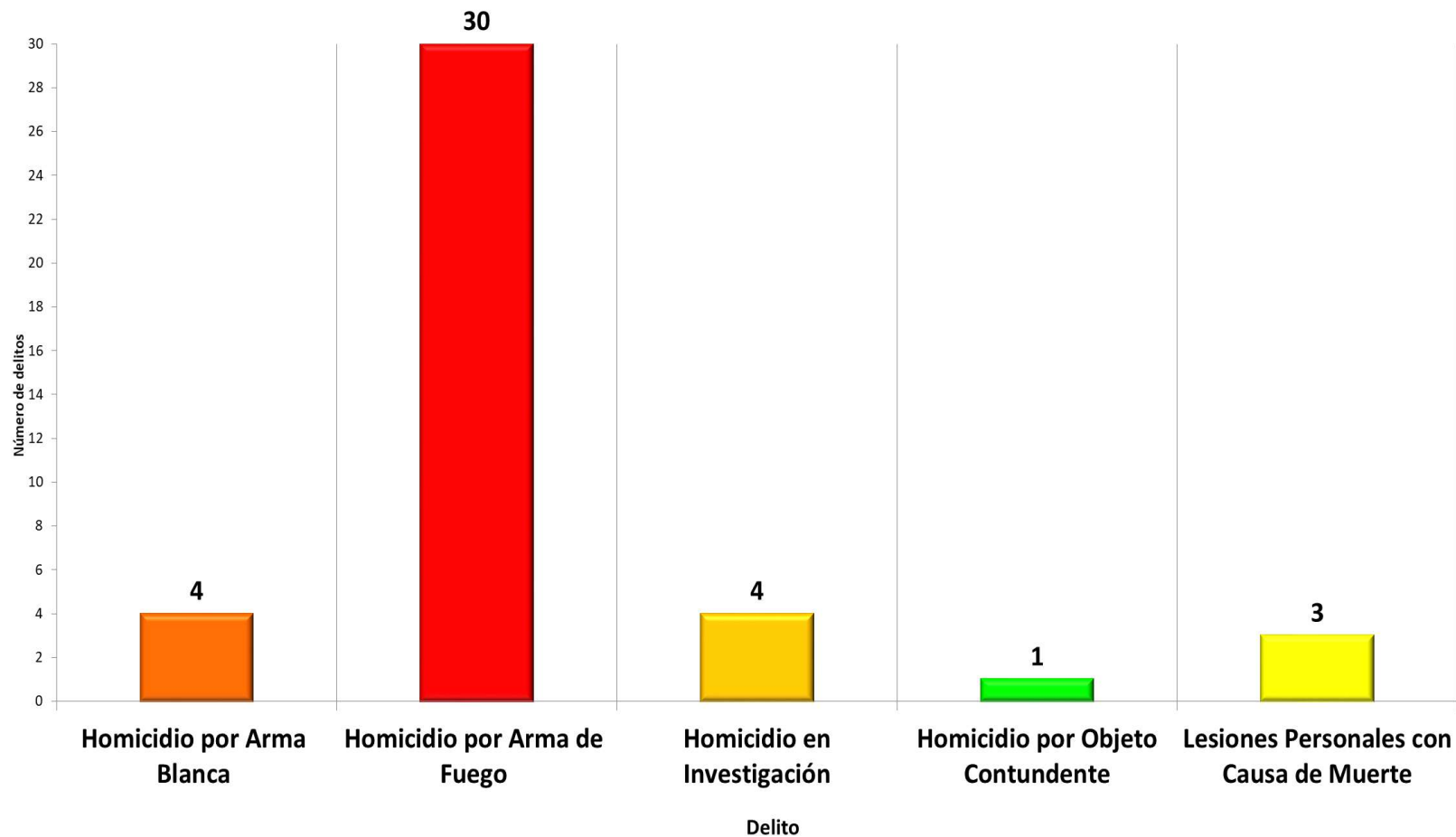
DE: ILEANA TURNER MONTENEGRO  
DIRECTORA NACIONAL  
DEL SISTEMA INTEGRADO DE ESTADÍSTICA CRIMINAL (SIEC)  
Y OBSERVATORIO DE LA VIOLENCIA

MES DE JULIO DE 2023 (P)  
(CIFRAS PRELIMINARES)



## NÚMERO DE HOMICIDIOS DOLOSOS POR MES DE OCURRENCIA, SEGÚN DELITO: MES DE JULIO DE 2023 (P)

DELITOS	MES
	Mayo
TOTAL.....	<b>42</b>
Homicidio por Arma Blanca	4
Homicidio por Arma de Fuego	30
Homicidio en Investigación	4
Homicidio por Objeto Contundente	1
Lesiones Personales con Causa de Muerte	3



(P) Cifra preliminar

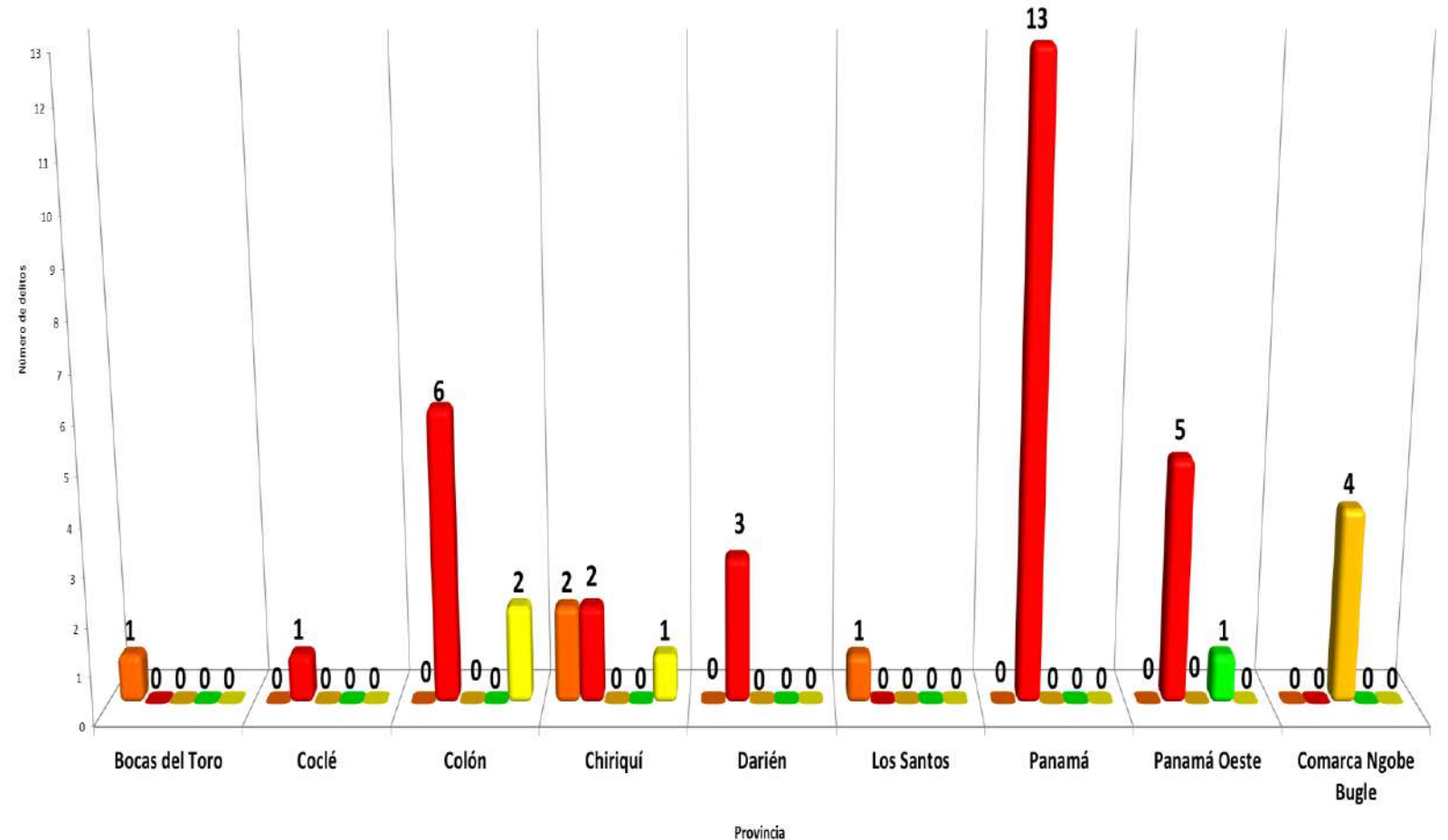
Fuente: Sistema Tecnológico Integral de Gestión Policial (SITIGPOL).

NOTA: Delitos de Alto Impacto, son los cinco primeros Títulos del Código Penal, se refiere a las siguientes modalidades Delictivas: Violencia Doméstica, Homicidios Dolosos, Lesiones Personales Dolosas, Robo y Hurto con Agravantes de uso de violencia sobre objetos o cosas, Violación Sexual.

## NÚMERO DE HOMICIDIOS DOLOSOS POR DELITO, SEGÚN PROVINCIA DE OCURRENCIA: MES DE JULIO DE 2023 (P)

Provincias	TOTAL	Delito					Lesiones Personales con Causa de Muerte
		Homicidio por Arma Blanca	Homicidio por Arma de Fuego	Homicidio en Investigación	Homicidio por Objeto Contundente		
TOTAL.....	42	4	30	4	1	3	
Bocas del Toro	1	1	0	0	0	0	
Coclé	1	0	1	0	0	0	
Colón	8	0	6	0	0	2	
Chiriquí	5	2	2	0	0	1	
Darién	3	0	3	0	0	0	
Herrera	0	0	0	0	0	0	
Los Santos	1	1	0	0	0	0	
<b>Panamá</b>	<b>13</b>	<b>0</b>	<b>13</b>	<b>0</b>	<b>0</b>	<b>0</b>	
Veraguas	0	0	0	0	0	0	
Panamá Oeste	6	0	5	0	1	0	
Comarca Ngobe Bugle	4	0	0	4	0	0	

■ Homicidio por Arma Blanca 
 ■ Homicidio por Arma de Fuego 
 ■ Homicidio en Investigación 
 ■ Homicidio por Objeto Contundente 
 ■ Lesiones Personales con Causa de Muerte

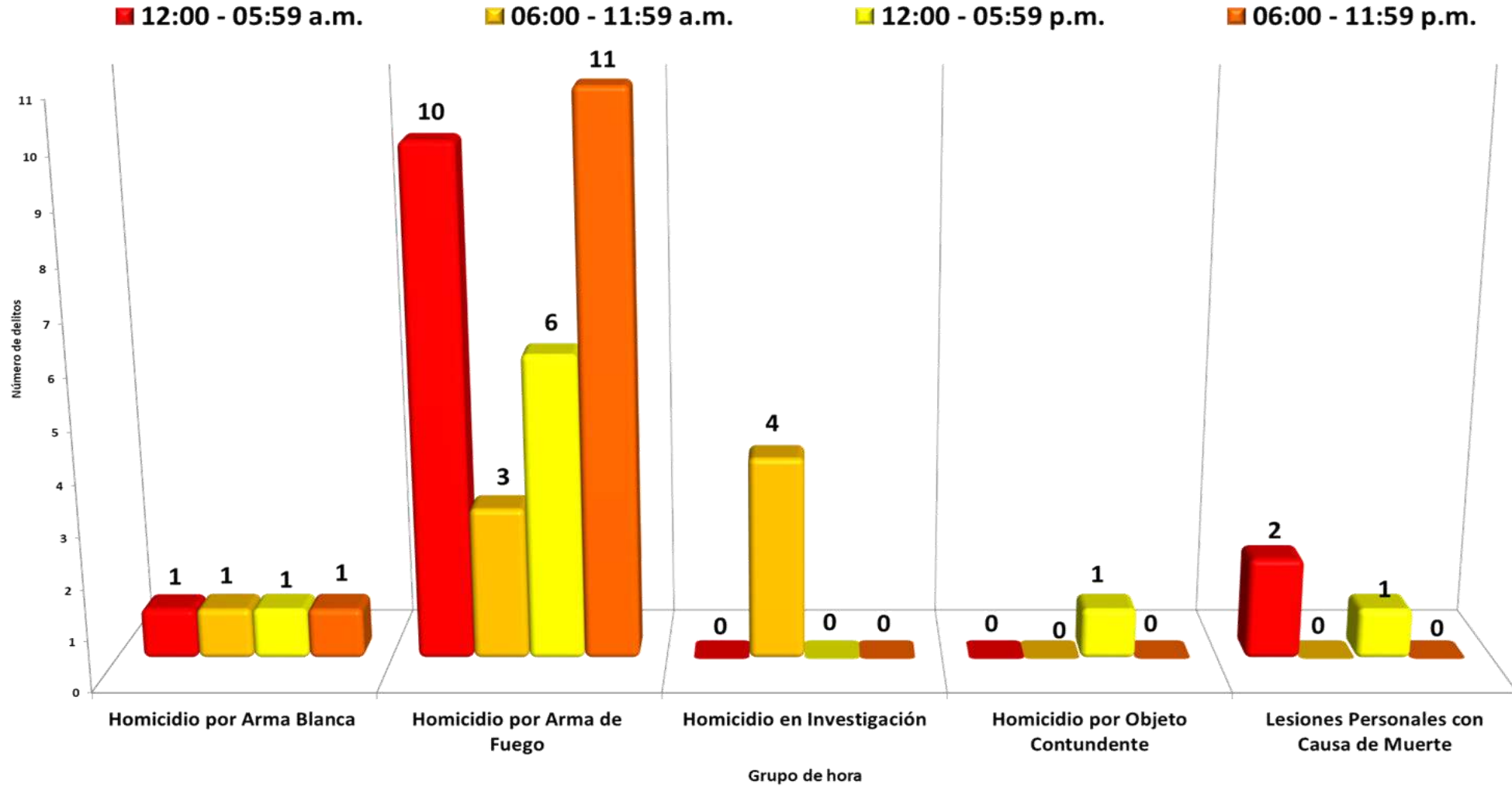


(P) Cifra preliminar

Fuente: Sistema Tecnológico Integral de Gestión Policial (SITIGPOL).

NOTA: Delitos de Alto Impacto, son los cinco primeros Títulos del Código Penal, se refiere a las siguientes modalidades Delictivas: Violencia Doméstica, Homicidios Dolosos, Lesiones Personales Dolosas, Robo y Hurto con Agravantes de uso de violencia sobre objetos o cosas, Violación Sexual.

## NÚMERO DE HOMICIDIOS DOLOSOS POR GRUPO DE HORA, SEGÚN DELITO: MES DE JULIO DE 2023 (P)



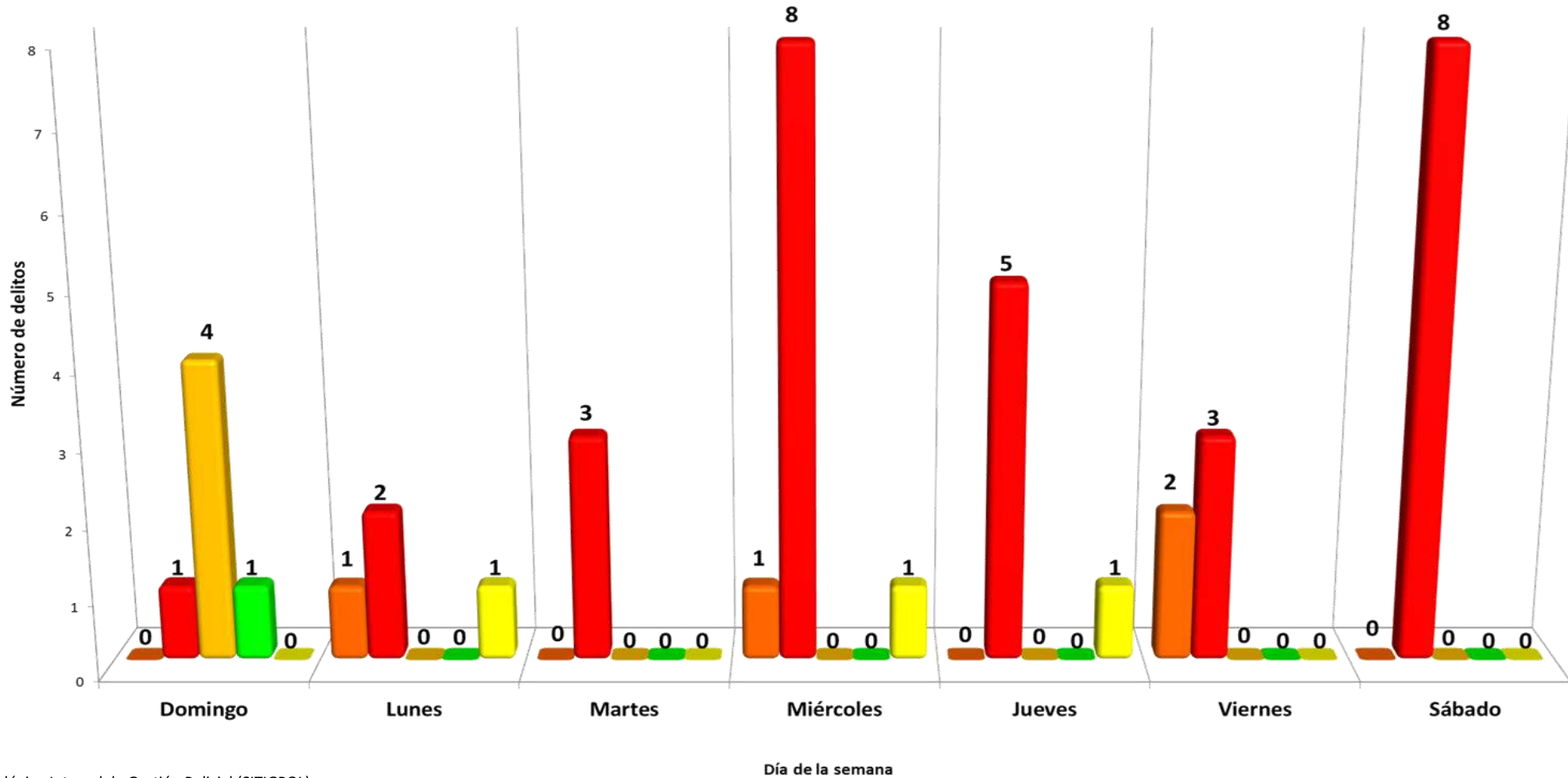
(P) Cifra preliminar

Fuente: Sistema Tecnológico Integral de Gestión Policial (SITIGPOL).

NOTA: Delitos de Alto Impacto, son los cinco primeros Títulos del Código Penal, se refiere a las siguientes modalidades Delictivas: Violencia Doméstica, Homicidios Dolosos, Lesiones Personales Dolosas, Robo y Hurtos con Agravantes de uso de violencia sobre objetos o cosas, Violación Sexual.

## NÚMERO DE HOMICIDIOS DOLOSOS POR DELITO, SEGÚN DÍA DE LA SEMANA: MES DE JULIO DE 2023 (P)

- Homicidio por Arma Blanca
- Homicidio por Arma de Fuego
- Homicidio en Investigación
- Homicidio por Objeto Contundente
- Lesiones Personales con Causa de Muerte



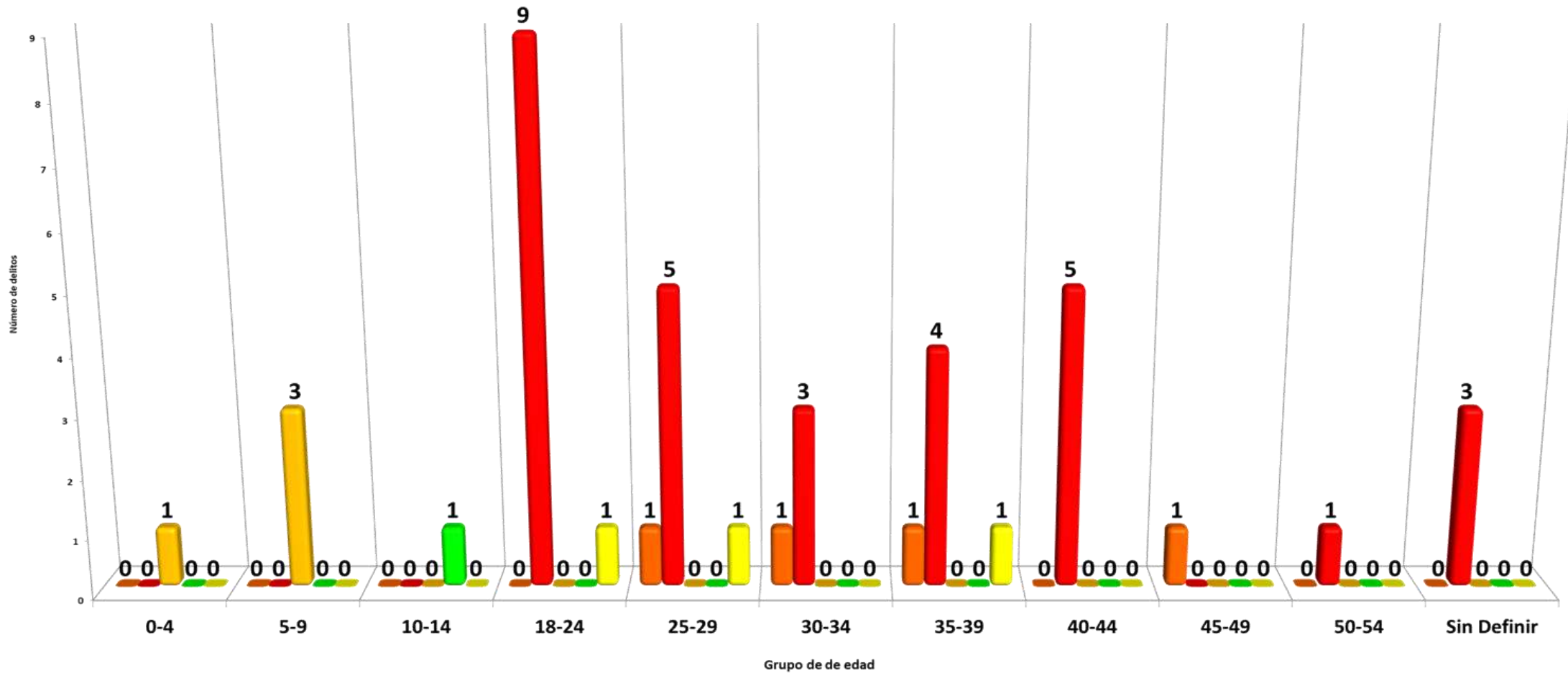
(P) Cifra preliminar

Fuente: Sistema Tecnológico Integral de Gestión Policial (SITIGPOL).

NOTA: Delitos de Alto Impacto, son los cinco primeros Títulos del Código Penal, se refiere a las siguientes modalidades Delictivas: Violencia Doméstica, Homicidios Dolosos, Lesiones Personales Dolosas, Robo y Hurtos con Agravantes de uso de violencia sobre objetos o cosas, Violación Sexual.

## NÚMERO DE HOMICIDIOS DOLOSOS POR DELITO, SEGÚN GRUPO DE EDAD: MES DE JULIO DE 2023 (P)

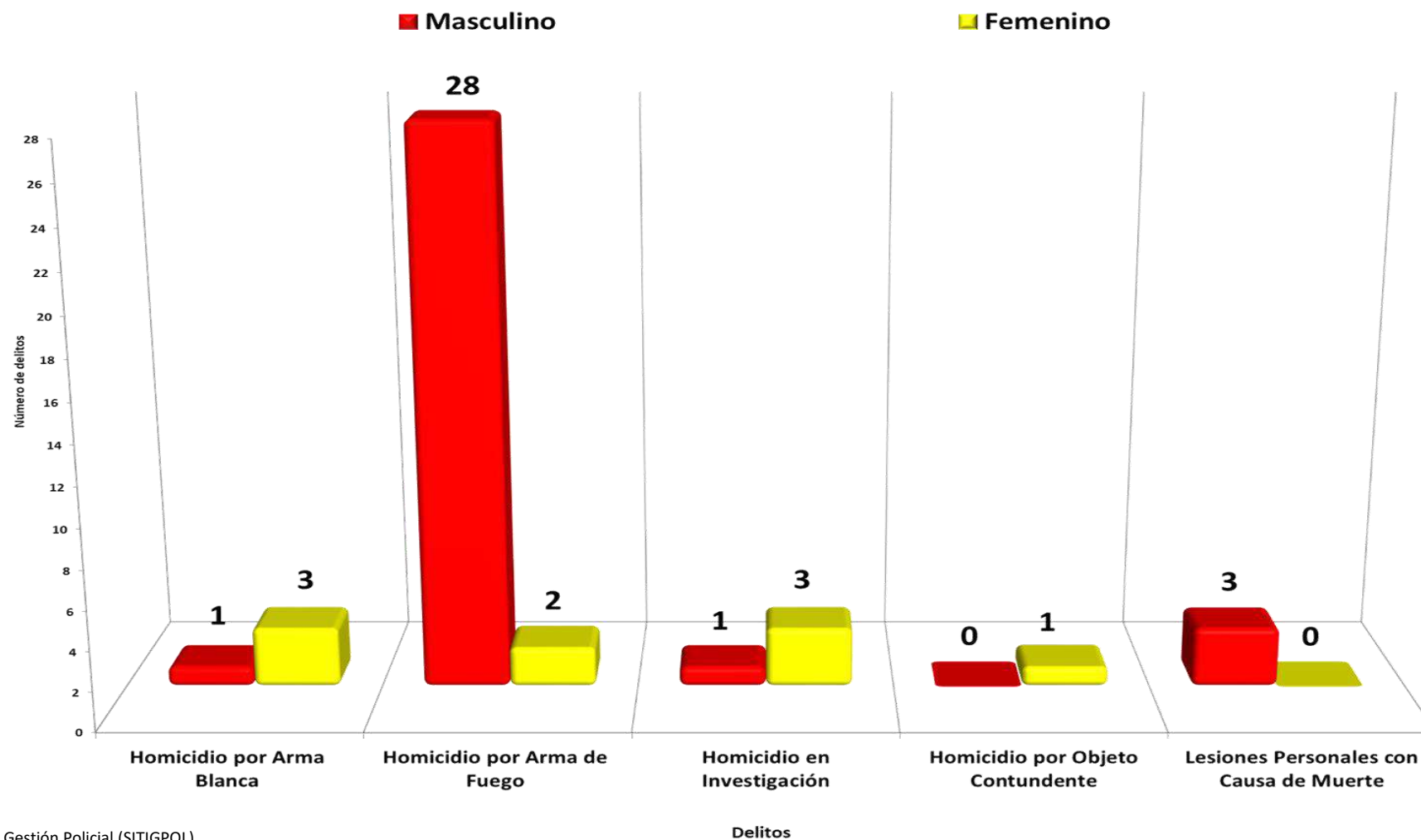
■ Homicidio por Arma Blanca 
 ■ Homicidio por Arma de Fuego 
 ■ Homicidio en Investigación 
 ■ Homicidio por Objeto Contundente 
 ■ Lesiones Personales con Causa de Muerte



(P) Cifra preliminar  
Fuente: Sistema Tecnológico Integral de Gestión Policial (SITIGPOL).

NOTA: Delitos de Alto Impacto, son los cinco primeros Títulos del Código Penal, se refiere a las siguientes modalidades Delictivas: Violencia Doméstica, Homicidios Dolosos, Lesiones Personales Dolosas, Robo y Hurtos con Agravantes de uso de violencia sobre objetos o cosas, Violación Sexual.

## NÚMERO DE HOMICIDIOS DOLOSOS POR GÉNERO, SEGÚN DELITO: MES DE JULIO DE 2023 (P)



(P) Cifra preliminar

Fuente: Sistema Tecnológico Integral de Gestión Policial (SITIGPOL).

NOTA: Delitos de Alto Impacto, son los cinco primeros Títulos del Código Penal, se refiere a las siguientes modalidades Delictivas: Violencia Doméstica, Homicidios Dolosos, Lesiones Personales Dolosas, Robo y Hurtos con Agravantes de uso de violencia sobre objetos o cosas, Violación Sexual.

# **SISTEMA NACIONAL INTEGRADO DE ESTADÍSTICAS CRIMINALES**

## **INFORME PRELIMINAR**

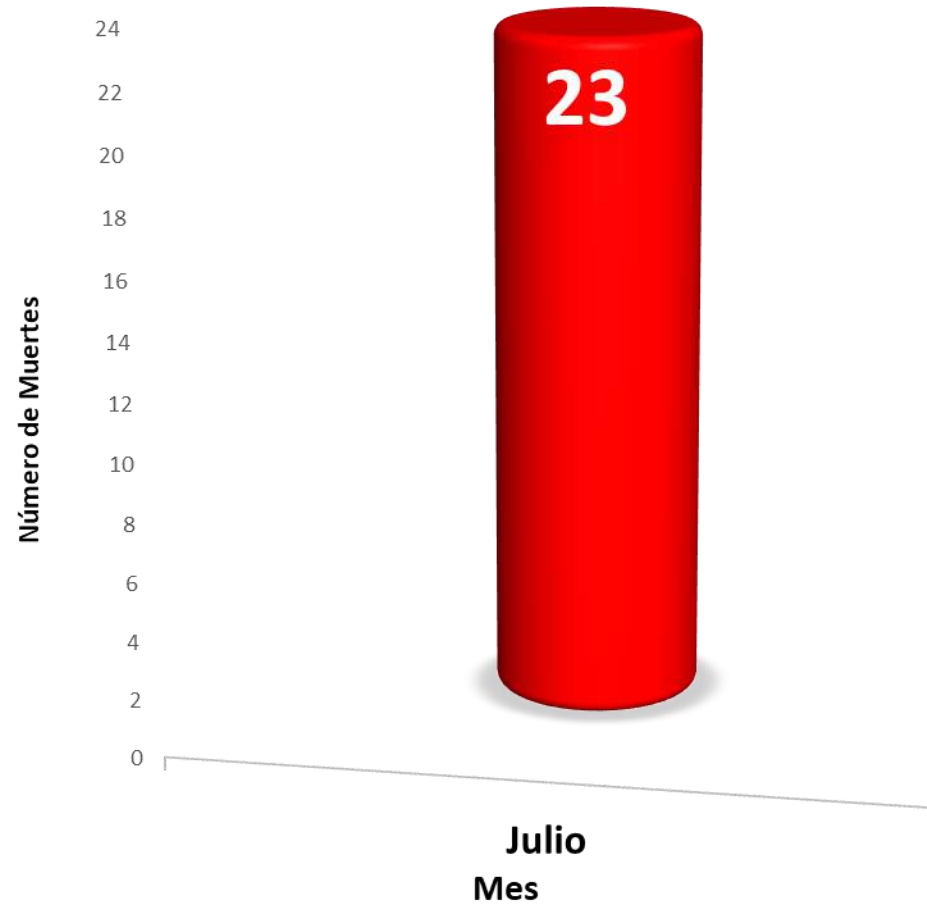
# **MUERTES POR ACCIDENTE DE TRÁNSITO**

DIRIGIDO A: S.E. JUAN MANUEL PINO FORERO  
MINISTRO DE SEGURIDAD PÚBLICA

DE: ILEANA TURNER MONTENEGRO  
DIRECTORA NACIONAL  
DEL SISTEMA INTEGRADO DE ESTADÍSTICA CRIMINAL (SIEC)  
Y OBSERVATORIO DE LA VIOLENCIA

MES DE JULIO DE 2023 (P)  
(CIFRAS PRELIMINARES)

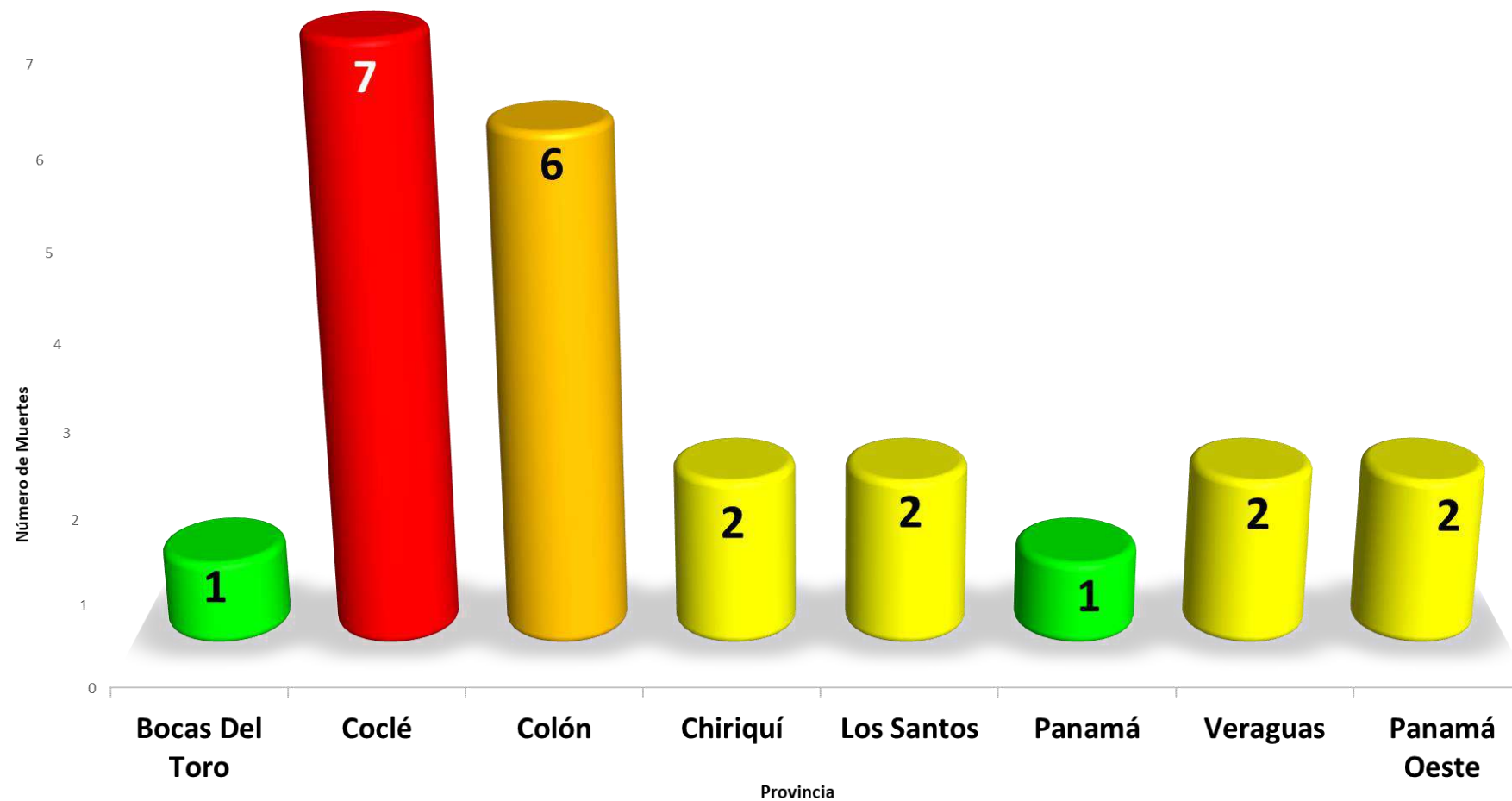
## MUERTES POR ACCIDENTE DE TRÁNSITO, SEGÚN MES: MES DE JULIO DE 2023 (P)



(P) Cifra preliminar  
Fuente: Sistema Tecnológico Integral de Gestión Policial (SITIGPOL).




## MUERTES POR ACCIDENTE DE TRÁNSITO, SEGÚN PROVINCIA: MES DE JULIO DE 2023 (P)



(P) Cifra preliminar

Fuente: Sistema Tecnológico Integral de Gestión Policial (SITIGPOL).

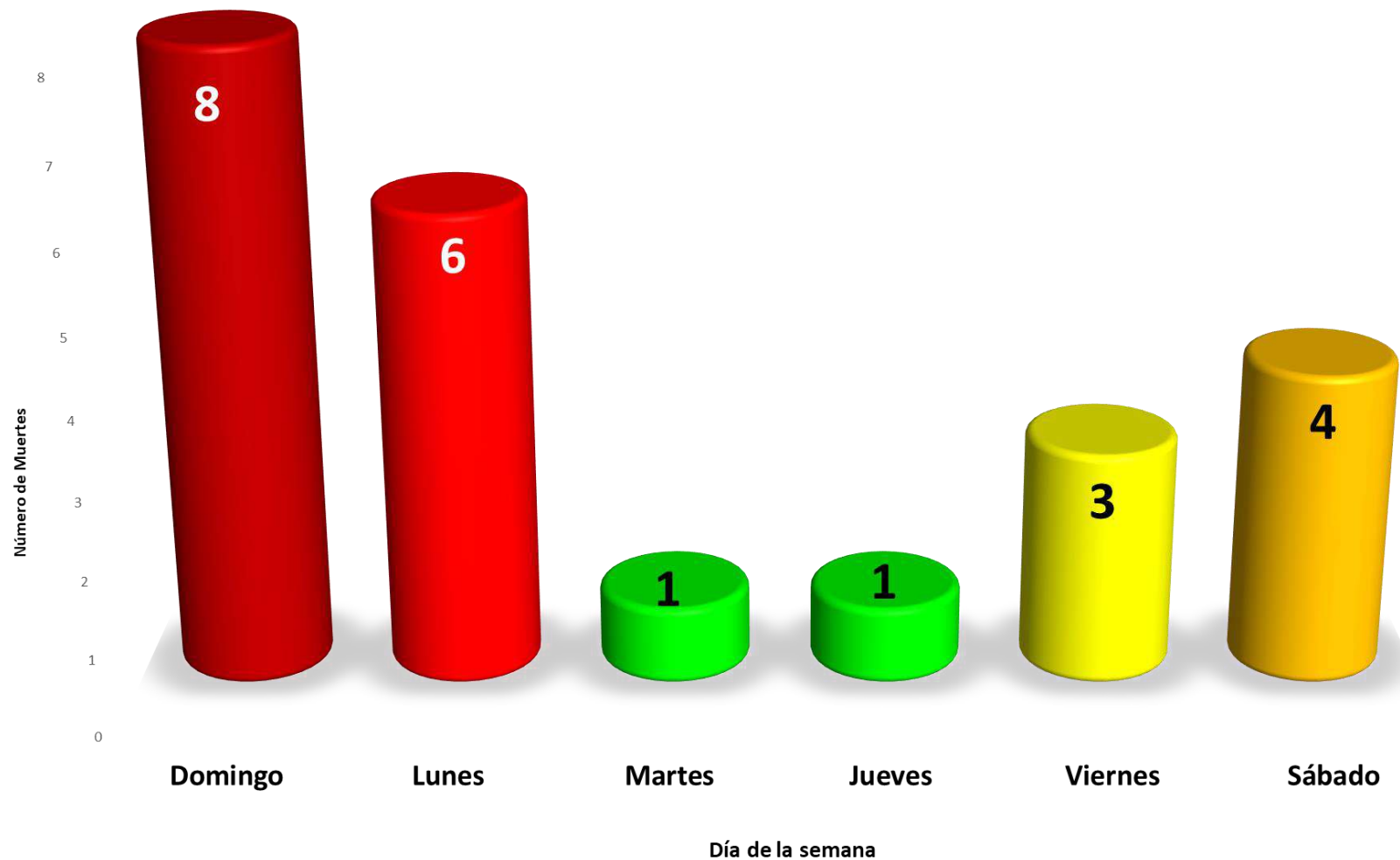
## MUERTES POR ACCIDENTE DE TRÁNSITO, SEGÚN GRUPO DE HORA: MES DE JULIO DE 2023 (P)



(P) Cifra preliminar

Fuente: Sistema Tecnológico Integral de Gestión Policial (SITIGPOL).

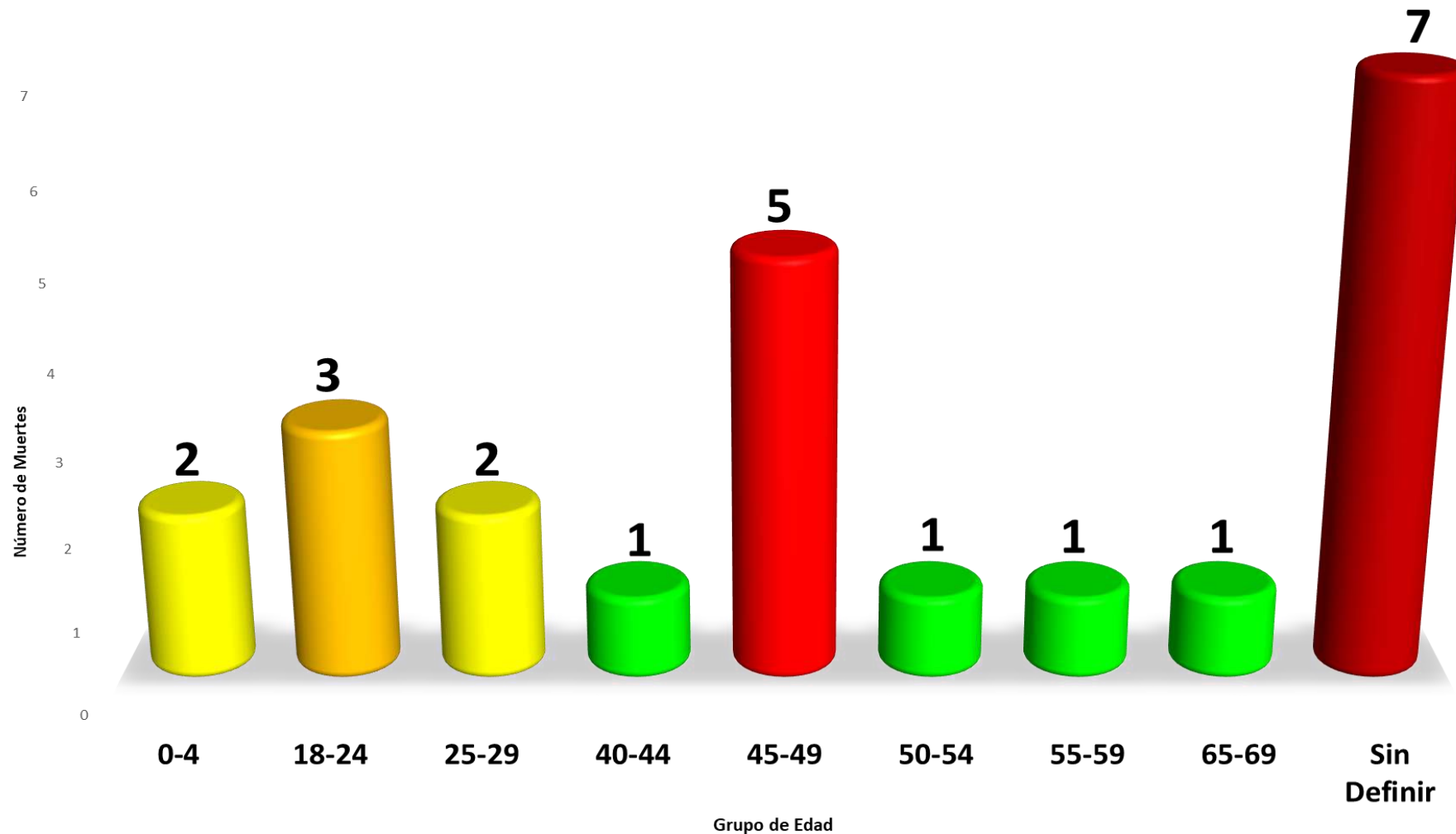
## MUERTES POR ACCIDENTE DE TRÁNSITO, SEGÚN DÍA DE LA SEMANA: MES DE JULIO DE 2023 (P)



(P) Cifra preliminar

Fuente: Sistema Tecnológico Integral de Gestión Policial (SITIGPOL).

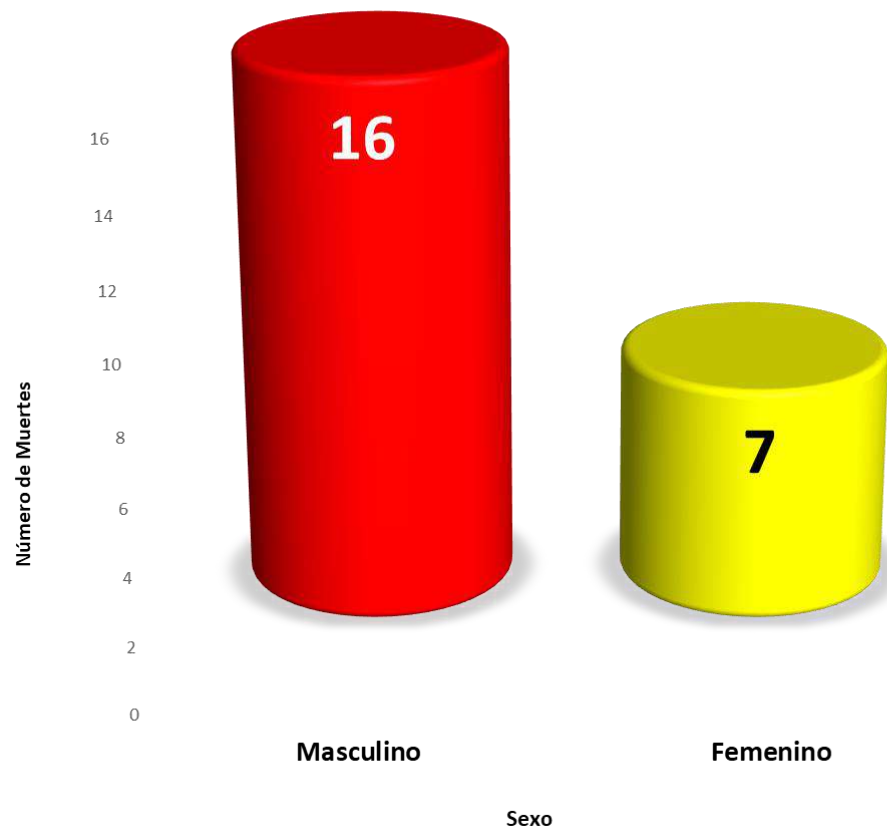
## MUERTES POR ACCIDENTE DE TRÁNSITO, SEGÚN GRUPO DE EDAD: MES DE JULIO DE 2023 (P)



(P) Cifra preliminar

Fuente: Sistema Tecnológico Integral de Gestión Policial (SITIGPOL).

## MUERTES POR ACCIDENTE DE TRÁNSITO, SEGÚN SEXO: MES DE JULIO DE 2023 (P)



(P) Cifra preliminar

Fuente: Sistema Tecnológico Integral de Gestión Policial (SITIGPOL).