

RESUMEN EJECUTIVO (SEMÁFORO) DE LAS ESTADÍSTICAS PRELIMINARES DE INCIDENTES POLICIALES DE MAYOR FRECUENCIA EN LA PROVINCIA DE COLÓN: DEL 01 AL 31 DE MARZO DE 2023 (P)

DISTRITO Y CORREGIMIENTO	TOTAL	Titulo I - Contra La Vida y La Integridad Personal					Titulo III - Delitos Contra La Libertad e Integridad Sexual	Titulo V - Delitos Contra El Orden Jurídico Familiar y El Estado Civil	Titulo VI - Contra El Patrimonio Económico				Titulo IX - Delitos Contra La Seguridad Colectiva							
		Homicidio		Lesiones Personales			Violación Carnal	Violencia Doméstica	Hurto				Robo			Delitos relacionados con drogas			Delitos relacionados con armas	
		con Arma de Fuego	con Arma Blanca	con Arma de Fuego	Otras	Violencia de Género			a Residencia	a Propiedad Privada	a Vehículo (Objetos dentro del Vehículo)	Otros	a Persona con Arma Blanca	a Persona con Arma de Fuego	a Persona	Otros	Decomiso de Droga	Diligencia de Compra Controlada de Drogas	Droga Encontrada	Arma de Fuego Decomisada
TOTAL.....	99	2	1	3	2	2	3	25	7	2	2	3	4	4	3	3	10	4	3	9
Colón	91	2	1	3	2	2	3	24	7	2	2	3	4	4	3	3	6	4	3	9
Barrio Norte	8	0	0	0	0	0	0	2	0	0	0	1	1	0	0	0	1	0	0	1
Barrio Sur	10	0	0	1	1	0	0	2	1	0	0	1	1	0	1	0	0	0	0	1
Buena Vista	6	0	0	0	0	0	1	0	0	1	0	0	0	0	0	0	0	2	0	1
Cativá	14	2	0	2	0	0	1	3	0	1	0	0	0	0	0	0	1	0	1	2
Cristóbal	29	0	1	0	0	2	0	11	1	0	0	0	1	2	0	2	4	0	1	2
Limón	2	0	0	0	0	0	0	0	1	0	0	0	0	0	0	1	0	0	0	0
Nueva Providencia	6	0	0	0	0	0	0	3	0	0	0	0	1	0	1	0	0	0	0	0
Puerto Pilón	2	0	0	0	0	0	0	2	0	0	0	0	0	0	0	0	0	0	0	0
Sabanitas	3	0	0	0	0	0	0	0	1	0	0	0	0	1	0	0	0	0	0	1
Salamanca	1	0	0	0	0	0	0	1	0	0	0	0	0	0	0	0	0	0	0	0
San Juan	10	0	0	0	1	0	1	0	3	0	1	0	1	1	1	1	0	0	0	1
Portobelo	5	0	0	0	0	0	0	0	0	0	0	1	0	0	0	0	2	0	1	0
Isla Grande	1	0	0	0	0	0	0	0	0	0	0	0	0	0	0	0	1	0	0	0
María Chiquita	1	0	0	0	0	0	0	0	0	0	0	0	0	0	0	0	1	0	0	0
Portobelo	3	0	0	0	0	0	0	0	0	0	1	0	0	0	0	0	0	0	1	0
Santa Isabel	3	0	0	0	0	0	0	1	0	0	0	0	0	0	0	0	2	0	0	0
Cuango	1	0	0	0	0	0	0	0	0	0	0	0	0	0	0	0	0	0	0	0
Nombre de Dios	1	0	0	0	0	0	0	0	0	0	0	0	0	0	0	0	1	0	0	0
Santa Isabel	1	0	0	0	0	0	0	0	0	0	0	0	0	0	0	0	0	0	0	0

Análisis de Incidencias Policiales de Mayor Frecuencia

En la provincia de **Colón**, las estadísticas preliminares de incidentes policiales de mayor frecuencia, en el período que corresponde del 01 al 31 de marzo de 2023, reflejan que el delito de **mayor incidencia** es **Violencia Doméstica** con un total de 25 casos, para este periodo.

Los delitos **Contra la Seguridad Colectiva**, específicamente **los Relacionados con Drogas** registran 17 casos en total, en Decomiso de Drogas 10 casos, Diligencia de Compra Controlada de Drogas 4 casos y Droga Encontrada 3 casos. Los **Relacionados con Armas** registran 9 casos en Arma de Fuego Decomisada y 7 casos de Arma de Fuego Encontrada.

En los delitos **Contra el Patrimonio Económico**, los **Hurtos** reflejan 7 casos en Hurto a Residencia, Hurto a Propiedad Privada 2 casos, Hurto de Objetos dentro del Vehículo 2 casos y en total 3 casos en otros delitos de Hurto. Los **Robos** tienen como característica Robo a Persona con Arma de Blanca 4 casos, a Persona con Arma de Fuego 4 casos, a Persona 3 casos y 3 casos en otros delitos de Robo.

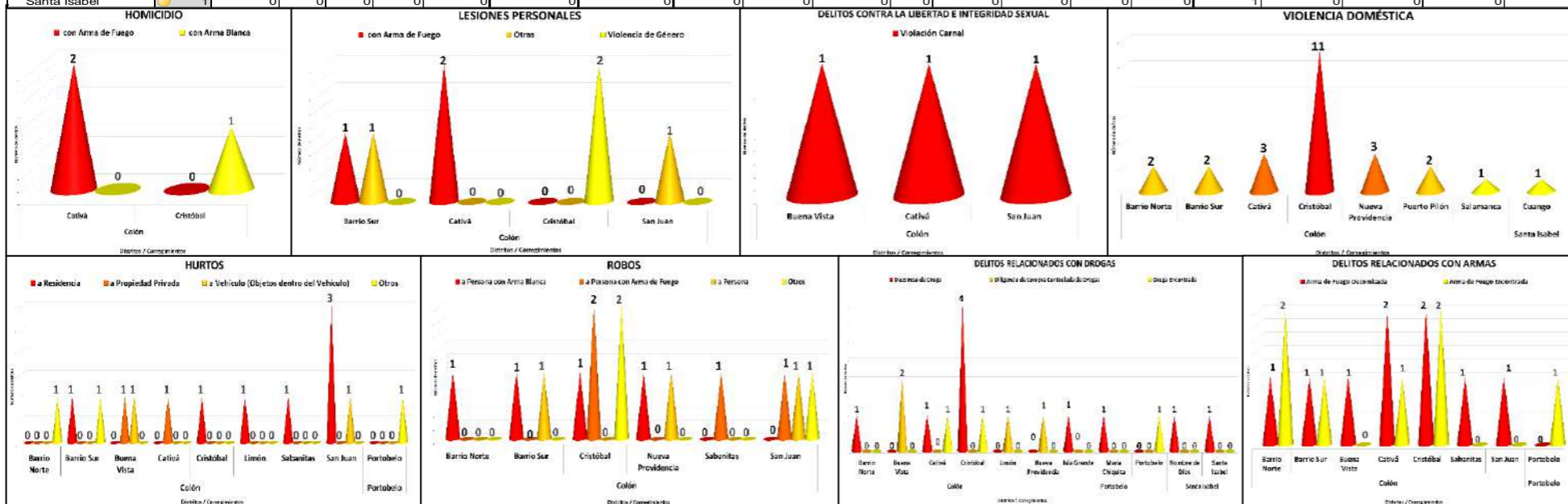
Los **delitos Contra la Vida y la Integridad Personal** registran un total de 10 casos, manifestando como característica las **Lesiones Personales** con Arma de Fuego 3 casos, 2 casos en otras lesiones, Violencia de Género 2 casos. **Homicidios** registra 2 casos por Arma de Fuego y 1 caso en otra modalidad de Homicidio.

Los **Delitos Contra La Libertad e Integridad Sexual** tienen como característica Violación Carnal con 3 casos.

Los corregimientos del **distrito de Colón** se manifiestan como los de mayor número de casos con un total de 91, mostrándose en los corregimientos de Cristóbal 29 casos, Cativá 14 casos, Barrio Sur 10 casos, San Juan 10 casos, Buena Vista 6 casos, Buena Vista 6 casos, Nueva Providencia 6 casos, Sabanitas 3 casos, Limón 2 casos, Puerto Pilón 2 casos y Salamanca 1 caso.

El distrito de **Portobelo** refleja 3 casos en el corregimiento de Portobelo, María Chiquita 1 caso y Portobelo 1 caso.

El distrito de **Santa Isabel** muestra 3 casos en total registrados en los corregimientos de Cuango, Nombre de Dios y Santa Isabel con 1 caso respectivamente.



Fuente: Sistema Tecnológico de Gestión Policial (SITIGPOL)- Policía Nacional

(P) Cifras preliminares

OBSERVACIONES: Esta fuente permite identificar las acciones policiales de mayor incidencia criminal en la República de Panamá. No obstante, las cifras solo son preliminares, dado que el número de casos se determinará con el número de denuncias mensuales interpuestas en el Ministerio Público.

SISTEMA NACIONAL INTEGRADO DE ESTADÍSTICAS CRIMINALES
RESUMEN EJECUTIVO (SEMÁFORO) DE LAS ESTADÍSTICAS PRELIMINARES DE INCIDENTES POLICIALES DE MAYOR FRECUENCIA EN LA PROVINCIA DE CHIRIQUÍ: DEL 01 AL 31 DE MARZO DE 2023 (P)

DISTRITO Y CORREGIMIENTO	TOTAL	Titulo I - Contra La Vida y La Integridad Personal			Titulo III - Delitos Contra La Libertad e Integridad Sexual		Titulo V - Delitos Contra El Orden Jurídico Familiar y El Estado Civil	Titulo VI - Contra El Patrimonio Económico						Titulo IX - Delitos Contra La Seguridad Colectiva					
		Lesiones Personales			Actos Libidinosos	Violación Carnal	Violencia Doméstica	Hurto			Robo			Delitos relacionados con drogas			Delitos relacionados con armas		
		con arma blanca	Otras	Violencia de Género				a Residencia	a Local Comercial	a Propiedad Privada	Otros	a Local Comercial con Arma de Fuego	a Persona con Arma Blanca	a Persona con Arma de Fuego	Otros	Decomiso de Droga	Diligencia de Compra Controlada de Drogas	Posesión de Drogas	Otros
TOTAL.....	124	4	9	6	2	2	36	11	9	4	6	4	3	3	6	7	3	3	3
Alanje	3	1	0	0	0	0	2	0	0	0	0	0	0	0	0	0	0	0	0
Alanje	2	0	0	0	0	0	2	0	0	0	0	0	0	0	0	0	0	0	0
Divalá	1	1	0	0	0	0	0	0	0	0	0	0	0	0	0	0	0	0	0
Barú	18	0	3	0	0	0	2	0	2	1	3	0	0	1	1	0	0	3	2
Baco	1	0	0	0	0	0	0	0	0	0	0	0	0	0	0	0	0	1	0
Progreso	9	0	1	0	0	0	1	0	2	0	1	0	0	1	0	0	0	1	2
Puerto Armuelles	6	0	2	0	0	0	0	0	0	1	0	0	0	1	0	0	0	1	0
Rodolfo Aguilar	2	0	0	0	0	0	1	0	0	0	1	0	0	0	0	0	0	0	0
Boquerón	3	0	0	0	0	0	0	3	0	0	0	0	0	0	0	0	0	0	0
Boquerón	1	0	0	0	0	0	0	1	0	0	0	0	0	0	0	0	0	0	0
Tijeras	2	0	0	0	0	0	0	2	0	0	0	0	0	0	0	0	0	0	0
Bugaba	21	1	3	1	1	0	7	3	2	1	0	1	0	0	0	0	1	0	0
Aserrio	1	1	0	0	0	0	0	0	0	0	0	0	0	0	0	0	0	0	0
Bugaba	2	0	0	0	0	0	0	2	0	0	0	0	0	0	0	0	0	0	0
Gomez	1	0	0	0	0	0	1	0	0	0	0	0	0	0	0	0	0	0	0
La Concepcion	6	0	2	0	0	0	0	2	0	0	0	1	0	0	0	1	0	0	0
La Estrella	4	0	0	0	1	0	2	0	0	1	0	0	0	0	0	0	0	0	0
San Andres	3	0	1	1	0	0	1	0	0	0	0	0	0	0	0	0	0	0	0
San Isidro	1	0	0	0	0	0	1	0	0	0	0	0	0	0	0	0	0	0	0
Santa Marta	1	0	0	0	0	0	0	1	0	0	0	0	0	0	0	0	0	0	0
Santo Domingo	2	0	0	0	0	0	2	0	0	0	0	0	0	0	0	0	0	0	0
David	45	1	1	2	0	1	13	2	3	2	3	2	2	2	4	4	1	0	1
Chiriquí	2	0	0	0	0	0	1	0	0	0	0	0	0	0	1	0	0	0	0
Cochea	1	1	0	0	0	0	0	0	0	0	0	0	0	0	0	0	0	0	0
David	30	0	1	0	0	0	10	1	2	1	3	2	2	1	3	2	1	0	1
Las Lomas	4	0	0	1	0	0	0	1	0	0	0	0	0	0	2	0	0	0	0
Pedregal	4	0	0	0	0	0	2	0	0	1	0	0	1	0	0	0	0	0	0
San Carlos y Guaca	1	0	0	0	0	1	0	0	0	0	0	0	0	0	0	0	0	0	0
San Pablo Viejo	3	0	0	1	0	0	0	0	1	0	0	0	0	0	0	0	0	0	1
Dolega	8	0	1	1	0	0	2	1	0	0	0	1	0	0	1	0	0	0	1
Dolega	1	0	0	0	0	0	0	0	0	0	0	0	0	1	0	0	0	0	0
Los Algarrobos	1	0	0	0	0	0	1	0	0	0	0	0	0	0	0	0	0	0	0
Los Anastacios	5	0	1	1	0	0	1	1	0	0	0	0	0	0	0	0	0	0	1
Potrerrillos	1	0	0	0	0	0	0	0	0	0	1	0	0	0	0	0	0	0	0
Gualaca	2	0	0	0	0	0	0	0	0	0	0	0	0	0	1	0	0	0	1
Gualaca	2	0	0	0	0	0	0	0	0	0	0	0	0	0	1	0	0	0	1
Renacimiento	4	0	0	0	1	1	2	0	0	0	0	0	0	0	0	0	0	0	0
Monte Lirí	1	0	0	0	1	0	0	0	0	0	0	0	0	0	0	0	0	0	0
Río Sereno	3	0	0	0	0	1	2	0	0	0	0	0	0	0	0	0	0	0	0
San Félix	3	0	0	0	0	0	1	0	1	0	0	0	0	0	0	1	0	0	0
San Félix	3	0	0	0	0	0	1	0	1	0	0	0	0	0	1	0	0	0	0
Tierras Altas	14	1	1	2	0	0	7	0	0	0	0	1	0	0	2	0	0	0	0
Cerro Punta	7	0	1	0	0	0	4	0	0	0	0	0	1	0	1	0	0	0	0
Volcán	7	1	0	2	0	0	3	0	0	0	0	0	0	0	0	0	0	0	0
Tolé	3	0	0	0	0	0	0	2	1	0	0	0	0	0	0	0	0	0	0
Tole	3	0	0	0	0	0	0	2	1	0	0	0	0	0	0	0	0	0	0

Análisis de Incidencias Policiales de Mayor Frecuencia

Las estadísticas preliminares de incidentes policiales de mayor frecuencia, en el período que corresponde del 01 al 31 de marzo de 2023, en la provincia de Chiriquí, manifiestan a los delitos **Contra el Patrimonio Económico**, como los de mayor número de casos, mostrando su característica en los **Hurtos** con un total de 30 casos, distribuidos en Hurto a Residencia 11 casos, Hurto a Local Comercial 9 casos, Hurto a Propiedad Privada 4 casos y un total de 6 casos en otros Hurtos. Los **Robos** tienen como característica Robo a Local Comercial con Arma de Fuego 4 casos, Robo a Persona con Arma Blanca 3 casos, Robo a Persona con Arma de Fuego 3 casos y un total de 6 casos en otros delitos de Robo.

En cuanto al delito de **Violencia Doméstica** refleja un total de 36 casos, en este periodo.

Los delitos **Contra la Vida y la Integridad Personal** registran un total de 19 casos, manifestando como característica **Lesiones Personales** con Arma Blanca 4 casos, 9 casos en otras lesiones y Violencia de Género 6 casos. **Homicidios** no registra casos en este periodo.

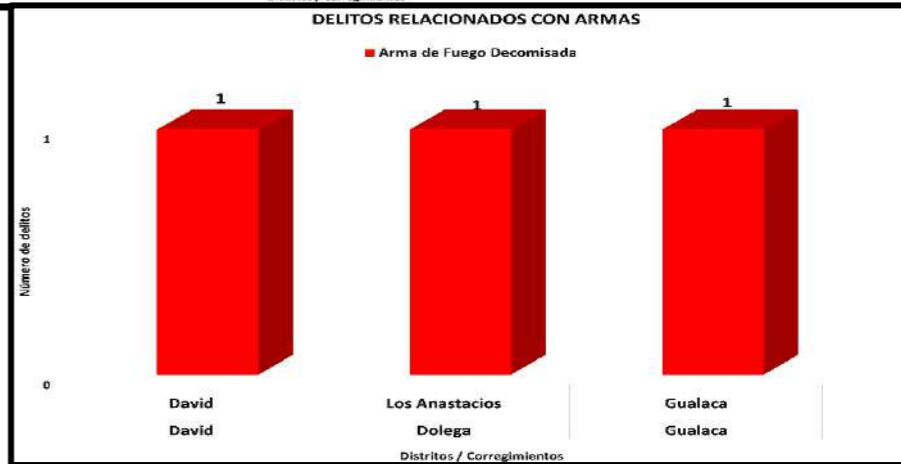
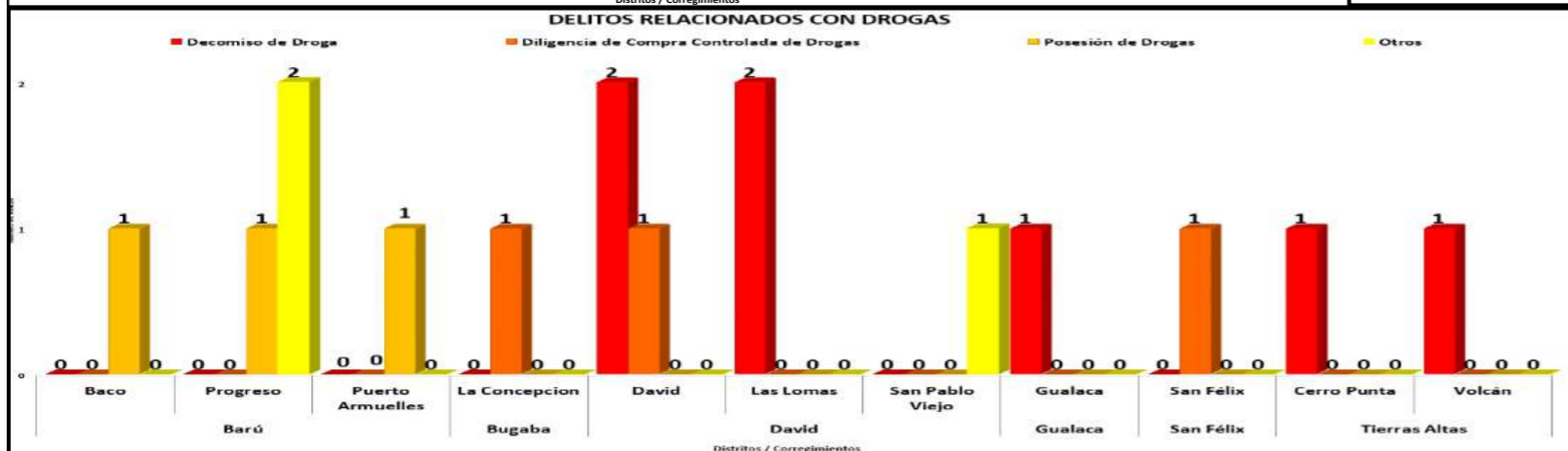
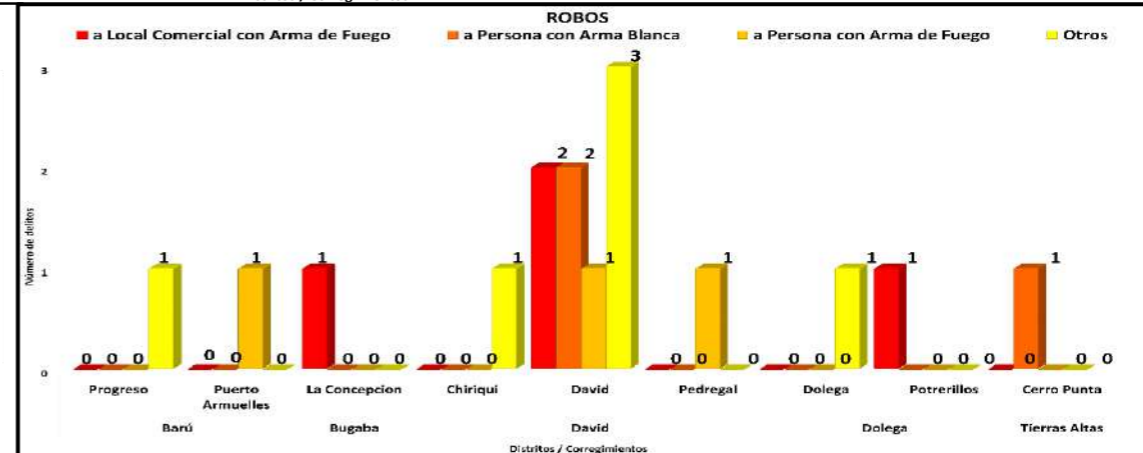
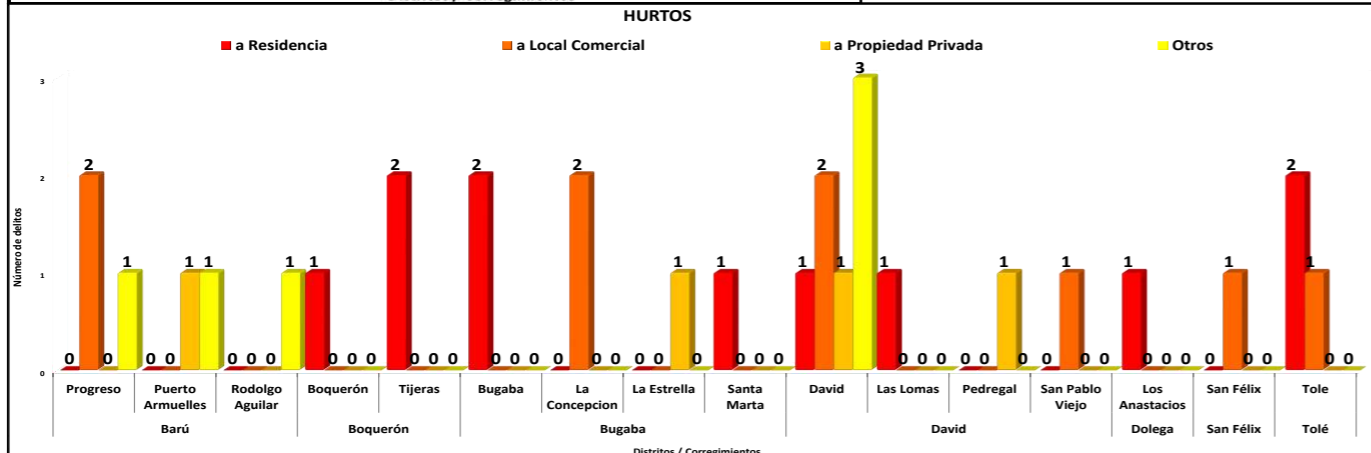
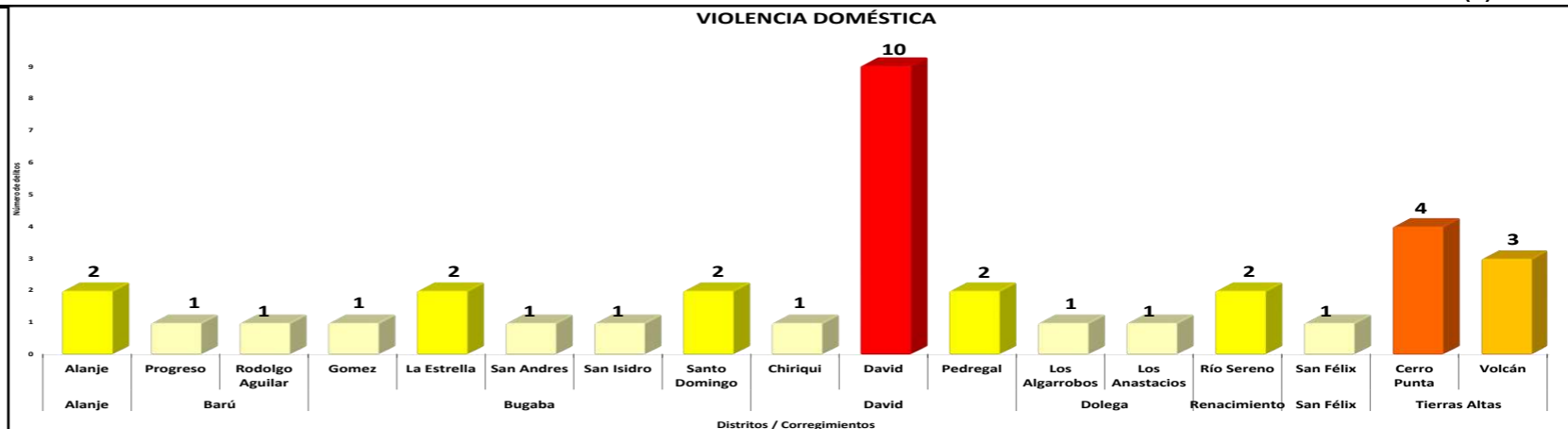
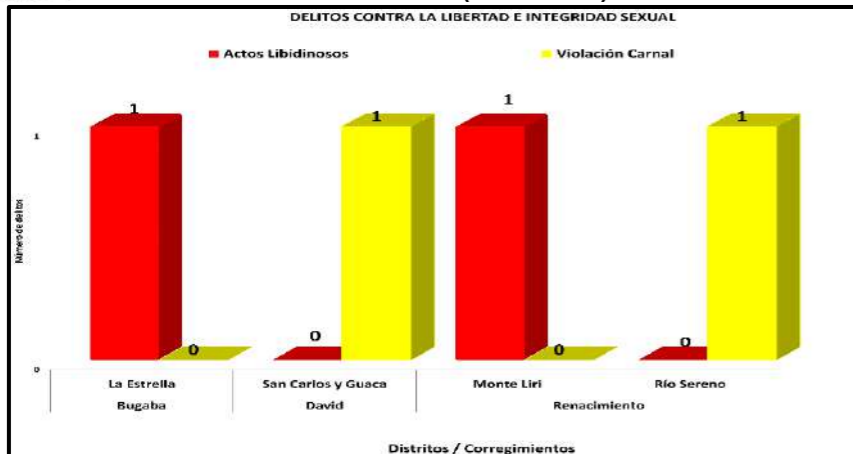
Los delitos **Contra la Seguridad Colectiva**, específicamente los **Relacionados con Drogas** registran 7 casos por Decomiso de Drogas, 3 casos por Diligencia de Compra Controlada de Drogas, Posesión de Drogas 3 casos y 3 casos por otros delitos de drogas. Los **Relacionados con Armas** registran 3 casos en Arma de Fuego Decomisada.

Los **Delitos Contra La Libertad e Integridad Sexual** tienen como particularidad Actos Libidinosos 2 casos y Violación Carnal con 2 casos.

En la provincia de Chiriquí, **David** es el distrito que refleja el mayor número de incidencias, en el cual el corregimiento de David cabecera es el de mayor número de casos con 30, seguido por Las Lomas 4 casos, Pedregal 4 casos, San Pablo Viejo 3 casos, Chiriquí 2 casos, Cochea y San Carlos y Guaca 1 caso individualmente.

El distrito de **Bugaba**

SISTEMA NACIONAL INTEGRADO DE ESTADÍSTICAS CRIMINALES
RESUMEN EJECUTIVO (SEMÁFORO) DE LAS ESTADÍSTICAS PRELIMINARES DE INCIDENTES POLICIALES DE MAYOR FRECUENCIA EN LA PROVINCIA DE CHIRIQUÍ: DEL 01 AL 31 DE MARZO DE 2023 (P)



Fuente: Sistema Tecnológico de Gestión Policial (SITIGPOL)- Policía Nacional

(P) Cifras preliminares

OBSERVACIONES: Esta fuente permite identificar las acciones policiales de mayor incidencia criminal en la República de Panamá. No obstante, las cifras solo son preliminares, dado que el número de casos se determinará con el número de denuncias mensuales interpuestas en el Ministerio Público.

DISTRITO Y CORREGIMIENTO	TOTAL	Titulo I - Contra La Vida y La Integridad Personal						Titulo III - Delitos Contra La Libertad e Integridad Sexual			Titulo VI - Contra El Patrimonio Económico					Titulo IX - Delitos Contra La Seguridad Colectiva													
		Homicidio		Lesiones Personales				Violación Carnal	Acoso Sexual	Actos Libidinosos	Violencia Doméstica	Hurto					Robo				Delitos relacionados con drogas			Delitos relacionados con armas					
		por Arma de Fuego	Otros	con Arma de Fuego	con Arma Blanca	Otras	Violencia de Género					de Accesorio de Vehículo	a Local Comercial	de Vehículo	a Residencia	a Vehículo (Objetos dentro del Vehículo)	Otros	a Persona con Arma de Fuego	de Vehículo con Arma de Fuego	a Local Comercial con Arma de Fuego	a Persona	Otros	Decomiso de Droga	Droga Encontrada	Posesión de Drogas	Otros	Arma de Fuego Encontrada	Arma de Fuego Decomisada	
TOTAL.....	462	22	1	40	5	2	8	6	4	4	82	28	18	18	15	14	17	21	18	9	9	17	34	13	10	12	19	16	
Chepo	29	2	0	0	0	0	0	0	0	0	8	0	0	0	3	0	5	0	0	0	0	2	0	6	2	1	0	0	
Cañita	3	0	0	0	0	0	0	0	0	0	0	0	0	0	2	0	0	0	0	0	0	0	0	1	0	0	0	0	
Chepo Cabecera	14	2	0	0	0	0	0	0	0	0	4	0	0	0	0	0	1	0	0	0	0	1	0	4	1	1	0	0	
El Llano	5	0	0	0	0	0	0	0	0	0	3	0	0	0	0	0	2	0	0	0	0	0	0	0	0	0	0	0	
Las Margaritas	2	0	0	0	0	0	0	0	0	0	1	0	0	0	0	0	1	0	0	0	0	0	0	0	0	0	0	0	
Madugandí	3	0	0	0	0	0	0	0	0	0	0	0	0	0	0	0	0	0	0	0	0	1	0	1	1	0	0	0	
Tortí	2	0	0	0	0	0	0	0	0	0	0	0	0	1	0	1	0	0	0	0	0	0	0	0	0	0	0	0	
Panamá	312	14	1	27	5	0	5	6	4	3	44	10	13	16	11	10	12	11	16	8	4	12	30	12	0	10	14	14	
24 de Diciembre	28	3	0	4	0	0	2	0	0	0	7	0	0	0	2	0	0	0	1	1	0	0	4	0	0	0	0	0	1
Alcalde Díaz	11	0	0	0	0	0	0	0	0	0	2	0	1	0	1	0	0	2	1	1	0	1	1	0	0	0	0	0	1
Ancón	24	0	0	2	1	0	0	0	0	2	1	3	1	0	1	3	3	0	0	0	0	6	0	0	0	0	1	0	0
Bella Vista	15	0	1	0	0	0	0	0	0	0	1	0	5	1	2	2	0	0	0	0	0	2	0	0	0	1	0	0	0
Bethania	15	0	0	1	0	0	0	1	0	0	1	0	2	3	0	0	0	1	0	1	2	0	0	0	0	0	0	0	2
Calidonia	20	0	0	2	0	0	0	1	0	0	0	0	2	0	1	2	1	1	0	1	1	1	0	0	2	2	2	3	
Chilibre	21	1	0	2	0	0	1	0	0	0	6	0	0	0	1	0	1	0	1	0	0	2	0	2	2	2	1	1	
Curundú	12	0	0	1	0	0	0	1	0	0	1	0	0	0	0	0	0	0	1	0	1	0	4	0	0	2	1	1	
El Chorrillo	6	0	0	1	0	0	0	0	0	0	3	0	0	0	0	0	0	0	0	0	0	0	0	0	0	0	0	1	1
Ernesto Córdoba Campos	7	0	0	1	0	0	0	1	0	0	0	1	0	0	0	0	0	1	0	0	0	1	0	0	0	0	0	0	0
Juan Díaz	16	0	0	1	0	0	0	0	0	0	1	1	0	3	0	1	1	1	3	1	0	2	0	0	0	0	0	0	0
Las Cumbres	8	0	0	0	1	0	0	0	2	0	0	1	0	0	0	0	0	1	0	0	0	1	0	0	0	1	0	0	0
Las Mañanitas	14	2	0	1	0	0	0	2	0	0	2	0	0	0	1	0	0	0	1	0	0	2	0	1	0	0	1	1	1
Pacora	23	2	0	1	1	0	1	0	1	1	6	2	0	0	0	0	1	1	1	3	2	0	1	1	0	1	1	1	1
Parque Lefevre	20	1	0	0	0	0	0	0	0	0	1	0	1	3	0	0	1	3	3	2	0	1	1	1	0	1	1	1	0
Pedregal	10	1	0	1	0	0	0	0	1	0	3	0	0	0	0	0	0	1	0	0	0	2	0	0	0	0	0	0	0
Pueblo Nuevo	8	1	0	0	0	0	0	0	0	0	0	0	0	0	1	0	1	1	0	1	0	0	0	0	0	2	0	0	0
Río Abajo	13	1	0	3	0	0	0	0	0	0	0	1	2	0	2	0	0	0	0	0	2	1	1	1	0	0	0	0	0
San Felipe	4	0	0	0	0	0	0	0	0	0	0	0	1	0	1	0	0	0	0	0	0	1	1	0	0	0	0	0	0
San Francisco	1	0	0	0	0	0	0	0	0	0	1	0	0	0	0	0	0	0	0	0	0	0	0	0	0	0	0	0	0
Santa Ana	9	0	0	1	0	0	0	0	0	0	1	0	0	2	0	2	0	0	0	0	0	1	1	0	0	0	0	0	1
Tocúmen	27	2	0	7	0	0	1	0	0	0	7	2	0	0	0	0	1	0	2	0	0	3	0	0	0	0	1	1	1
San Miguelito	121	6	0	13	0	2	3	0	0	1	30	18	5	2	1	4	0	10	2	1	5	5	2	1	4	0	4	2	
Amelia Denis de Icaza	9	0	0	3	0	0	0	0	0	0	3	1	0	0	0	0	0	0	0	0	1	0	0	0	0	0	0	1	0
Arnulfo Arias	12	0	0	2	0	1	0	0	0	0	4	0	0	0	0	0	0	2	0	0	0	1	1	0	1	0	0	0	1
Belisario Frías	22	5	0	1	0	0	0	0	0	0	5	1	0	0	0	0	0	1	1	0	0	1	1	1	0	3	1	0	1
Belisario Porras	13	0	0	0	0	1	2	0	0	0	4	0	1	0	0	0	0	1	0	0	3	1	0	0	0	0	0	0	0
Jose Domingo Espinar	15	0	0	1	0	0	0	0	0	0	4	3	0	1	0	3	0	0	0	0	0	1	0	0	1	0	0	0	0
Mateo Iturralde	3	0	0	0	0	0	0	0	0	0	3	0	0	0	0	0	0	0	0	0	0	0	0	0	0	0	0	0	0
Omar Torrijos	16	0	0	2	0	0	0	0	0	1	3	1	2	0	0	1	0	3	0	1	2	0	0	0	0	0	0	0	0
Rufina Alfaro	23	0	0	1	0	0	1	0	0	0	3	1	1	0	1	0	0	2	1	0	1	0	0	1	0	0	0	0	0
Victoriano Lorenzo	8	1	0	3	0	0	0	0	0	0	1	1	1	1	0	0	0	0	1	0	0	0	0	0	0	0	0	0	0

Análisis de Incidencias Policiales de Mayor Frecuencia

La provincia de Panamá de acuerdo al comportamiento delictivo de los incidentes policiales de mayor frecuencia en el período del 01 al 31 de marzo de 2023, nos muestra los delitos **Contra el Patrimonio Económico**, como los de mayor incidencia, el cual suman una incidencia total de 184 casos, los Hurtos reflejan su característica en el Hurto de Accesorios de Vehículo 28 casos, Hurto a Local Comercial 18 casos, Hurto de Vehículo 18 casos, Hurto a Residencia 15 casos, Hurto de Objetos dentro del Vehículo con 14 casos y la suma de otros Hurtos 17 casos. Los Robos registran incidencias en Robo a Persona con Arma de Fuego 21 casos, Robo de Vehículo con Arma de Fuego 18 casos, Robo a Local Comercial con Arma de Fuego 9 casos, Robo a Persona 9 casos y otras modalidades de este delito suman un total de 17 casos.

Los delitos **Contra la Seguridad Colectiva** suman 104 casos, los **Relacionados con Drogas** muestran su característica en Decomiso de Drogas con 34 casos, Droga Encontrada 13 casos. Posesión de Drogas 10 casos y otros delitos relacionados con drogas con un total de 12 casos. Los delitos **Relacionados con Armas** reflejan incidencia en Arma de Fuego Encontrada 19 casos y Arma de Fuego Decomisada 16 casos.

Violencia Doméstica muestra una incidencia de 82 casos.

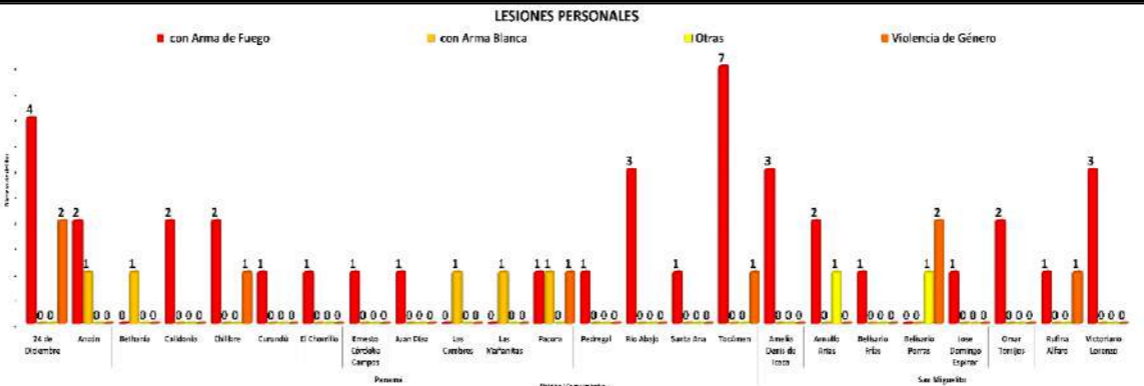
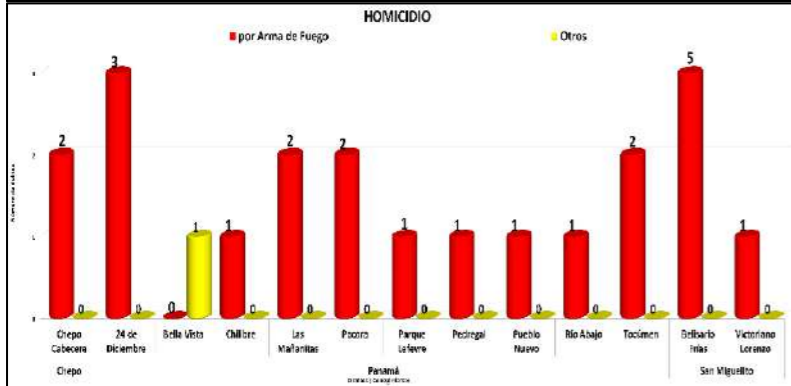
De los **Delitos Contra la Vida e Integridad Personal**, las **Lesiones Personales**, registran casos en las Lesiones personales con Arma de Fuego con 40, con Arma Blanca 5 casos, otros tipos de lesiones con un total de 2 casos y Violencia de Género 8 casos. En **Homicidios**, 22 casos por Arma de Fuego y en 1 caso en otro tipo de homicidios.

Los delitos **Contra La Libertad e Integridad Sexual**, tienen como modalidad la Violación Carnal 6 casos, Acoso Sexual 4 casos y Actos Libidinosos 4 casos.

Con respecto a las incidencias policiales por corregimiento, los del distrito de Panamá refleja el mayor número de casos con 312 en total, registrándose estos en la 24 de Diciembre 28 casos, Tocumen 27 casos, Ancón 24 casos, Pacora 23 casos, Chilibre 21 casos, Calidonia 20 casos, Parque Lefevre 20 casos, Juan Díaz 16 casos, Bella Vista 15 casos, Bethania 15 casos, Las Mañanitas 16 casos, Río Abajo 13 casos, Curundú 12 casos, Alcalde Díaz 11 casos, Pedregal 10 casos, Santa Ana 9 casos, Las Cumbres 8 casos, Pueblo Nuevo 8 casos, Ernesto Córdoba Campos 7 casos, El Chorrillo 6 casos, San Felipe 4 casos y San Francisco 1 caso.

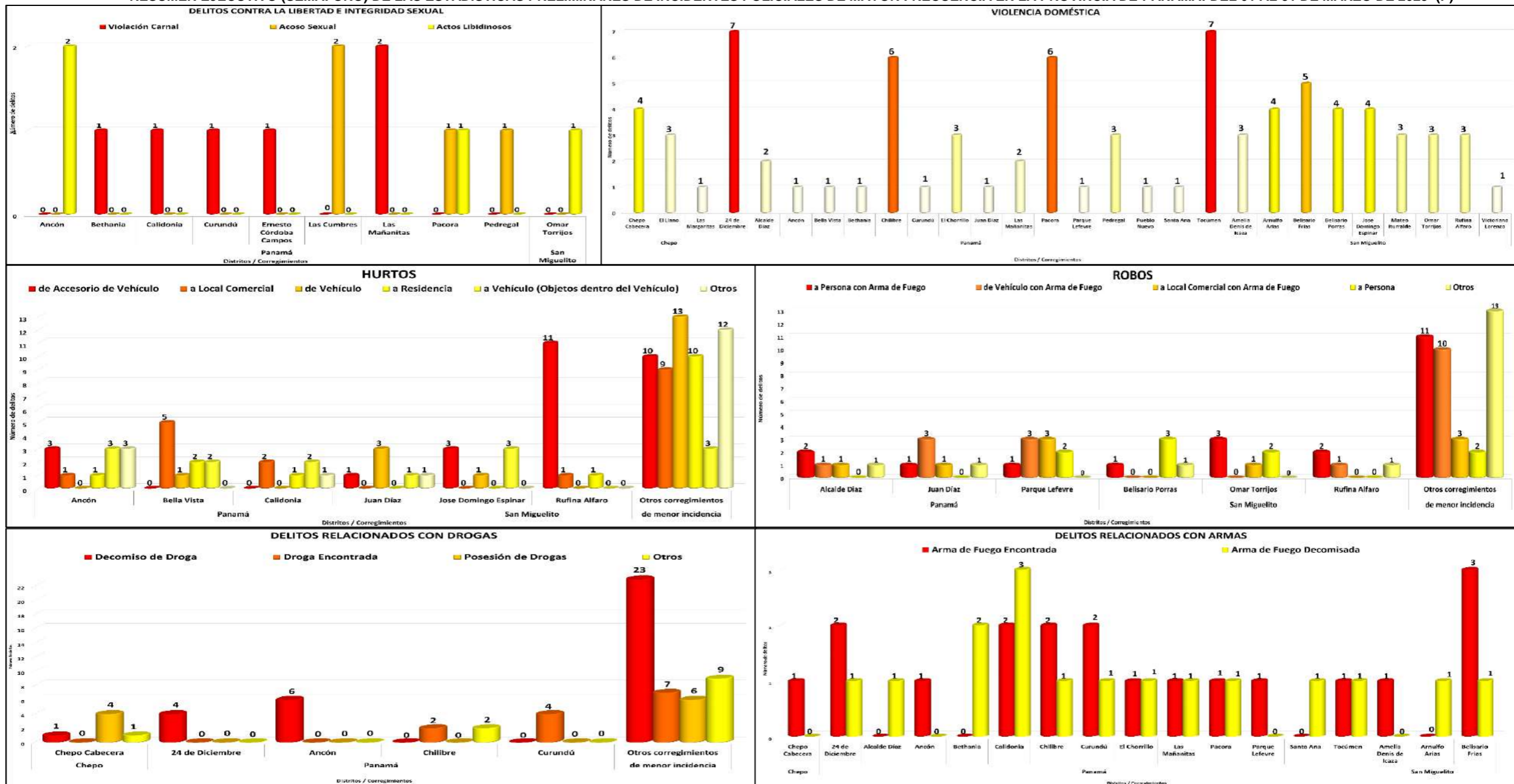
El distrito de **San Miguelito** refleja un total de 121 casos, manifestando su incidencia en los corregimientos de Rufina Alfaro 23 casos, Belisario Frías 22 casos, Omar Torrijos 16 casos, José Domingo Espinar 15 casos, Belisario Porras 13 casos, Arnulfo Arias 12 casos, Amelia Denis De Icaza 9 casos, Victoriano Lorenzo 8 casos y Mateo Iturralde 3 casos.

El distrito de **Chepo** registra incidencias en Chepo cabecera 14 casos, El Llano 5 casos, Cañita 3 casos, Madugandí 3 casos, Las Margaritas 2 casos y Tortí 2 casos.



SISTEMA NACIONAL INTEGRADO DE ESTADÍSTICAS CRIMINALES

RESUMEN EJECUTIVO (SEMÁFORO) DE LAS ESTADÍSTICAS PRELIMINARES DE INCIDENTES POLICIALES DE MAYOR FRECUENCIA EN LA PROVINCIA DE PANAMÁ: DEL 01 AL 31 DE MARZO DE 2023 (P)



Fuente: Sistema Tecnológico de Gestión Policial (SITIGPOL)- Policía Nacional

(P) Cifras preliminares

OBSERVACIONES: Esta fuente permite identificar las acciones policiales de mayor incidencia criminal en la República de Panamá. No obstante, las cifras solo son preliminares, dado que el número de casos se determinará con el número de denuncias mensuales interpuestas en el Ministerio Público.

SISTEMA NACIONAL INTEGRADO DE ESTADÍSTICAS CRIMINALES

RESUMEN EJECUTIVO (SEMÁFORO) DE LAS ESTADÍSTICAS PRELIMINARES DE INOCIDENTES POLICIALES DE MAYOR FRECUENCIA EN LA PROVINCIA DE PANAMÁ OESTE: DEL 01 AL 31 DE MARZO DE 2023 (P)

DISTRITO Y CORREGIMIENTO	TOTAL	Titulo I - Contra La Vida y La Integridad Personal					Titulo III - Delitos Contra La Libertad e Integridad Sexual		Titulo VI - Contra El Patrimonio Económico										Titulo IX - Delitos Contra La Seguridad Colectiva					
		Homicidio		Lesiones Personales			Actos Libidinosos	Violación Carnal	Hurto					Robo					Delitos relacionados con drogas		Delitos relacionados con armas			
		por Arma de Fuego	por Arma Blanca	con Arma de Fuego	con Arma Blanca	Otras			Violencia de Género	de Vehículo	de Accesorio de Vehículo	a Propiedad Privada	a Residencia	Otros	a Local Comercial con Arma de Fuego	a Persona	a Persona con Arma de Fuego	Otros	Decomiso de Droga	Otros	Arma de Fuego Decomisada	Arma de Fuego Encontrada		
TOTAL.....	132	3	1	4	2	5	4	3	3	48	6	5	4	4	8	2	2	2	2	2	10	5	7	2
Arraján	77	3	0	1	2	5	4	2	2	29	3	4	2	1	3	1	0	0	0	0	4	1	6	2
Arraján	14	0	0	0	0	2	2	1	0	5	0	0	1	0	1	0	0	0	0	0	0	0	0	0
Burunga	14	1	0	0	0	0	0	0	0	6	0	0	2	0	1	0	0	0	0	0	0	1	2	1
Cerro Silvestre	9	0	0	0	0	0	0	0	0	5	0	0	1	0	0	0	0	0	0	0	1	0	0	0
Juan Demóstenes Arosemena	14	1	0	0	0	1	1	0	0	4	2	2	0	0	0	0	0	0	0	0	1	1	0	0
Nuevo Emperador	1	0	0	0	0	0	0	0	0	0	0	0	0	0	0	0	0	0	0	0	0	0	0	0
Santa Clara	1	0	0	0	0	0	0	0	0	0	0	0	0	0	0	0	0	0	0	0	0	0	0	0
Veracruz	11	0	0	1	1	2	0	0	0	4	0	0	0	0	0	0	0	0	0	0	1	0	1	0
Vista Alegre	13	1	0	0	0	0	1	0	0	5	1	0	0	0	1	0	0	0	0	0	2	1	0	1
Capira	9	0	0	0	0	0	0	0	0	6	1	0	0	0	0	0	0	0	0	0	0	0	0	0
Capira	2	0	0	0	0	0	0	0	0	1	0	0	0	0	0	0	0	0	0	0	0	0	0	0
Cermeño	1	0	0	0	0	0	0	0	0	0	0	0	0	0	0	0	0	0	0	0	0	0	0	0
El Cacao	1	0	0	0	0	0	0	0	0	1	0	0	0	0	0	0	0	0	0	0	0	0	0	0
Lídice	1	0	0	0	0	0	0	0	0	0	0	0	0	0	0	0	0	0	0	0	0	0	0	0
Ollas Arriba	2	0	0	0	0	0	0	0	0	2	0	0	0	0	0	0	0	0	0	0	0	0	0	0
Villa Carmen	1	0	0	0	0	0	0	0	0	1	0	0	0	0	0	0	0	0	0	0	0	0	0	0
Villa Rosario	1	0	0	0	0	0	0	0	0	1	0	0	0	0	0	0	0	0	0	0	0	0	0	0
Chame	11	0	0	0	0	0	0	1	0	5	0	0	1	0	0	0	0	0	0	0	2	0	0	0
Bejuco	2	0	0	0	0	0	0	0	0	1	0	0	0	0	0	0	0	0	0	0	0	0	0	0
Las Lajas	4	0	0	0	0	0	0	0	0	3	0	0	0	0	0	0	0	0	0	0	0	0	0	0
Nueva Gorgona	5	0	0	0	0	0	0	0	0	1	0	0	0	0	0	0	0	0	0	0	0	0	0	0
La Chorrera	29	0	1	3	0	0	0	0	0	7	2	1	0	1	3	1	1	1	1	0	3	4	1	0
Arosemena	11	0	0	0	0	0	0	0	0	1	0	0	0	0	0	0	0	0	0	0	0	0	0	0
Barrio Balboa	1	0	0	2	0	0	0	0	0	1	1	1	0	0	2	0	0	0	0	0	1	2	1	0
Barrio Colón	1	0	0	0	0	0	0	0	0	0	0	0	0	0	0	0	0	0	0	0	1	0	0	0
El Arado	1	0	0	0	0	0	0	0	0	0	0	0	0	0	0	0	0	0	0	0	0	0	0	0
El Coco	1	0	0	0	0	0	0	0	0	1	0	0	0	0	0	0	0	0	0	0	0	0	0	0
Guadalupe	6	0	0	1	0	0	0	0	0	2	0	0	0	0	1	0	0	0	0	0	0	1	0	0
Herrera	1	0	0	0	0	0	0	0	0	0	0	0	0	0	0	0	0	0	0	0	0	0	0	0
Los Díaz	1	0	0	0	0	0	0	0	0	0	0	0	0	0	0	0	0	0	0	0	0	0	0	0
Playa Leona	2	0	0	0	0	0	0	0	0	0	0	0	0	0	0	0	0	0	0	0	0	0	0	0
Puerto Caimito	2	0	0	0	0	0	0	0	0	0	0	0	0	0	0	0	0	0	0	0	0	0	0	0
Santa Rita	2	0	0	1	0	0	0	0	0	0	0	0	0	0	0	0	0	0	0	0	0	0	0	0
San Carlos	6	0	0	0	0	0	0	0	0	1	0	0	1	2	1	0	0	0	0	0	1	0	0	0
El Higo	1	0	0	0	0	0	0	0	0	0	0	0	0	0	0	0	0	0	0	0	0	0	0	0
La Ermita	1	0	0	0	0	0	0	0	0	0	0	0	0	0	0	0	0	0	0	0	0	0	0	0
San Carlos	4	0	0	0	0	0	0	0	0	0	0	0	0	0	0	0	0	0	0	0	0	0	0	0

Análisis de Incidencias Policiales de Mayor Frecuencia

Panamá Oeste 01 al 31 de marzo de 2023, muestra que la incidencia delictiva de mayor frecuencia en esta provincia es el delito de **Violencia Doméstica** con un total de 48 casos.

Contra El Patrimonio Económico con 35 casos en total, **Hurto** refleja su característica en el Hurto de Vehículo 6 casos, Hurto de Accesorio de Vehículo 5 casos, Hurto a Propiedad Privada 4 casos, Hurto a Residencia 4 casos, y un total de 8 casos en otros Hurtos. **Robo** registra casos en Robos a Local Comercial con Arma de Fuego 2 casos, Robo a Persona 2 casos, Robo a Persona con Arma de Fuego 2 casos y 2 casos en total en otros Robos.

Los **delitos Contra la Seguridad Colectiva**, manifiestan su característica en Decomiso de **Drogas** con 10 casos y la suma de otros delitos de Drogas 5 casos. En los delitos de **Armas**, Arma de Fuego Decomisada 7 casos y Arma de Fuego Encontrada 2 casos.

De los **delitos Contra la Vida y la Integridad Personal**, las **Lesiones personales** reflejan como modalidad las Lesiones personales con Arma de Fuego 4 casos, Lesiones Personales con Arma Blanca 2 casos, un total de 5 casos en otros tipos de lesiones y Violencia de Género 4 casos. En **Homicidio**, 3 casos por Arma de Fuego y 1 caso por Arma Blanca.

Los delitos **Contra la Libertad e Integridad Sexual** tienen como característica Actos Libidinosos 3 casos y Violación Carnal 3 casos.

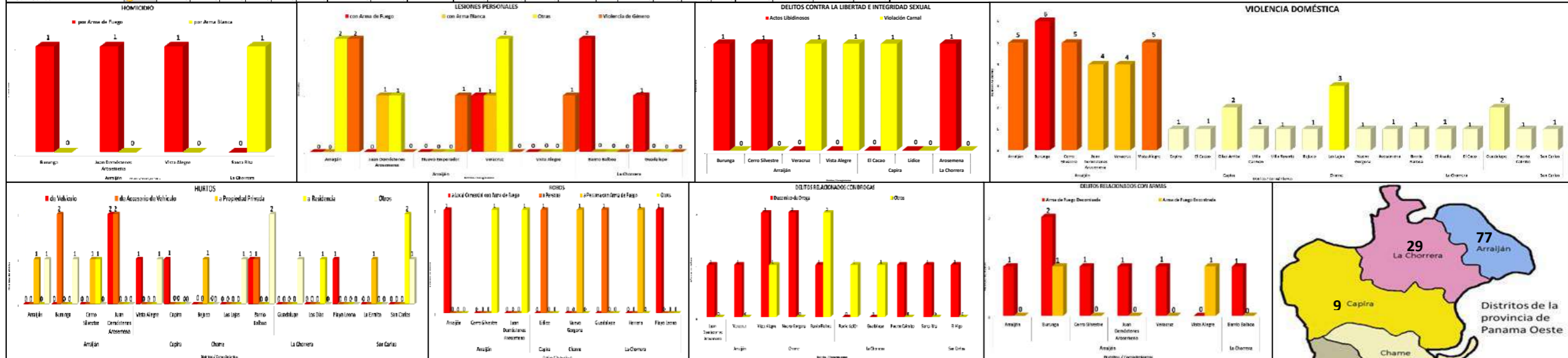
En la Provincia de Panamá Oeste, los corregimientos del distrito de Arraján son los de mayor incidencia con un total de 77 casos, registrándose en Arraján cabecera 14 casos, Burunga 14 casos, Juan Demóstenes Arosemena 14 casos, Vista Alegre 13 casos, Veracruz 11 casos, Cerro Silvestre 9 casos, Nuevo Emperador 1 caso y Santa Clara 1 caso.

El distrito de La Chorrera registra su mayor incidencia en los corregimientos de Barrio Balboa 11 casos, Guadalupe 6 casos, Playa Leona 2 casos, Puerto Caimito 2 casos, Santa Rita 2 casos, Arosemena, Barrio Colón, El Arado, El Coco, Herrera y Los Díaz 1 caso correspondientemente.

El distrito de Chame muestra su incidencia delictiva en los corregimientos de Nueva Gorgona 5 casos, Las Lajas 4 y Bejuco 2 casos.

El distrito de Capira refleja casos en los corregimientos de Capira 2 casos, Ollas Arriba 2 casos, Cermeño, El Cacao, Lídice, Villa Carmen y Villa Rosario 1 caso individualmente.

El distrito de San Carlos manifiesta incidencias en los corregimientos de San Carlos 4 casos, El Higo 1 caso y La Ermita 1 caso.



Fuente: Sistema Tecnológico de Gestión Policial (SITIGPOL)- Policía Nacional

(P) Cifras preliminares

OBSERVACIONES: Esta fuente permite identificar las acciones policiales de mayor incidencia criminal en la República de Panamá. No obstante, las cifras solo son preliminares, dado que el número de casos se determinará con el número de denuncias mensuales interpuestas en el Ministerio Público.