

SISTEMA NACIONAL INTEGRADO DE ESTADÍSTICAS CRIMINALES

INFORME PRELIMINAR DE LOS DELITOS

EN PANAMÁ

DIRIGIDO A: S.E. JUAN MANUEL PINO FORERO
MINISTRO DE SEGURIDAD PÚBLICA

DE: ILEANA TURNER MONTENEGRO
DIRECTORA NACIONAL
DEL SISTEMA INTEGRADO DE ESTADÍSTICA CRIMINAL (SIEC)
Y OBSERVATORIO DE LA VIOLENCIA

MES DE MARZO DE 2023
(CIFRAS PRELIMINARES)

C.C.: S. E. IVOR PITTI
VICEMINISTRO DE SEGURIDAD PÚBLICA

Licdo. JONATHAN RIGGS
SECRETARIO GENERAL

SISTEMA NACIONAL INTEGRADO DE ESTADÍSTICAS CRIMINALES

INFORME PRELIMINAR DE LOS DELITOS DE ALTO IMPACTO MES DE MARZO DE 2023 (CIFRAS PRELIMINARES)

NOTA: Información preliminar, la cual varía según las investigaciones llevadas a cabo por la fuente del Estamento de Seguridad Pública Policía Nacional.

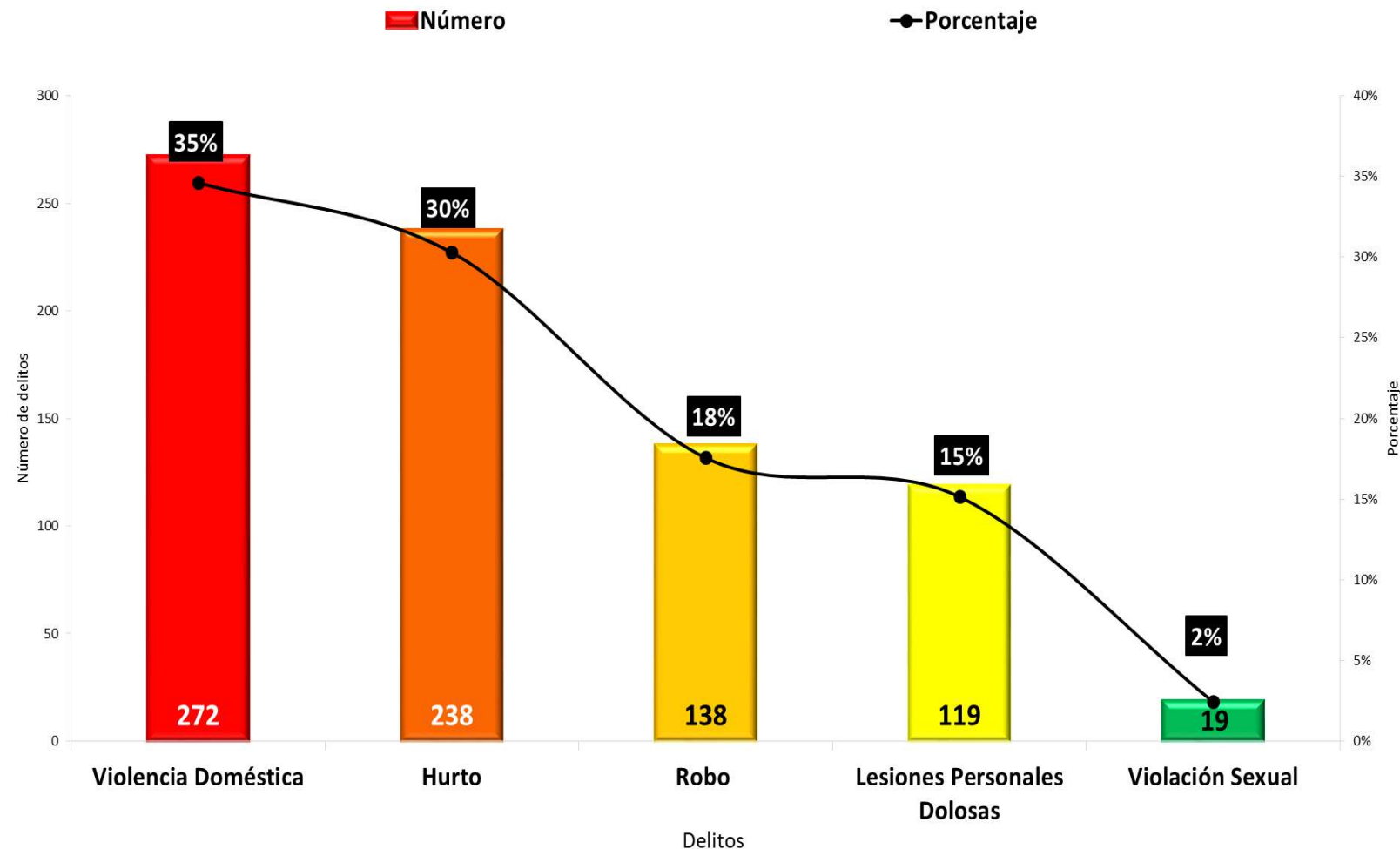
Las cifras de los datos representan una muestra total del universo.

La información constituye un Resumen Ejecutivo de Incidencias Policiales correspondiente al mes de enero de 2023.

Fuente: Sistema Tecnológico Integral de Gestión Policial (SITIGPOL).

TOTAL DE DELITOS DE ALTO IMPACTO REGISTRADOS EN LA REPÚBLICA DE PANAMÁ, SEGÚN DELITO: MES DE MARZO DE 2023

Delitos	Número	Porcentaje
Total.....	786	100%
Violencia Doméstica	272	35%
Hurto	238	30%
Robo	138	18%
Lesiones Personales Dolosas	119	15%
Violación Sexual	19	2%

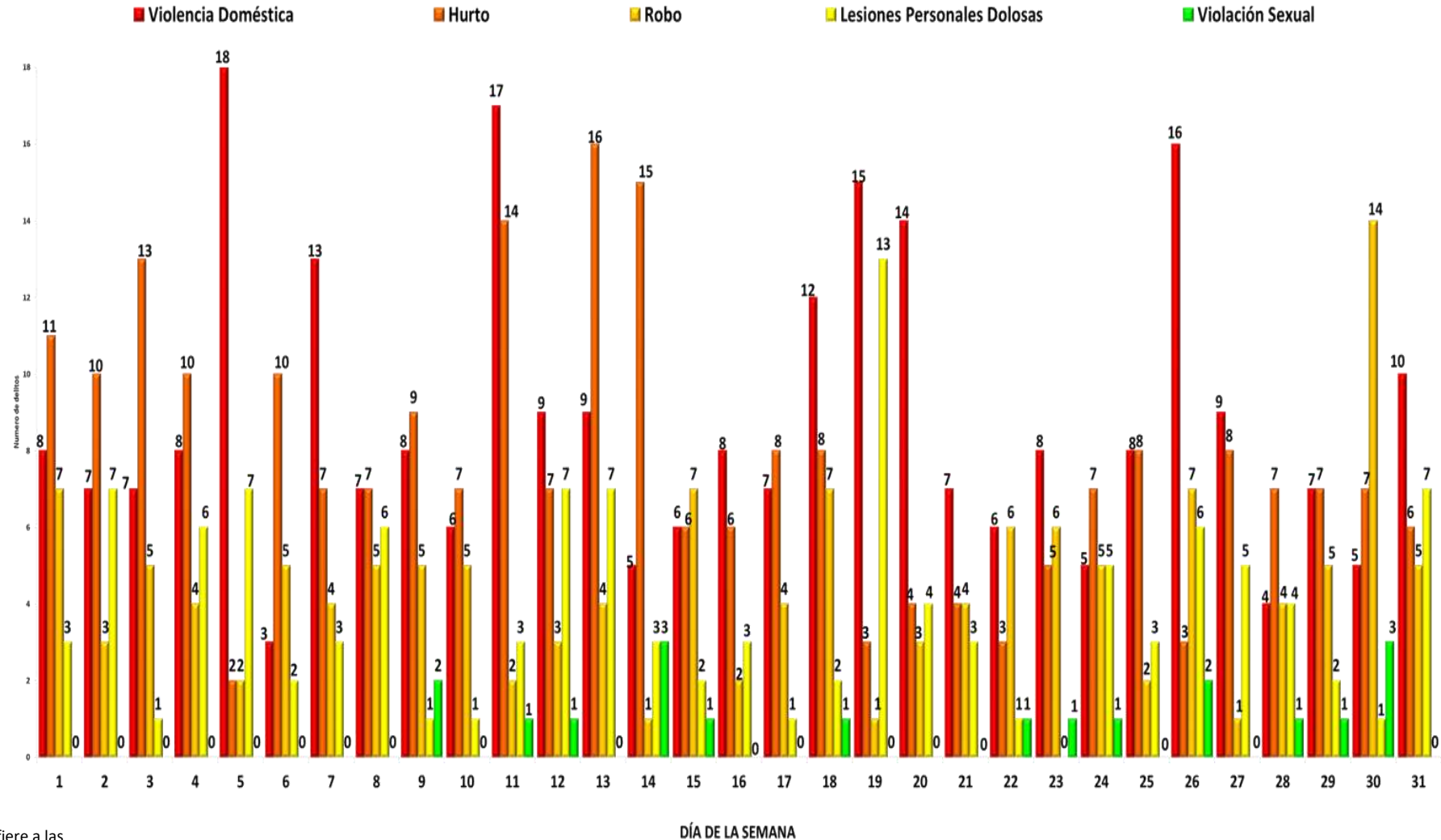


(P) Cifra preliminar
Fuente: Sistema Tecnológico Integral de Gestión Policial (SITIGPOL)

NOTA: Delitos de Alto Impacto, son los cinco primeros Títulos del Código Penal, se refiere a las siguientes modalidades Delictivas: Violencia Doméstica, Homicidios Dolosos, Lesiones Personales Dolosas, Robo y Hurto con Agravantes de uso de violencia sobre objetos o cosas, Violación Sexual.

**TOTAL DE DELITOS DE ALTO IMPACTO REGISTRADOS EN LA REPÚBLICA DE PANAMÁ POR DELITO, SEGÚN DÍA DE LA SEMANA:
MES DE MARZO DE 2023 (P)**

Día de la semana	Total	Delitos de alto impacto				
		Violencia Doméstica	Hurto	Robo	Lesiones Personales Dolosas	Violación Sexual
Total....	786	272	238	138	119	19
1	29	8	11	7	3	0
2	27	7	10	3	7	0
3	26	7	13	5	1	0
4	28	8	10	4	6	0
5	29	18	2	2	7	0
6	20	3	10	5	2	0
7	27	13	7	4	3	0
8	25	7	7	5	6	0
9	25	8	9	5	1	2
10	19	6	7	5	1	0
11	37	17	14	2	3	1
12	27	9	7	3	7	1
13	36	9	16	4	7	0
14	27	5	15	1	3	3
15	22	6	6	7	2	1
16	19	8	6	2	3	0
17	20	7	8	4	1	0
18	30	12	8	7	2	1
19	32	15	3	1	13	0
20	25	14	4	3	4	0
21	18	7	4	4	3	0
22	17	6	3	6	1	1
23	20	8	5	6	0	1
24	23	5	7	5	5	1
25	21	8	3	2	3	0
26	34	16	3	7	6	2
27	23	9	8	1	5	0
28	20	4	7	4	4	1
29	22	7	7	5	2	1
30	30	5	7	14	1	3
31	28	10	6	5	7	0

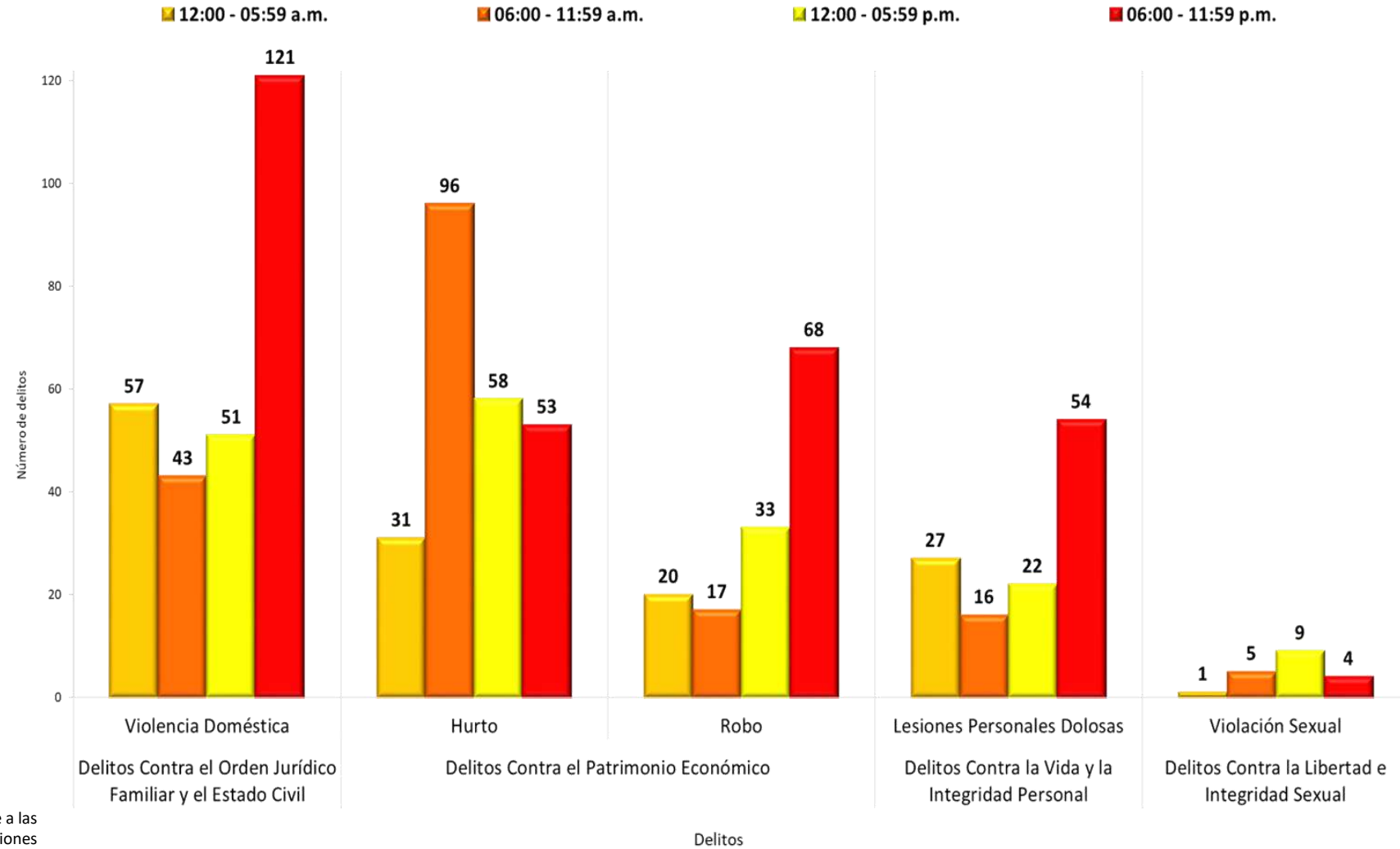


(P) Cifra preliminar
Fuente: Sistema Tecnológico Integral de Gestión Policial (SITIGPOL)

NOTA: Delitos de Alto Impacto, son los cinco primeros Títulos del Código Penal, se refiere a las siguientes modalidades Delictivas: Violencia Doméstica, Homicidios Dolosos, Lesiones Personales Dolosas, Robo y Hurtos con Agravantes de uso de violencia sobre objetos o cosas, Violación Sexual.

**TOTAL DE DELITOS DE ALTO IMPACTO REGISTRADOS EN LA REPÚBLICA DE PANAMÁ POR DELITO, SEGÚN GRUPO DE HORA:
MES DE MARZO DE 2023 (P)**

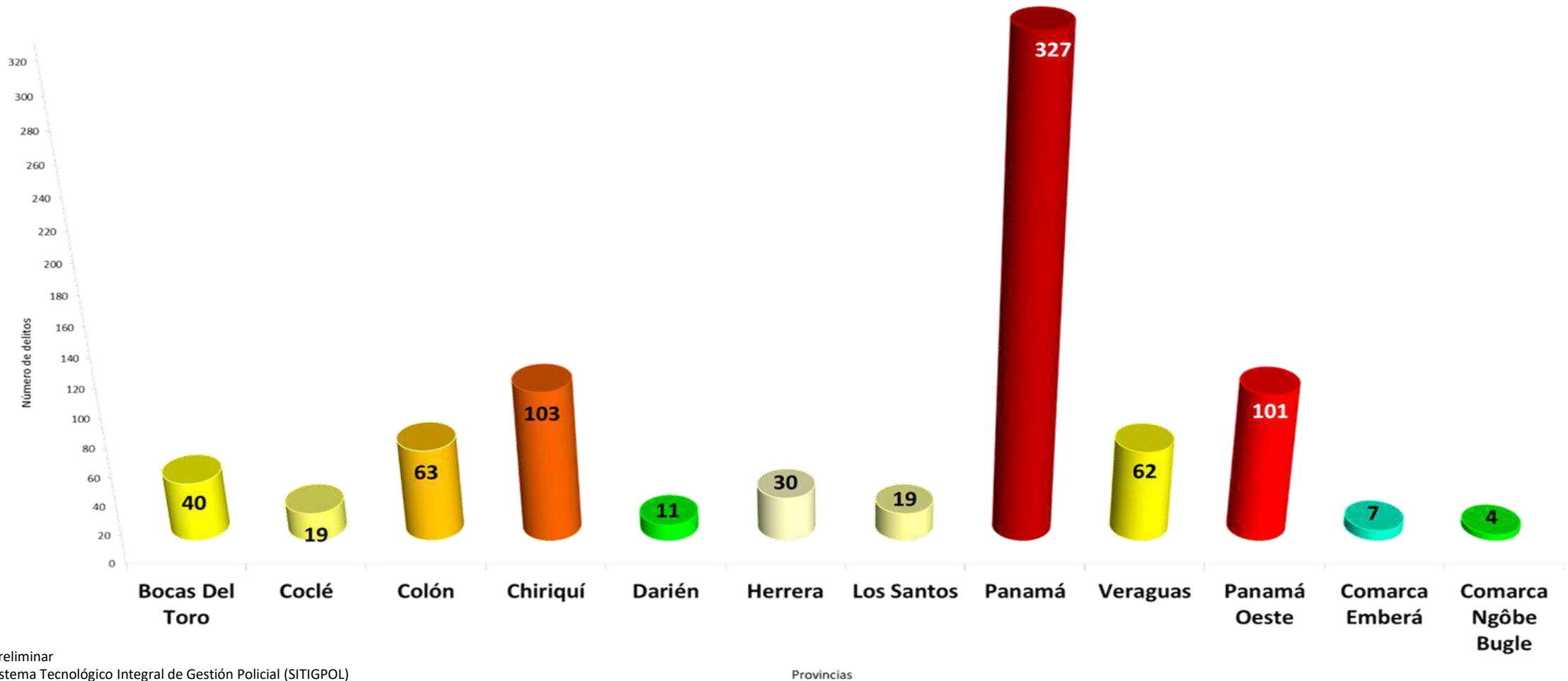
Grupo de hora	Total	Delitos Contra el Orden Jurídico Familiar y el Estado Civil	Delitos Contra el Patrimonio Económico		Delitos Contra la Vida y la Integridad Personal	Delitos Contra la Libertad e Integridad Sexual
		Violencia Doméstica	Hurto	Robo	Lesiones Personales Dolosas	Violación Sexual
Total.....	786	272	238	138	119	19
12:00 - 05:59 a.m.	136	57	31	20	27	1
06:00 - 11:59 a.m.	177	43	96	17	16	5
12:00 - 05:59 p.m.	173	51	58	33	22	9
06:00 - 11:59 p.m.	300	121	53	68	54	4



(P) Cifra preliminar
Fuente: Sistema Tecnológico Integral de Gestión Policial (SITIGPOL)

NOTA: Delitos de Alto Impacto, son los cinco primeros Títulos del Código Penal, se refiere a las siguientes modalidades Delictivas: Violencia Doméstica, Homicidios Dolosos, Lesiones Personales Dolosas, Robo y Hurtos con Agravantes de uso de violencia sobre objetos o cosas, Violación Sexual.

TOTAL DE DELITOS DE ALTO IMPACTO REGISTRADOS EN LA REPÚBLICA DE PANAMÁ, SEGÚN PROVINCIA:
MES DE MARZO DE 2023 (P)



(P) Cifra preliminar

Fuente: Sistema Tecnológico Integral de Gestión Policial (SITIGPOL)

NOTA: Delitos de Alto Impacto, son los cinco primeros Títulos del Código Penal, se refiere a las siguientes modalidades Delictivas: Violencia Doméstica, Homicidios Dolosos, Lesiones Personales Dolosas, Robo y Hurtos con Agravantes de uso de violencia sobre objetos o cosas, Violación Sexual.

VIOLENCIA DOMÉSTICA POR PROVINCIA, DISTRITO Y CORREGIMIENTO DE MAYOR INCIDENCIA: MES DE MARZO DE 2023 (P)

Provincias / Comarcas	Total	Violencia Domestica																														
		Días de la semana																														
		1	2	3	4	5	6	7	8	9	10	11	12	13	14	15	16	17	18	19	20	21	22	23	24	25	26	27	28	29	30	31
Total.....	272	8	7	7	8	18	3	13	7	8	6	17	9	9	5	6	8	7	12	15	14	7	6	8	5	8	16	9	4	7	5	10
Bocas de Toro	13	0	1	1	0	1	0	1	0	1	0	1	0	1	0	2	1	0	0	0	0	1	1	1	0	0	0	0	0	0	0	
Coclé	10	1	0	1	0	0	0	2	0	0	0	0	1	0	1	0	0	0	0	0	1	0	0	0	1	2	0	0	0	0		
Colón	25	1	0	0	1	1	0	0	1	1	0	3	0	1	0	0	0	1	2	2	1	2	0	1	0	2	2	1	0	0		
Chiriquí	36	1	1	0	1	6	1	0	1	1	0	2	2	1	1	1	2	0	1	3	3	0	1	1	1	0	2	0	1	1		
Darien	2	0	0	0	0	1	0	0	0	0	0	0	0	0	0	0	0	0	1	0	0	0	0	0	0	0	0	0	0	0		
Herrera	16	1	0	1	1	0	0	1	1	0	0	0	1	0	1	0	0	0	4	0	0	0	0	0	0	1	1	0	1	1		
Los Santos	10	0	0	0	0	0	0	1	2	0	0	0	0	0	0	0	0	1	2	1	1	0	0	0	0	1	0	0	0	0		
Panamá	82	1	3	1	2	2	1	6	0	2	5	7	3	3	1	3	3	4	3	1	3	3	1	3	2	3	7	2	0	3	0	4
Veraguas	25	0	0	1	0	1	1	1	1	1	0	2	1	0	0	1	0	2	2	2	0	2	0	0	0	0	0	2	2	1	2	
Panamá Oeste	48	3	2	2	3	6	0	1	1	2	1	2	1	1	1	0	1	2	2	1	3	0	0	2	1	1	3	2	1	1		
Comarca Emberá	3	0	0	0	0	0	0	0	0	0	0	0	0	1	0	0	0	0	0	0	0	1	0	0	0	0	1	0	0	0		
Comarca Guna Yala	0	0	0	0	0	0	0	0	0	0	0	0	0	0	0	0	0	0	0	0	0	0	0	0	0	0	0	0	0	0		
Comarca Ngöbe Bugle	2	0	0	0	0	0	0	0	0	0	0	0	0	1	0	0	0	0	0	0	0	0	0	0	0	0	0	0	0	0		

Provincias / Comarcas	Total
TOTAL.....	272
Bocas de Toro	13
Coclé	10
Colón	25
Chiriquí	36
Darien	2
Herrera	16
Los Santos	10
Panamá	82
Veraguas	25
Panamá Oeste	48
Comarca Emberá	3
Comarca Guna Yala	0
Comarca Ngöbe Bugle	2

PROVINCIA DE PANAMÁ	Chepo	Chepo	
		Corregimiento	Total
	Chepo	Chepo Cabecera	4
		El Llano	3
		Las Margaritas	1
		24 de Diciembre	7
		Alcalde Díaz	2
		Ancón	1
		Bella Vista	1
		Bethania	1
		Chilibre	6
		Curundú	3
	Panamá	El Chorrillo	1
		Juan Díaz	1
		Las Mañanitas	2
		Pacora	6
		Parque Lefevre	1
		Pedregal	3
		Pueblo Nuevo	1
		Santa Ana	1
		Tocúmen	7
		San Miguelito	Amelia Denis de Icaza
Arnulfo Arias	4		
Belisario Frias	5		
Belisario Porras	4		
Jose Domingo Espinar	4		
Mateo Iturralde	3		
Omar Torrijos	3		
Rufina Alfaro	3		
Victoriano Lorenzo	1		

(P) Cifra preliminar
Fuente: Sistema Tecnológico
Integral de Gestión Policial (SITIGPOL)

NOTA: Delitos de Alto Impacto, son los cinco primeros Títulos del Código Penal, se refiere a las siguientes modalidades Delictivas: Violencia Doméstica, Homicidios Dolosos, Lesiones Personales Dolosas, Robo y Hurtos con Agravantes de uso de violencia sobre objetos o cosas, Violación Sexual.

HURTOS POR PROVINCIA, DISTRITO Y CORREGIMIENTO DE MAYOR INCIDENCIA: MES DE MARZO DE 2023 (P)

Provincias / Comarcas	Total	Hurtos																														
		Días de la semana																														
		1	2	3	4	5	6	7	8	9	10	11	12	13	14	15	16	17	18	19	20	21	22	23	24	25	26	27	28	29	30	31
Total.....	238	11	10	13	10	2	10	7	7	9	7	14	7	16	15	6	6	8	8	3	4	4	3	5	7	8	3	8	7	7	7	6
Bocas de Toro	8	0	0	1	0	0	1	1	0	0	0	0	0	2	0	0	1	0	0	0	0	0	0	1	0	0	0	0	0	1	0	0
Coclé	3	0	0	0	0	0	0	0	0	0	0	0	1	0	0	0	0	1	1	1	0	0	0	0	0	0	0	0	0	0	0	0
Colón	14	0	0	0	3	0	0	0	0	0	1	0	0	1	2	0	3	1	1	0	0	0	0	0	0	0	0	0	1	0	0	1
Chiriquí	30	2	0	3	0	0	2	2	1	2	1	2	0	0	1	0	0	0	0	1	2	0	1	0	3	1	3	1	0	0	1	1
Darien	2	0	0	0	0	0	0	0	0	0	0	1	0	0	0	0	0	0	0	0	0	0	0	0	0	0	0	0	0	0	1	0
Herrera	10	1	2	0	1	0	0	0	1	0	0	2	0	0	0	0	0	0	1	0	0	0	0	0	0	1	0	0	0	1	0	0
Los Santos	7	1	0	1	0	0	0	0	0	0	0	2	0	0	0	0	0	1	0	0	0	0	0	0	0	0	0	0	1	0	1	0
Panamá	110	2	6	4	6	1	6	3	4	5	2	6	6	9	8	5	2	3	1	1	1	0	1	5	3	4	0	5	2	3	2	4
Veraguas	23	3	0	2	0	0	0	1	0	1	2	0	0	3	1	0	0	0	2	0	0	3	0	0	0	1	0	0	2	0	2	0
Panamá Oeste	27	2	2	1	0	1	0	0	1	1	1	2	0	1	0	1	1	2	2	0	1	1	1	0	0	1	0	2	1	2	0	0
Comarca Emberá	3	0	0	1	0	0	1	0	0	0	0	0	1	0	0	0	0	0	0	0	0	0	0	0	0	0	0	0	0	0	0	0
Comarca Guna Yala	0	0	0	0	0	0	0	0	0	0	0	0	0	0	0	0	0	0	0	0	0	0	0	0	0	0	0	0	0	0	0	0
Comarca Ngöbe Bugle	1	0	0	0	0	0	0	0	0	0	0	0	0	0	1	0	0	0	0	0	0	0	0	0	0	0	0	0	0	0	0	0

Provincias / Comarcas	TOTAL
TOTAL.....	238
Bocas de Toro	8
Coclé	3
Colón	14
Chiriquí	30
Darien	2
Herrera	10
Los Santos	7
Panamá	110
Veraguas	23
Panamá Oeste	27
Comarca Emberá	3
Comarca Guna Yala	0
Comarca Ngöbe Bugle	1

PROVINCIA DE PANAMÁ	Corregimiento	Hurtos	
Chepo	Cañita	2	
	Chepo cabecera	1	
	El Llano	2	
	Las Margaritas	1	
	Tortí	2	
	Panamá	24 de Diciembre	3
		Alcalde Díaz	2
		Ancón	11
		Bella Vista	10
		Bethania	5
		Calidonia	6
		Chilibre	2
		Ernesto Córdoba Campos	2
		Juan Díaz	6
		Las Cumbres	1
		Las Mañanitas	1
		Pacora	2
		Parque Lefevre	5
		Pueblo Nuevo	1
		Río Abajo	5
San Francisco		2	
San Martín		1	
Santa Ana		4	
Tocumen		3	
San Miguelito		Amelia Denis de Icaza	1
	Belisario Frías	1	
	Belisario Porras	1	
	José Domingo Espinar	7	
	Omar Torrijos	4	
	Rufina Alfaro	13	
	Victoriano Lorenzo	3	

(P) Cifra preliminar
Fuente: Sistema Tecnológico Integral de Gestión Policial (SITIGPOL)

NOTA: Delitos de Alto Impacto, son los cinco primeros Títulos del Código Penal, se refiere a las siguientes modalidades Delictivas: Violencia Doméstica, Homicidios Dolosos, Lesiones Personales Dolosas, Robo y Hurtos con Agravantes de uso de violencia sobre objetos o cosas, Violación Sexual.

ROBOS POR PROVINCIA, DISTRITO Y CORREGIMIENTO DE MAYOR INCIDENCIA: MES DE MARZO DE 2023 (P)

Provincias / Comarcas	Total	Robos																																
		Días de la semana																																
		1	2	3	4	5	6	7	8	9	10	11	12	13	14	15	16	17	18	19	20	21	22	23	24	25	26	27	28	29	30	31		
Total.....	138	7	3	5	4	2	5	4	5	5	5	2	3	4	1	7	2	4	7	1	3	4	6	6	5	2	7	1	4	5	14	5		
Bocas de Toro	11	3	0	0	0	1	0	0	1	0	1	0	0	0	1	0	0	0	0	0	0	0	0	0	0	0	2	0	1	0	1	0		
Coclé	5	1	0	0	1	0	0	0	0	0	0	0	0	1	0	0	0	0	0	0	0	0	0	1	0	0	0	0	0	0	1	0		
Colón	14	3	0	0	0	0	0	0	1	1	0	0	0	1	0	1	0	0	0	0	0	1	1	1	0	0	1	0	1	1	0	1		
Chiriquí	16	0	0	1	1	0	2	1	1	1	1	1	1	0	0	1	0	0	1	1	0	0	0	1	0	0	1	0	0	0	1	0		
Darien	4	0	1	0	0	0	0	0	0	0	0	0	0	0	0	0	0	0	1	0	0	0	0	0	1	0	1	0	0	0	0	0		
Herrera	2	0	0	1	0	0	0	0	1	0	0	0	0	0	0	0	0	0	0	0	0	0	0	0	0	0	0	0	0	0	0	0		
Los Santos	0	0	0	0	0	0	0	0	0	0	0	0	0	0	0	0	0	0	0	0	0	0	0	0	0	0	0	0	0	0	0	0	0	
Panamá	74	0	1	3	2	1	3	2	2	2	2	1	0	2	1	4	2	4	5	0	1	3	5	3	3	2	2	1	1	3	9	4		
Veraguas	4	0	0	0	0	0	0	0	0	1	0	0	1	0	0	0	0	0	0	0	1	0	0	0	0	0	0	0	0	0	1	0	1	0
Panamá Oeste	8	0	1	0	0	0	0	0	0	0	1	0	1	0	0	0	0	0	0	0	1	0	0	0	1	0	0	0	1	1	1	1	0	
Comarca Emberá	0	0	0	0	0	0	0	0	0	0	0	0	0	0	0	0	0	0	0	0	0	0	0	0	0	0	0	0	0	0	0	0	0	0
Comarca Guna Yala	0	0	0	0	0	0	0	0	0	0	0	0	0	0	0	0	0	0	0	0	0	0	0	0	0	0	0	0	0	0	0	0	0	0
Comarca Ngöbe Bugle	0	0	0	0	0	0	0	0	0	0	0	0	0	0	0	0	0	0	0	0	0	0	0	0	0	0	0	0	0	0	0	0	0	0

Provincias / Comarcas	Total
TOTAL.....	138
Bocas de Toro	11
Coclé	5
Colón	14
Chiriquí	16
Darien	4
Herrera	2
Los Santos	0
Panamá	74
Veraguas	4
Panamá Oeste	8
Comarca Emberá	0
Comarca Guna Yala	0
Comarca Ngöbe Bugle	0

PROVINCIA DE PANAMÁ	DISTRICTO / CORREGIMIENTO	Total
Panamá	24 de Diciembre	2
	Alcalde Diaz	5
	Bethania	3
	Calidonia	3
	Chilibre	2
	El Chorrillo	2
	Ernesto Córdoba Campos	2
	Juan Díaz	6
	La Cumbres	2
	Las Mañanitas	3
	Pacora	3
	Parque Lefevre	9
	Pedregal	2
	Pueblo Nuevo	3
	Río Abajo	2
Tocumen	2	
San Miguelito	Amelia Denis de Icaza	1
	Arnulfo Arias	2
	Belisario Frías	3
	Belisario Porras	5
	José Domingo Espinar	2
	Omar Torrijos	6
	Rufina Alfaro	4

(P) Cifra preliminar
Fuente: Sistema Tecnológico Integral de Gestión Policial (SITIGPOL)

NOTA: Delitos de Alto Impacto, son los cinco primeros Títulos del Código Penal, se refiere a las siguientes modalidades Delictivas: Violencia Doméstica, Homicidios Dolosos, Lesiones Personales Dolosas, Robo y Hurtos con Agravantes de uso de violencia sobre objetos o cosas, Violación Sexual.

LESIONES PERSONALES DOLOSAS POR PROVINCIA, DISTRITO Y CORREGIMIENTO DE MAYOR INCIDENCIA: MES DE MARZO DE 2023 (P)

Provincias / Comarcas	Total	Lesiones Personales Dolosas																														
		Días de la semana																														
		1	2	3	4	5	6	7	8	9	10	11	12	13	14	15	16	17	18	19	20	21	22	23	24	25	26	27	28	29	30	31
Total.....	119	3	7	1	6	7	2	3	6	1	1	3	7	7	3	2	3	1	2	13	4	3	1	0	5	3	6	5	4	2	1	7
Bocas Del Toro	6	1	1	0	0	0	1	0	0	0	0	0	0	0	0	0	0	0	0	1	0	0	0	0	0	1	0	0	0	0	0	1
Coclé	1	0	0	0	0	0	0	0	0	0	0	0	0	1	0	0	0	0	0	0	0	0	0	0	0	0	0	0	0	0	0	0
Colón	7	0	0	0	0	0	1	0	0	0	0	0	1	1	0	0	0	0	0	2	0	1	0	0	0	0	1	0	0	0	0	
Chiriquí	19	0	3	0	2	1	0	2	1	1	0	2	0	0	0	0	0	0	0	2	0	0	0	0	1	0	2	0	0	1	0	1
Darien	3	0	0	1	0	1	0	0	0	0	0	0	0	0	0	0	0	0	0	0	0	0	0	0	0	0	0	0	0	1	0	0
Herrera	2	0	0	0	0	0	0	0	1	0	0	0	0	0	0	0	0	0	0	0	0	1	0	0	0	0	0	0	0	0	0	0
Los Santos	2	0	0	0	0	0	0	0	0	0	0	0	0	0	0	0	0	0	0	0	0	0	0	0	0	0	0	1	0	1	0	0
Panamá	55	2	2	0	2	4	0	1	3	0	1	1	3	3	2	1	2	1	1	7	4	1	1	0	3	1	2	1	2	0	0	4
Veraguas	8	0	0	0	1	1	0	0	0	0	0	0	2	1	0	0	0	0	1	1	0	0	0	0	0	1	0	0	0	0	0	0
Panamá Oeste	15	0	1	0	1	0	0	0	1	0	0	0	0	1	1	1	1	0	0	0	0	0	0	1	1	1	3	1	0	0	0	1
Comarca Emberá	1	0	0	0	0	0	0	0	0	0	0	0	1	0	0	0	0	0	0	0	0	0	0	0	0	0	0	0	0	0	0	0
Comarca Guna Yala	0	0	0	0	0	0	0	0	0	0	0	0	0	0	0	0	0	0	0	0	0	0	0	0	0	0	0	0	0	0	0	0
Comarca Ngöbe Bugle	0	0	0	0	0	0	0	0	0	0	0	0	0	0	0	0	0	0	0	0	0	0	0	0	0	0	0	0	0	0	0	0

Provincias / Comarcas	TOTAL
TOTAL.....	119
Bocas Del Toro	6
Coclé	1
Colón	7
Chiriquí	19
Darien	3
Herrera	2
Los Santos	2
Panamá	55
Veraguas	8
Panamá Oeste	15
Comarca Emberá	1
Comarca Guna Yala	0
Comarca Ngöbe Bugle	0

Provincia	Corregimiento	Total
PROVINCIA DE PANAMÁ	24 de Diciembre	6
	Ancón	3
	Bethania	1
	Calidonia	2
	Chilibre	3
	Curundú	1
	El Chorrillo	1
	Ernesto Córdoba Campos	1
	Juan Díaz	1
	Las Cumbres	1
	Las Mañanitas	1
	Pacora	3
	Pedregal	1
	Río Abajo	3
	Santa Ana	1
	Tocumen	8
	San Miguelito	Amelis Denis De Icaza
Arnulfo Arias		3
Belisario Frias		1
Belisario Porras		3
José Domingo Espinar		1
Omar Torrijos		2
Rufina Alfaro		2
Victoriano Lorenzo		3

(P) Cifra preliminar
Fuente: Sistema Tecnológico Integral de Gestión Policial (SITIGPOL)

NOTA: Delitos de Alto Impacto, son los cinco primeros Títulos del Código Penal, se refiere a las siguientes modalidades Delictivas: Violencia Doméstica, Homicidios Dolosos, Lesiones Personales Dolosas, Robo y Hurtos con Agravantes de uso de violencia sobre objetos o cosas, Violación Sexual.

VIOLACIÓN SEXUAL POR PROVINCIA, DISTRITO Y CORREGIMIENTO DE MAYOR INCIDENCIA: MES DE MARZO DE 2023 (P)

Provincias / Comarcas	Total	Violación Sexual																																	
		Días de la semana																																	
		1	2	3	4	5	6	7	8	9	10	11	12	13	14	15	16	17	18	19	20	21	22	23	24	25	26	27	28	29	30	31			
Total.....	19	●	●	●	●	●	●	●	●	●	●	●	●	●	●	●	●	●	●	●	●	●	●	●	●	●	●	●	●	●	●	●	●	●	●
Bocas Del Toro	●	2	0	0	0	0	0	0	0	0	1	0	0	0	0	1	0	0	0	0	0	0	0	0	0	0	0	0	0	0	0	0	0	0	0
Coclé	●	0	0	0	0	0	0	0	0	0	0	0	0	0	0	0	0	0	0	0	0	0	0	0	0	0	0	0	0	0	0	0	0	0	0
Colón	●	3	0	0	0	0	0	0	0	0	0	0	0	0	1	1	0	0	0	0	0	0	0	0	0	0	0	0	0	1	0	0	0	0	0
Chiriquí	●	2	0	0	0	0	0	0	0	0	0	0	0	0	1	0	0	0	0	0	0	0	0	0	0	0	0	0	0	0	0	0	0	1	0
Darién	●	0	0	0	0	0	0	0	0	0	0	0	0	0	0	0	0	0	0	0	0	0	0	0	0	0	0	0	0	0	0	0	0	0	0
Herrera	●	0	0	0	0	0	0	0	0	0	0	0	0	0	0	0	0	0	0	0	0	0	0	0	0	0	0	0	0	0	0	0	0	0	0
Los Santos	●	0	0	0	0	0	0	0	0	0	0	0	0	0	0	0	0	0	0	0	0	0	0	0	0	0	0	0	0	0	0	0	0	0	0
Panamá	●	6	0	0	0	0	0	0	0	0	1	0	0	0	0	0	0	0	0	0	0	0	1	1	0	0	1	0	0	1	0	1	0		
Veraguas	●	2	0	0	0	0	0	0	0	0	0	0	0	0	0	0	0	0	0	0	0	0	0	0	0	1	0	0	0	0	0	0	0	1	0
Panamá Oeste	●	3	0	0	0	0	0	0	0	0	0	0	1	1	0	0	0	0	0	0	0	0	0	0	0	0	0	1	0	0	0	0	0	0	0
Comarca Emberá	●	0	0	0	0	0	0	0	0	0	0	0	0	0	0	0	0	0	0	0	0	0	0	0	0	0	0	0	0	0	0	0	0	0	0
Comarca Guna Yala	●	0	0	0	0	0	0	0	0	0	0	0	0	0	0	0	0	0	0	0	0	0	0	0	0	0	0	0	0	0	0	0	0	0	0
Comarca Ngöbe Bugle	●	1	0	0	0	0	0	0	0	0	0	0	0	0	0	0	0	0	1	0	0	0	0	0	0	0	0	0	0	0	0	0	0	0	0

Provincias / Comarcas	Total
TOTAL.....	19
Bocas del Toro	2
Coclé	0
Colón	3
Chiriquí	2
Darién	0
Herrera	0
Los Santos	0
Panamá	6
Veraguas	2
Panamá Oeste	3
Comarca Emberá	0
Comarca Guna Yala	0
Comarca Ngöbe Bugle	1

PROVINCIA DE			
PANAMÁ	Panamá	Bethania	● 1
		Calidonia	● 1
		El Chorrillo	● 1
		Enesto Córdoba Campos	● 1
		Las Mañanitas	● 2

(P) Cifra preliminar
Fuente: Sistema Tecnológico Integral de Gestión Policial (SITIGPOL)

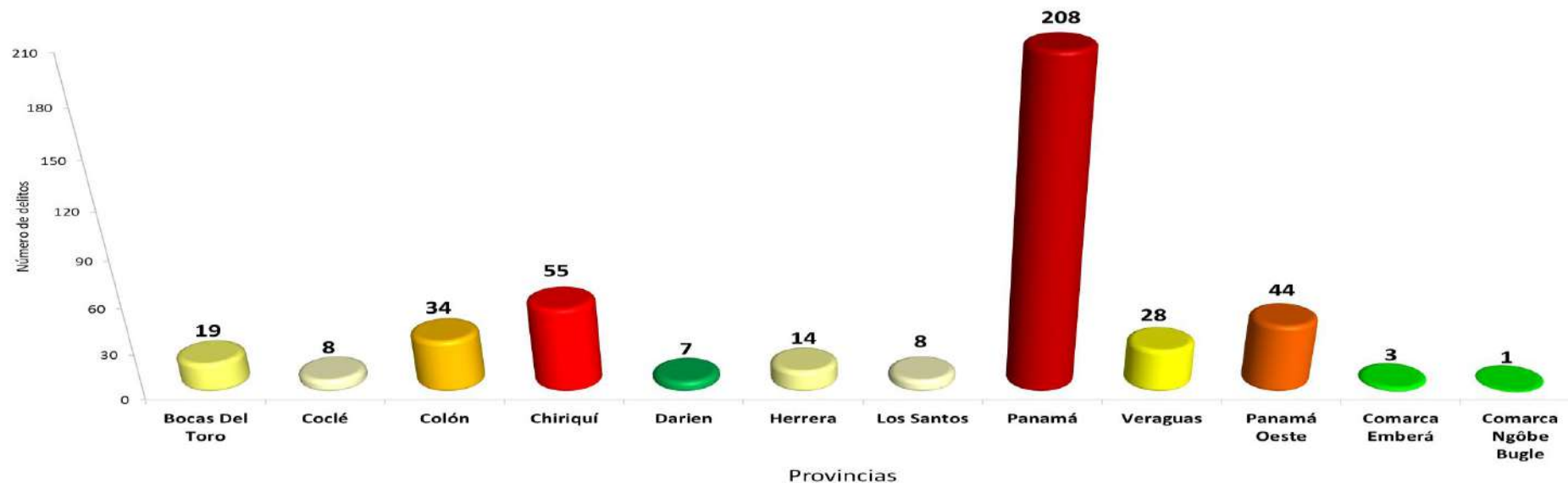
NOTA: Delitos de Alto Impacto, son los cinco primeros Títulos del Código Penal, se refiere a las siguientes modalidades Delictivas: Violencia Doméstica, Homicidios Dolosos, Lesiones Personales Dolosas, Robo y Hurtos con Agravantes de uso de violencia sobre objetos o cosas, Violación Sexual.

DELITOS CONTRA EL PATRIMONIO ECONÓMICO

MES DE MARZO DE 2023 (P)

(CIFRAS PRELIMINARES)

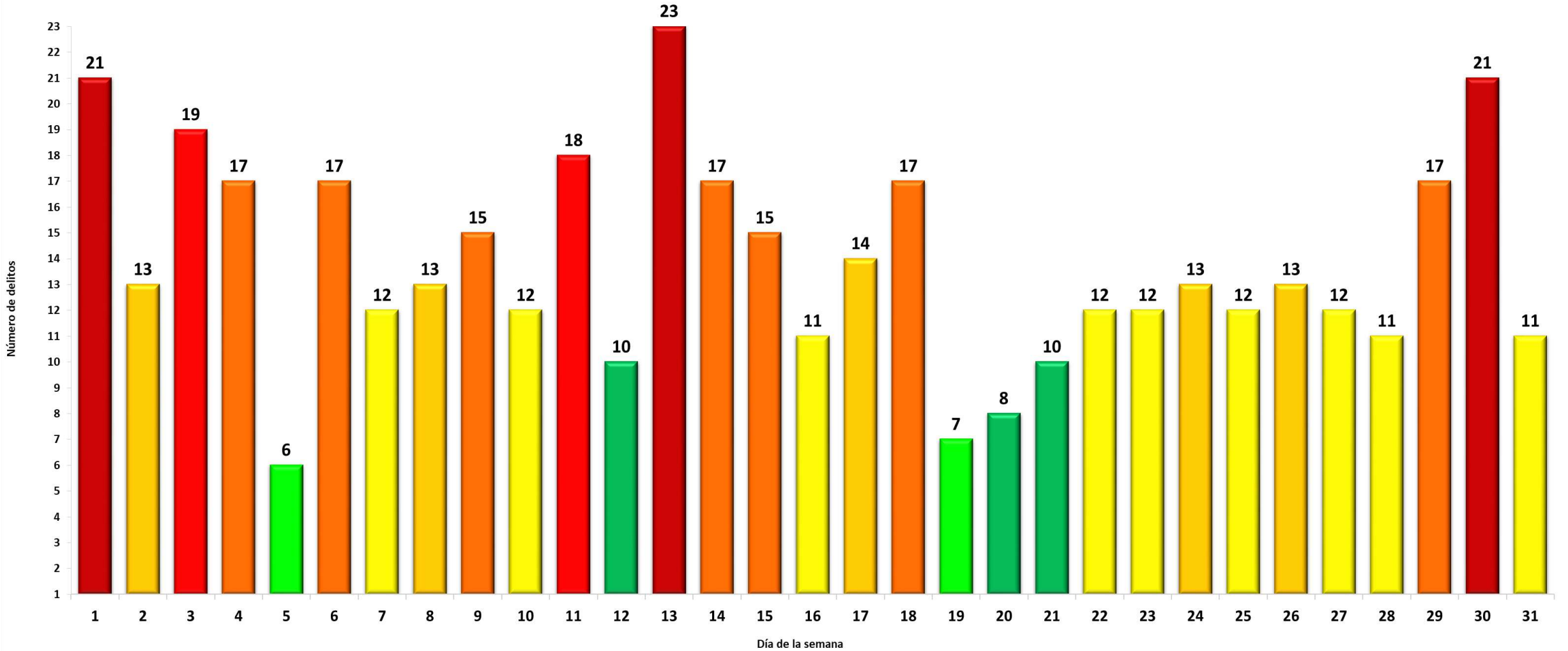
DELITOS CONTRA EL PATRIMONIO ECONÓMICO POR DÍA DE LA SEMANA, SEGÚN PROVINCIA: MES DE MARZO DE 2023 (P)



Provincias / Comarcas	Total	CONTRA EL PATRIMONIO																														
		Días de la semana																														
		1	2	3	4	5	6	7	8	9	10	11	12	13	14	15	16	17	18	19	20	21	22	23	24	25	26	27	28	29	30	31
Total.....	429	21	13	19	17	6	17	12	13	15	12	18	10	23	17	15	11	14	17	7	8	10	12	12	13	12	13	12	11	17	21	11
Bocas Del Toro	19	3	0	1	0	1	1	1	1	0	1	0	0	0	2	1	0	1	0	0	0	0	0	0	1	0	2	0	1	1	0	
Coclé	8	1	0	0	1	0	0	0	0	0	0	0	0	2	0	0	0	1	1	0	0	0	0	1	0	0	0	0	0	1	0	
Colón	34	3	0	0	3	0	0	0	2	1	1	0	0	4	2	1	3	2	1	0	0	1	1	1	0	1	1	0	2	2	0	
Chiriquí	55	2	0	4	2	1	4	3	2	3	2	3	1	0	1	1	1	0	1	4	2	0	1	1	3	2	6	1	0	1	2	
Darien	7	0	1	0	0	0	0	0	0	0	0	0	0	0	1	0	0	0	0	0	1	1	0	0	1	0	1	0	0	1	0	
Herrera	14	1	2	1	1	0	0	1	0	0	2	0	0	0	0	0	0	0	1	1	1	0	0	0	1	0	0	0	1	0	0	
Los Santos	8	1	0	1	0	0	0	0	0	0	0	0	0	2	0	0	0	1	1	0	0	0	0	0	0	0	0	0	1	0	1	
Panamá	208	5	7	8	8	3	11	6	6	7	4	8	6	11	10	11	6	7	6	1	2	5	7	9	7	6	3	8	3	8		
Veraguas	28	3	0	2	0	0	0	1	0	3	2	0	1	3	1	0	0	2	0	2	0	1	3	0	0	1	0	0	2	0	3	
Panamá Oeste	44	2	3	1	2	1	0	0	1	1	2	3	1	2	0	1	1	2	3	0	2	1	3	0	1	1	0	3	2	4	1	
Comarca Emberá	3	0	0	1	0	0	1	0	0	0	0	0	0	1	0	0	0	0	0	0	0	0	0	0	0	0	0	0	0	0	0	
Comarca Guna Yala	0	0	0	0	0	0	0	0	0	0	0	0	0	0	0	0	0	0	0	0	0	0	0	0	0	0	0	0	0	0	0	
Comarca Ngöbe Bugle	1	0	0	0	0	0	0	0	0	0	0	0	0	0	1	0	0	0	0	0	0	0	0	0	0	0	0	0	0	0	0	

(P) Cifra preliminar
Fuente: Sistema Tecnológico Integral de Gestión Policial (SITIGPOL)

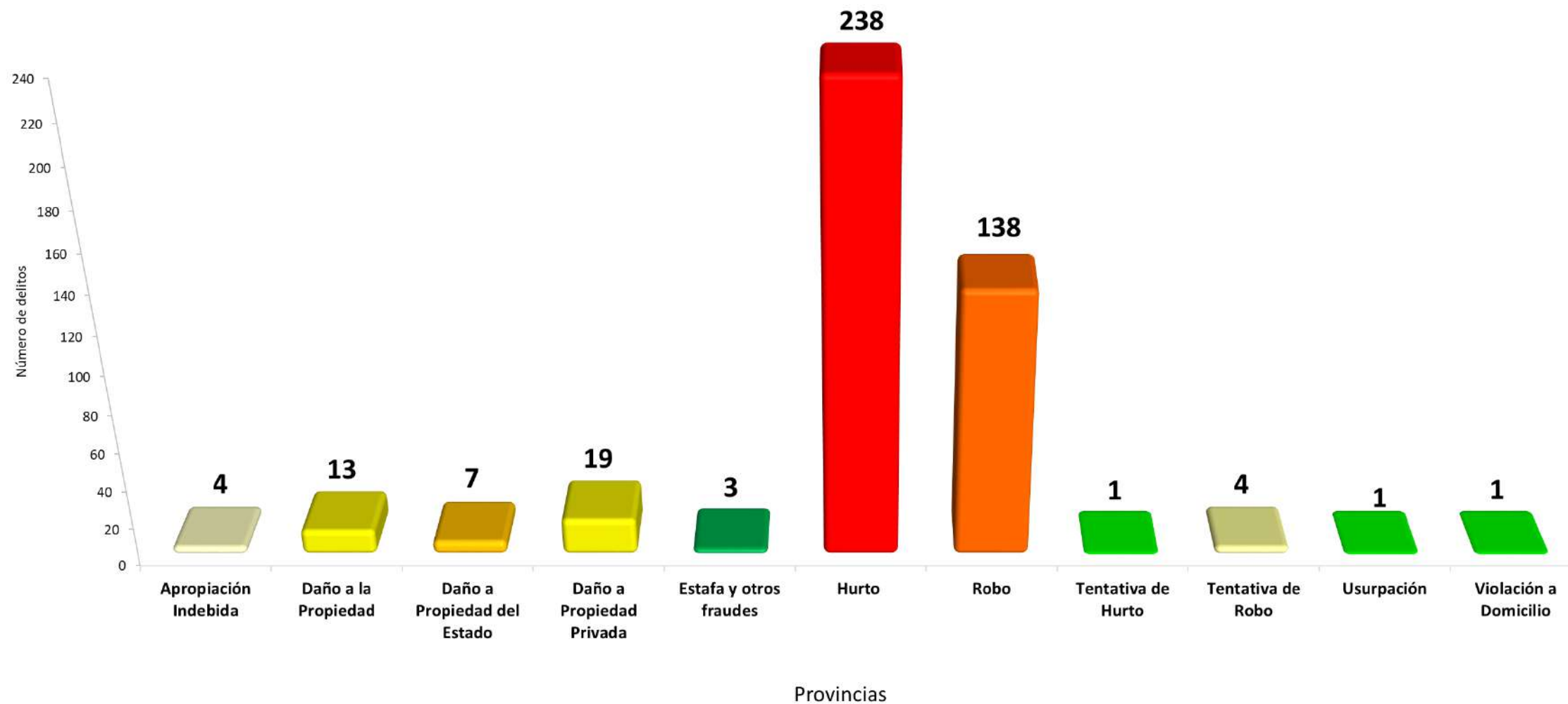
DELITOS CONTRA EL PATRIMONIO ECONÓMICO SEGÚN DÍA DE LA SEMANA: MES DE MARZO DE 2023 (P)



(P) Cifra preliminar

Fuente: Sistema Tecnológico Integral de Gestión Policial (SITIGPOL)

DELITOS CONTRA EL PATRIMONIO ECONÓMICO SEGÚN DELITO: MES DE MARZO DE 2023 (P)



(P) Cifra preliminar

Fuente: Sistema Tecnológico Integral de Gestión Policial (SITIGPOL)

DELITOS CONTRA EL PATRIMONIO ECONÓMICO POR DÍA DE LA SEMANA, SEGÚN DELITO: MES DE MARZO DE 2023 (P)

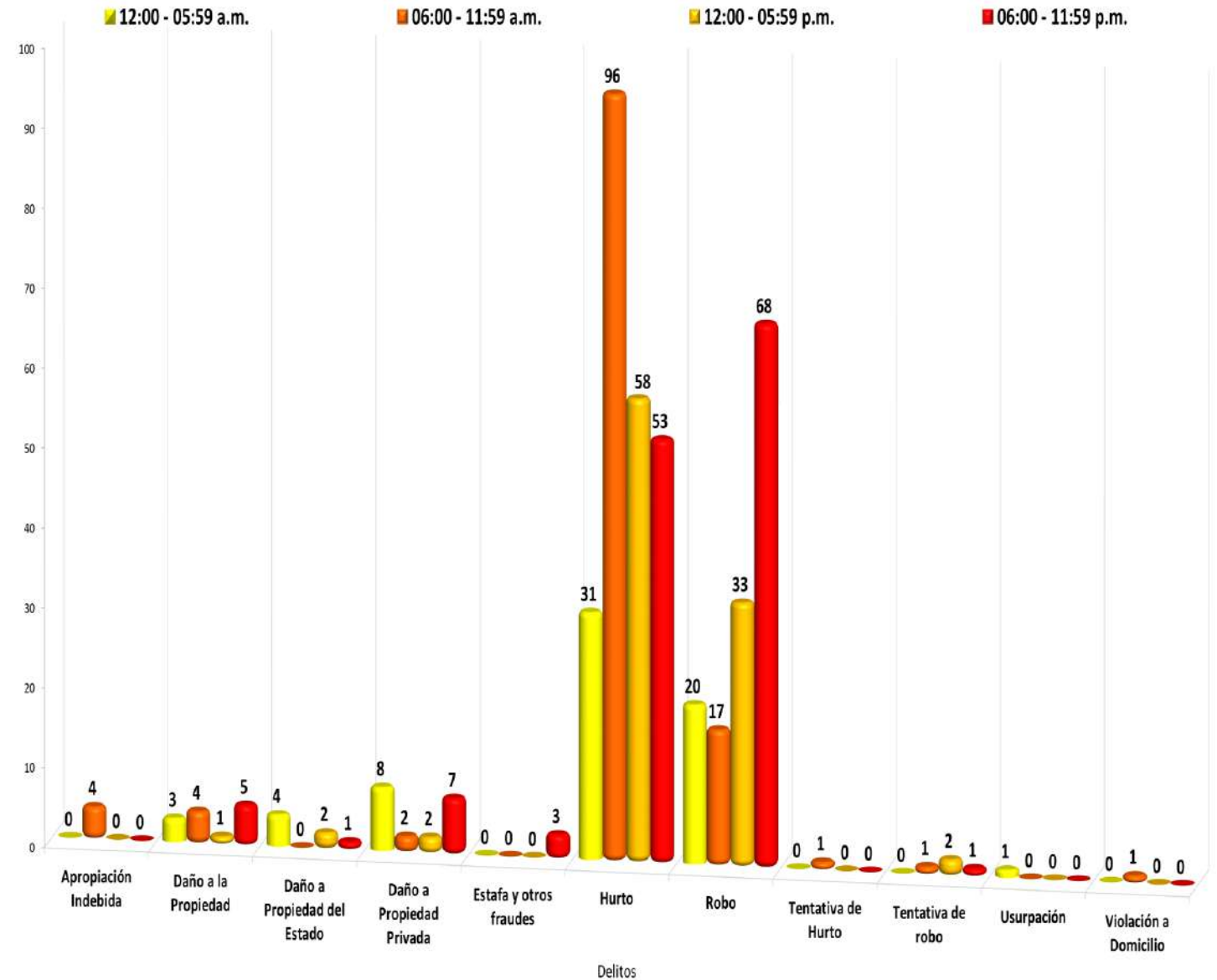
Delitos	Total	CONTRA EL PATRIMONIO																																
		Días de la semana																																
		1	2	3	4	5	6	7	8	9	10	11	12	13	14	15	16	17	18	19	20	21	22	23	24	25	26	27	28	29	30	31		
	429	21	13	19	17	6	17	12	13	15	12	18	10	23	17	15	11	14	17	7	8	10	12	12	13	12	13	12	11	17	21	11		
Apropiación Indebida	4	0	0	0	1	0	0	0	0	0	0	0	0	0	0	0	0	1	0	0	0	1	0	0	0	0	0	0	1	0	0			
Daño a la Propiedad	13	1	0	1	0	1	1	0	0	0	1	0	0	0	0	1	2	0	0	1	0	0	0	1	1	0	1	1	0	0	0			
Daño a Propiedad del Estado	7	1	0	0	0	1	0	0	0	0	0	0	0	1	0	0	1	1	0	0	0	1	0	0	0	0	0	0	1	0	0			
Daño a Propiedad Privada	19	1	0	0	1	0	0	1	1	1	0	1	0	1	0	1	0	0	1	2	1	1	1	0	0	0	1	1	0	3	0	0		
Estafa y otros fraudes	3	0	0	0	0	0	1	0	0	0	0	0	0	0	1	0	0	0	0	0	0	0	0	0	1	0	0	0	0	0	0			
Hurto	238	11	10	13	10	2	10	7	7	9	7	14	7	16	15	6	6	8	8	3	4	4	3	5	7	8	3	8	7	7	6			
Hurto a Local Comercial	41	1	2	3	3	0	1	2	2	2	2	3	2	2	1	0	0	2	0	1	1	1	1	1	1	1	1	2	2	0	2	1	0	
Hurto a Persona	13	0	1	0	0	0	1	0	0	1	0	1	1	3	2	0	0	0	0	0	0	0	0	0	0	0	0	1	1	0	0	1		
Hurto a Propiedad del Estado	9	1	0	1	0	0	0	0	0	2	0	0	1	1	0	0	0	1	0	0	0	0	0	0	0	1	0	1	0	0	0	0		
Hurto a Propiedad Privada	27	4	1	1	2	0	0	1	1	0	0	3	1	0	2	1	0	2	0	0	1	1	1	0	1	1	0	0	0	1	0	2		
Hurto a Residencia	56	3	2	3	1	1	2	3	0	0	3	3	1	5	3	3	4	0	4	1	1	2	0	0	1	2	0	2	2	0	3	1		
Hurto a Vehículo (Objetos dentro del Vehículo)	20	1	1	2	2	0	0	0	0	1	0	1	0	0	2	1	1	0	0	0	0	0	1	2	0	1	0	0	0	2	1	0	1	
Hurto de Accesorio de Vehículo	36	0	0	0	2	0	5	0	4	1	0	1	0	4	3	0	0	4	2	1	1	0	0	0	2	1	0	0	1	2	1	1	1	
Hurto de Vehículo	25	0	3	2	0	1	0	1	0	1	2	1	1	0	1	1	1	0	0	0	0	0	0	2	1	1	1	2	1	1	1	0	0	
Hurto Pecuario	2	1	0	0	0	0	0	0	0	0	0	0	0	0	0	0	0	0	1	0	0	0	0	0	0	0	0	0	0	0	0	0	0	
Otros	9	0	0	1	0	0	1	0	0	1	0	1	0	1	1	0	0	0	0	0	0	0	1	0	1	0	0	0	0	0	0	1	0	
Robo	138	7	3	5	4	2	5	4	5	5	5	2	3	4	1	7	2	4	7	1	3	4	6	6	5	2	7	1	4	5	14	5		
Robo a Local Comercial	4	0	0	0	0	0	1	0	0	0	0	0	1	0	0	0	0	1	0	0	0	0	0	0	0	0	0	0	0	0	0	0	1	
Robo a Local Comercial con Arma de Fuego	22	2	1	1	2	0	0	0	2	0	1	0	1	0	1	2	0	0	1	0	1	0	0	1	0	0	0	0	0	1	4	1	1	
Robo a Persona	22	1	1	1	0	2	1	0	0	1	0	0	0	1	0	0	1	0	2	0	0	1	0	1	2	1	2	0	2	0	2	0	0	
Robo a Persona con Arma Blanca	10	0	0	0	0	0	0	0	1	1	1	0	0	0	0	1	0	0	0	0	1	0	0	0	0	0	1	0	0	1	1	1	1	
Robo a Persona con Arma de Fuego	37	3	0	0	1	0	2	1	1	0	4	1	0	2	0	2	0	2	2	1	0	1	1	1	1	1	0	4	0	2	2	2	1	
Robo a Persona con Objeto Contundente	1	0	0	0	0	0	0	0	0	0	0	0	1	0	0	0	0	0	0	0	0	0	0	0	0	0	0	0	0	0	0	0	0	
Robo a Propiedad de Estado con Arma de Fuego	1	0	0	0	0	0	0	0	0	0	0	0	0	0	0	0	0	0	0	0	0	0	1	0	0	0	0	0	0	0	0	0	0	
Robo a Propiedad del Estado	1	0	0	0	0	0	0	0	0	0	0	0	0	0	0	0	0	0	0	0	0	0	0	0	0	1	0	0	0	0	0	0	0	
Robo a Propiedad Privada	1	0	0	1	0	0	0	0	0	0	0	0	0	0	0	0	0	0	0	0	0	0	0	0	0	0	0	0	0	0	0	0	0	
Robo a Residencia	2	0	1	0	0	0	0	0	0	0	0	0	0	0	0	0	0	1	0	0	0	0	0	0	0	0	0	0	0	0	0	0	0	
Robo a Residencia con Arma Blanca	1	0	0	0	0	0	0	0	0	0	0	0	0	0	0	0	0	0	0	0	0	0	0	0	0	0	0	0	0	0	0	0	0	0
Robo a Residencia con Arma de Fuego	2	0	0	1	0	0	0	0	0	0	0	0	0	0	0	0	0	0	0	0	0	0	0	1	0	0	0	0	0	0	0	0	0	0
Robo a Vehículo	1	0	0	0	0	0	0	0	0	1	0	0	0	0	0	0	0	0	0	0	0	0	0	0	0	0	0	0	0	0	0	0	0	0
Robo a Vehículo con Arma de Fuego	2	0	0	0	0	0	0	0	0	0	0	0	0	0	0	0	0	0	0	0	0	0	0	0	0	0	0	0	0	0	0	1	1	0
Robo a Vehículo de Reparto con Arma de Fuego	3	1	0	0	0	0	1	0	0	0	0	0	0	0	0	0	0	0	0	0	0	0	1	0	0	0	0	0	0	0	0	0	0	0
Robo de Vehículo	6	0	0	0	0	0	0	1	0	0	0	0	0	1	0	0	0	0	0	0	0	0	1	1	1	1	0	0	0	0	0	0	0	
Robo de Vehículo con Arma Blanca	2	0	0	1	0	0	0	0	0	0	0	0	0	0	0	0	0	0	0	0	0	0	0	0	0	0	0	1	0	0	0	0	0	
Robo de Vehículo con Arma de Fuego	20	0	0	0	1	0	0	1	0	2	0	0	0	0	0	2	1	0	2	0	1	1	3	1	0	0	0	0	0	0	0	0	4	1
Tentativa de Hurto	1	0	0	0	0	0	0	0	0	0	0	0	0	0	0	0	0	0	0	0	0	0	1	0	0	0	0	0	0	0	0	0	0	
Tentativa de Robo	4	0	0	0	0	0	0	0	0	0	0	0	0	1	0	0	0	1	0	0	0	0	0	0	0	1	0	0	0	1	0	0	0	
Usurpación	1	0	0	0	0	0	0	0	0	0	0	0	0	0	0	0	0	0	0	0	0	0	0	0	0	0	1	0	0	0	0	0	0	
Violación a Domicilio	1	0	0	0	1	0	0	0	0	0	0	0	0	0	0	0	0	0	0	0	0	0	0	0	0	0	0	0	0	0	0	0	0	0

(P) Cifra preliminar

Fuente: Sistema Tecnológico Integral de Gestión Policial (SITIGPOL)

DELITOS CONTRA EL PATRIMONIO ECONÓMICO POR GRUPO DE HORA, SEGÚN DELITO: MES DE MARZO DE 2023 (P)

Delitos	Total	DELITOS CONTRA EL PATRIMONIO			
		Grupo de hora			
		12:00 - 05:59 a.m.	06:00 - 11:59 a.m.	12:00 - 05:59 p.m.	06:00 - 11:59 p.m.
	429	67	126	98	138
Apropiación Indevida	4	0	4	0	0
Daño a la Propiedad	13	3	4	1	5
Daño a Propiedad del Estado	7	4	0	2	1
Daño a Propiedad Privada	19	8	2	2	7
Estafa y otros fraudes	3	0	0	0	3
Hurto	238	31	96	58	53
Hurto a Local Comercial	41	5	24	10	2
Hurto a Persona	13	1	2	5	5
Hurto a Propiedad del Estado	9	1	6	2	0
Hurto a Propiedad Privada	27	4	9	6	8
Hurto a Residencia	56	5	10	15	26
Hurto a Vehículo (Objetos dentro del Vehículo)	20	1	3	12	4
Hurto de Accesorio de Vehículo	36	6	27	3	0
Hurto de Vehículo	25	7	12	2	4
Hurto Pecuario	2	0	1	0	1
Hurto	9	1	2	3	3
Robo	138	20	17	33	68
Robo a Local Comercial	4	1	1	1	1
Robo a Local Comercial con Arma de Fuego	22	3	2	2	15
Robo a Persona	22	1	2	9	10
Robo a Persona con Arma Blanca	10	3	3	1	3
Robo a Persona con Arma de Fuego	37	7	6	10	14
Robo a Persona con Objeto Contundente	1	0	0	0	1
Robo a Propiedad de Estado con Arma de Fuego	1	0	1	0	0
Robo a Propiedad del Estado	1	0	0	1	0
Robo a Propiedad Privada	1	1	0	0	0
Robo a Residencia	2	1	0	0	1
Robo a Residencia con Arma Blanca	1	0	0	0	1
Robo a Residencia con Arma de Fuego	2	0	2	0	0
Robo a Vehículo	1	0	0	0	1
Robo a Vehículo con Arma de Fuego	2	0	0	1	1
Robo a Vehículo de Reparto con Arma de Fuego	3	0	0	3	0
Robo de Vehículo	6	0	0	0	6
Robo de Vehículo con Arma Blanca	2	0	0	0	2
Robo de Vehículo con Arma de Fuego	20	3	0	5	12
Tentativa de Hurto	1	0	1	0	0
Tentativa de robo	4	0	1	2	1
Usurpación	1	1	0	0	0
Violación a Domicilio	1	0	1	0	0



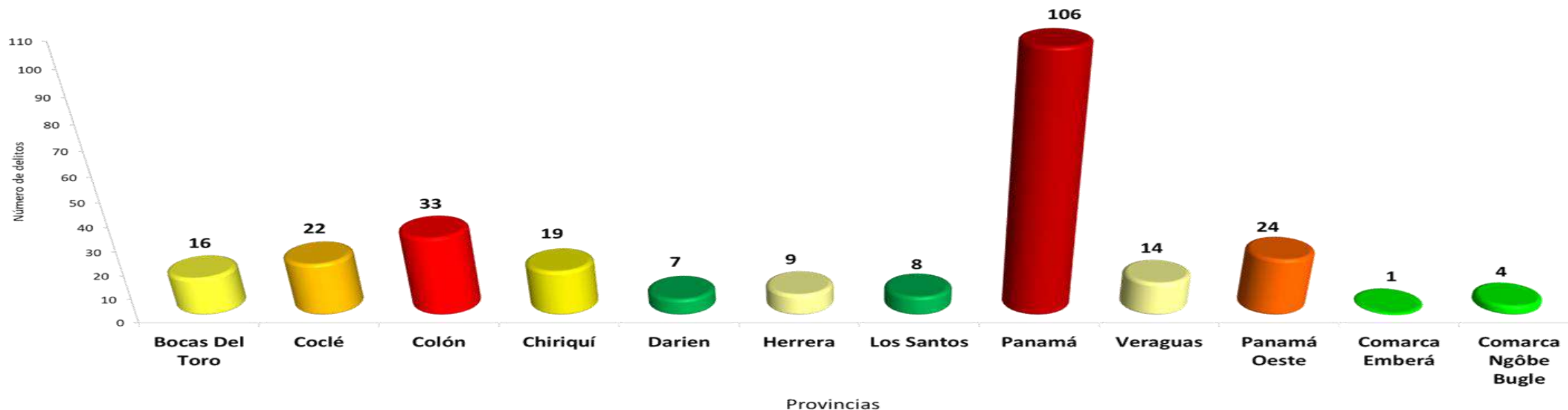
(P) Cifra preliminar
Fuente: Sistema Tecnológico Integral de Gestión Policial (SITIGPOL)

DELITOS CONTRA LA SEGURIDAD COLECTIVA

MES DE MARZO DE 2023 (P)

(CIFRAS PRELIMINARES)

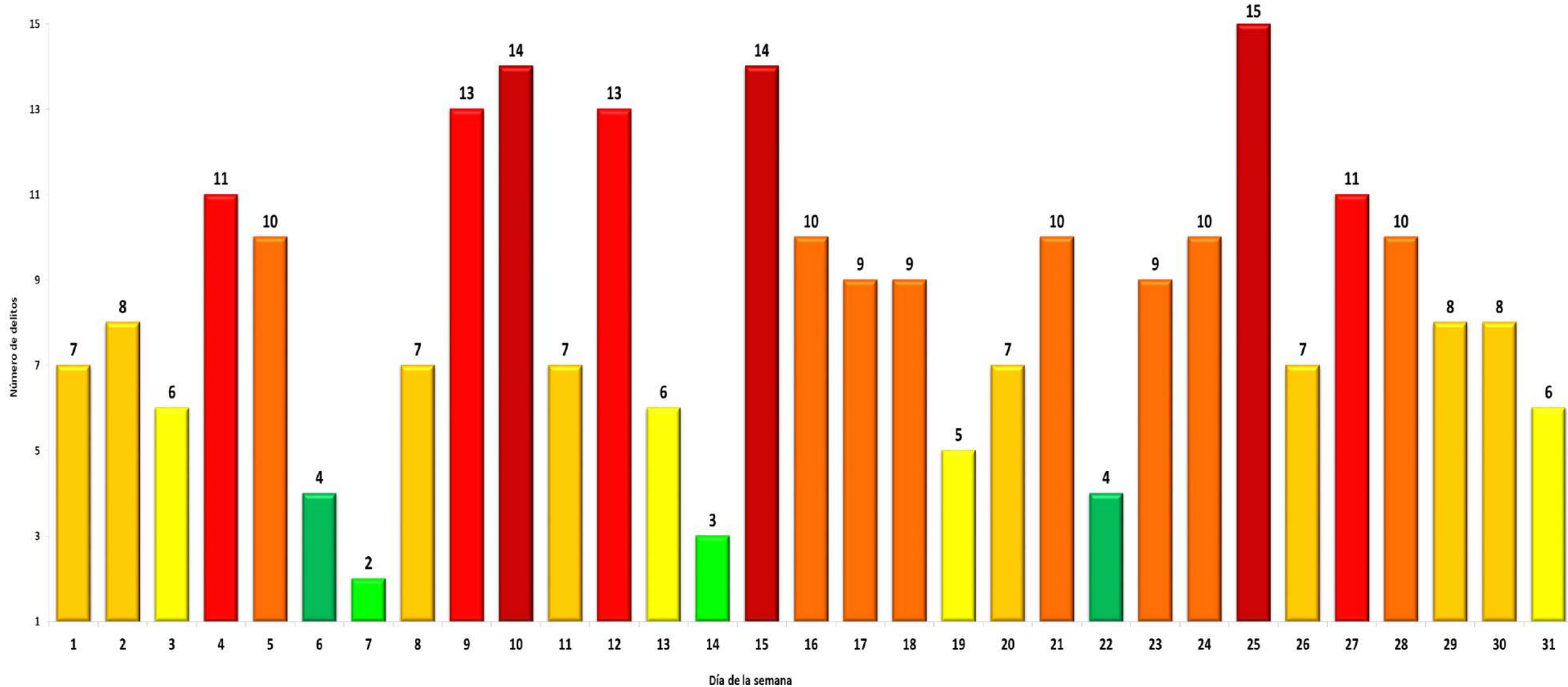
DELITOS CONTRA LA SEGURIDAD COLECTIVA POR DÍA DE LA SEMANA, SEGÚN PROVINCIA: MES DE MARZO DE 2023 (P)



Provincias / Comarcas	Total	CONTRA LA SEGURIDAD COLECTIVA - DROGAS Y ARMAS																														
		Días de la semana																														
		1	2	3	4	5	6	7	8	9	10	11	12	13	14	15	16	17	18	19	20	21	22	23	24	25	26	27	28	29	30	31
Total.....	263	7	8	6	11	10	4	2	7	13	14	7	13	6	3	14	10	9	9	5	7	10	4	9	10	15	7	11	10	8	8	6
Bocas Del Toro	16	0	0	1	1	0	0	0	1	1	1	0	0	1	0	0	0	0	0	0	1	0	1	0	1	3	1	1	0	1	1	0
Coclé	22	0	0	0	3	0	0	1	1	1	0	0	0	0	1	2	0	0	2	1	0	0	0	0	0	1	2	3	1	0	1	2
Colón	33	1	4	0	1	1	0	0	0	1	1	3	0	0	0	2	2	2	3	3	1	0	0	1	1	2	0	1	1	0	1	
Chiriquí	19	1	1	1	0	0	0	0	0	1	0	0	1	0	0	2	0	1	0	0	0	1	1	1	0	2	0	1	1	2	1	1
Darien	7	0	0	0	0	0	0	0	0	2	0	0	1	0	0	0	0	0	0	0	0	4	0	0	0	0	0	0	0	0	0	0
Herrera	9	0	0	0	0	0	0	0	0	0	1	2	0	1	0	0	1	0	1	0	0	0	0	0	1	0	0	0	1	0	1	0
Los Santos	8	0	0	0	1	1	0	0	0	0	0	0	0	1	0	2	0	0	0	0	0	0	0	0	0	1	1	0	0	0	1	0
Panamá	106	4	1	2	4	5	4	0	3	6	8	0	8	2	1	5	7	4	1	1	3	4	2	5	4	4	1	4	5	3	3	2
Veraguas	14	0	1	0	0	1	0	1	2	0	1	2	0	0	0	0	0	0	0	0	1	0	0	1	0	1	0	0	1	1	0	0
Panamá Oeste	24	1	1	2	1	2	0	0	0	1	1	0	3	0	1	0	0	0	2	1	0	1	0	0	1	3	1	1	1	0	0	0
Comarca Emberá	1	0	0	0	0	0	0	0	0	0	1	0	0	0	0	0	0	0	0	0	0	0	0	0	0	0	0	0	0	0	0	0
Comarca Guna Yala	0	0	0	0	0	0	0	0	0	0	0	0	0	0	0	0	0	0	0	0	0	0	0	0	0	0	0	0	0	0	0	0
Comarca Ngöbe Bugle	4	0	0	0	0	0	0	0	0	0	0	0	0	1	0	1	0	0	0	0	0	1	0	0	0	0	1	0	0	0	0	0

(P) Cifra preliminar
Fuente: Sistema Tecnológico Integral de Gestión Policial (SITIGPOL)

DELITOS CONTRA LA SEGURIDAD COLECTIVA SEGÚN DÍA DE LA SEMANA : MES DE MARZO DE 2023 (P)

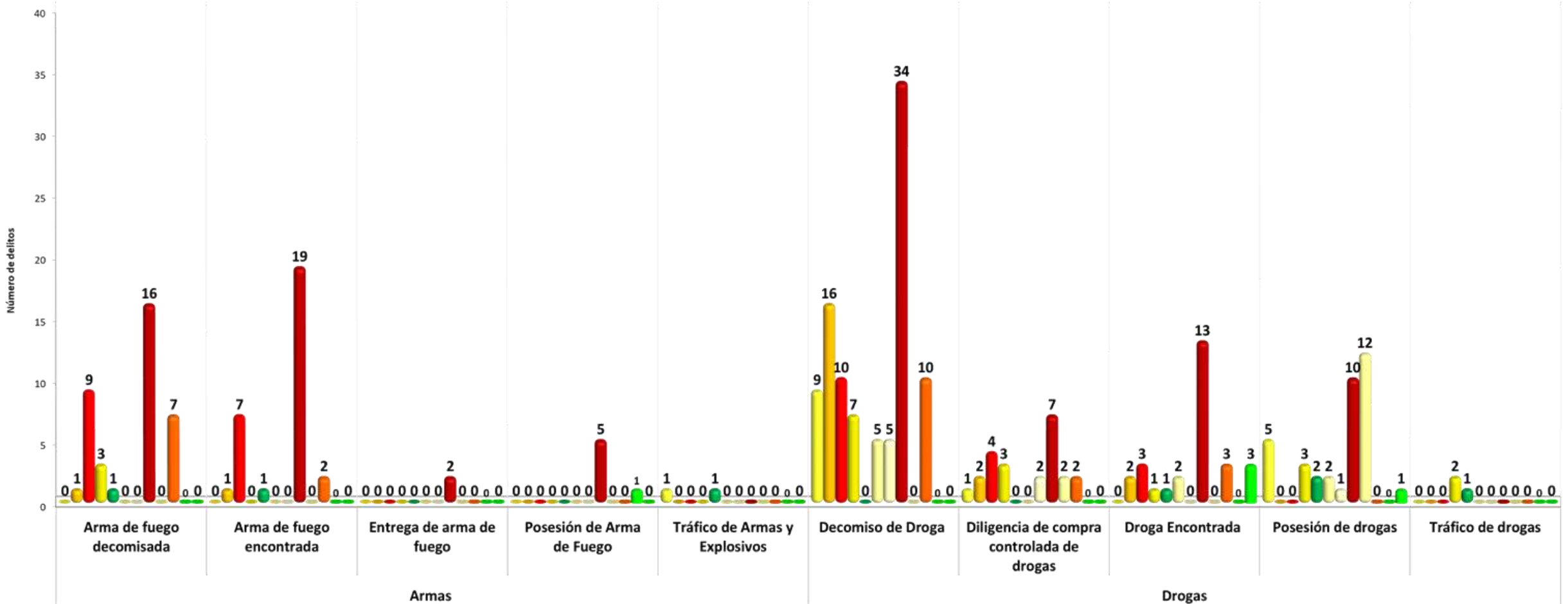


(P) Cifra preliminar

Fuente: Sistema Tecnológico Integral de Gestión Policial (SITIGPOL)

DELITOS CONTRA LA SEGURIDAD COLECTIVA POR PROVINCIA, SEGÚN DELITO: MES DE MARZO DE 2023 (P)

■ Bocas Del Toro ■ Coclé ■ Colón ■ Chiriquí ■ Darien ■ Herrera ■ Los Santos ■ Panamá ■ Veraguas ■ Panamá Oeste ■ Comarca Emberá ■ Comarca Ngöbe Bugle

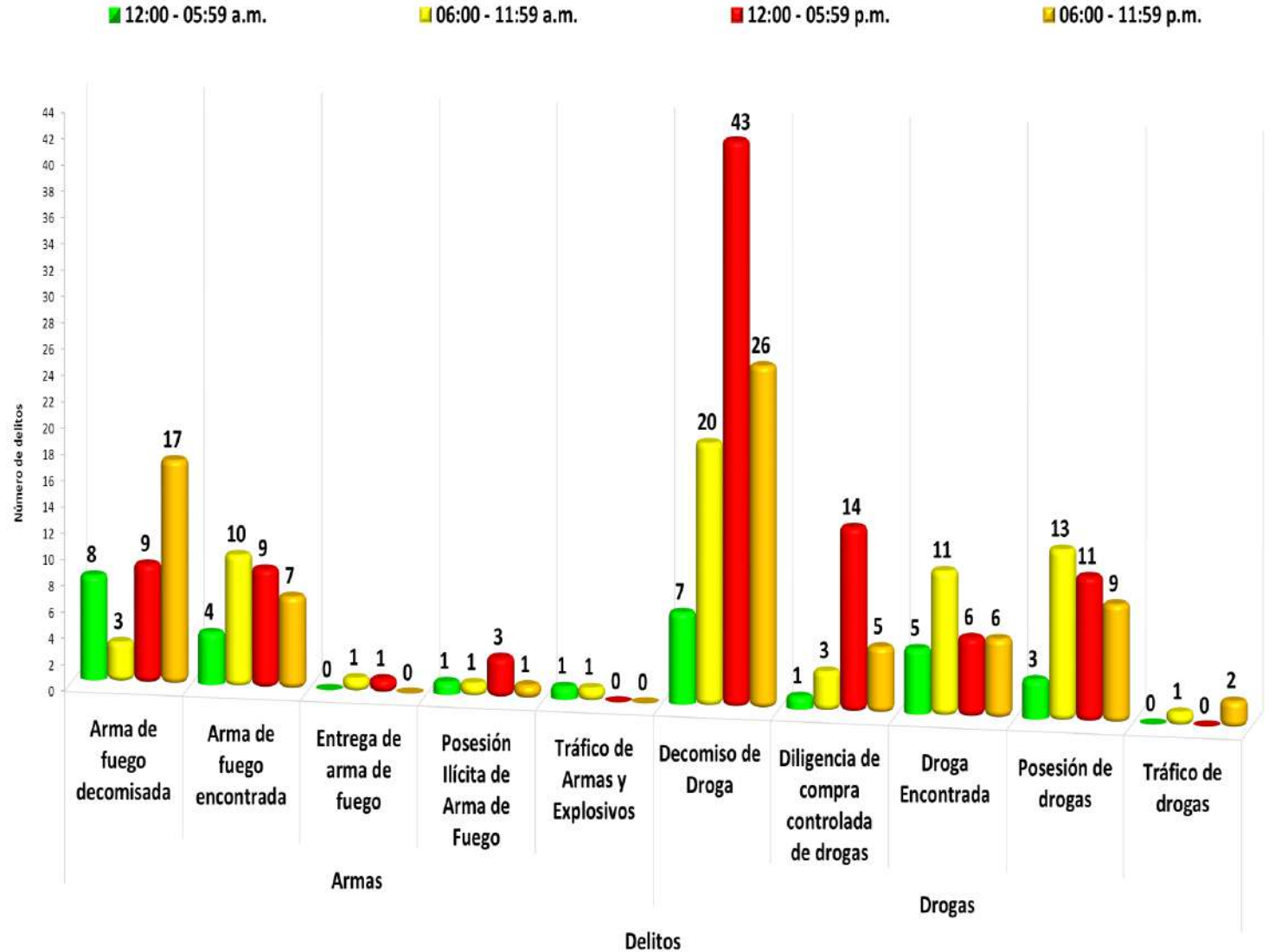


(P) Cifra preliminar

Fuente: Sistema Tecnológico Integral de Gestión Policial (SITIGPOL)

DELITOS CONTRA LA SEGURIDAD COLECTIVA POR GRUPO DE HORA, SEGÚN DELITO: MES DE MARZO DE 2023 (P)

Delitos	Total	CONTRA LA SEGURIDAD COLECTIVA - DROGAS Y ARMAS			
		Grupo de hora			
		12:00 - 05:59 a.m.	06:00 - 11:59 a.m.	12:00 - 05:59 p.m.	06:00 - 11:59 p.m.
TOTAL.....	263	30	64	96	73
Armas	77	14	16	22	25
Arma de fuego decomisada	37	8	3	9	17
Arma de fuego encontrada	30	4	10	9	7
Entrega de arma de fuego	2	0	1	1	0
Posesión Ilícita de Arma de Fuego	6	1	1	3	1
Posesión y tráfico de armas y explosivos	2	1	1	0	0
Drogas	186	16	48	74	48
Decomiso de droga	96	7	20	43	26
Diligencia de compra controlada de drogas	23	1	3	14	5
Droga encontrada	28	5	11	6	6
Posesión de drogas	36	3	13	11	9
Tráfico de drogas	3	0	1	0	2



(P) Cifra preliminar
Fuente: Sistema Tecnológico Integral de Gestión Policial (SITIGPOL)

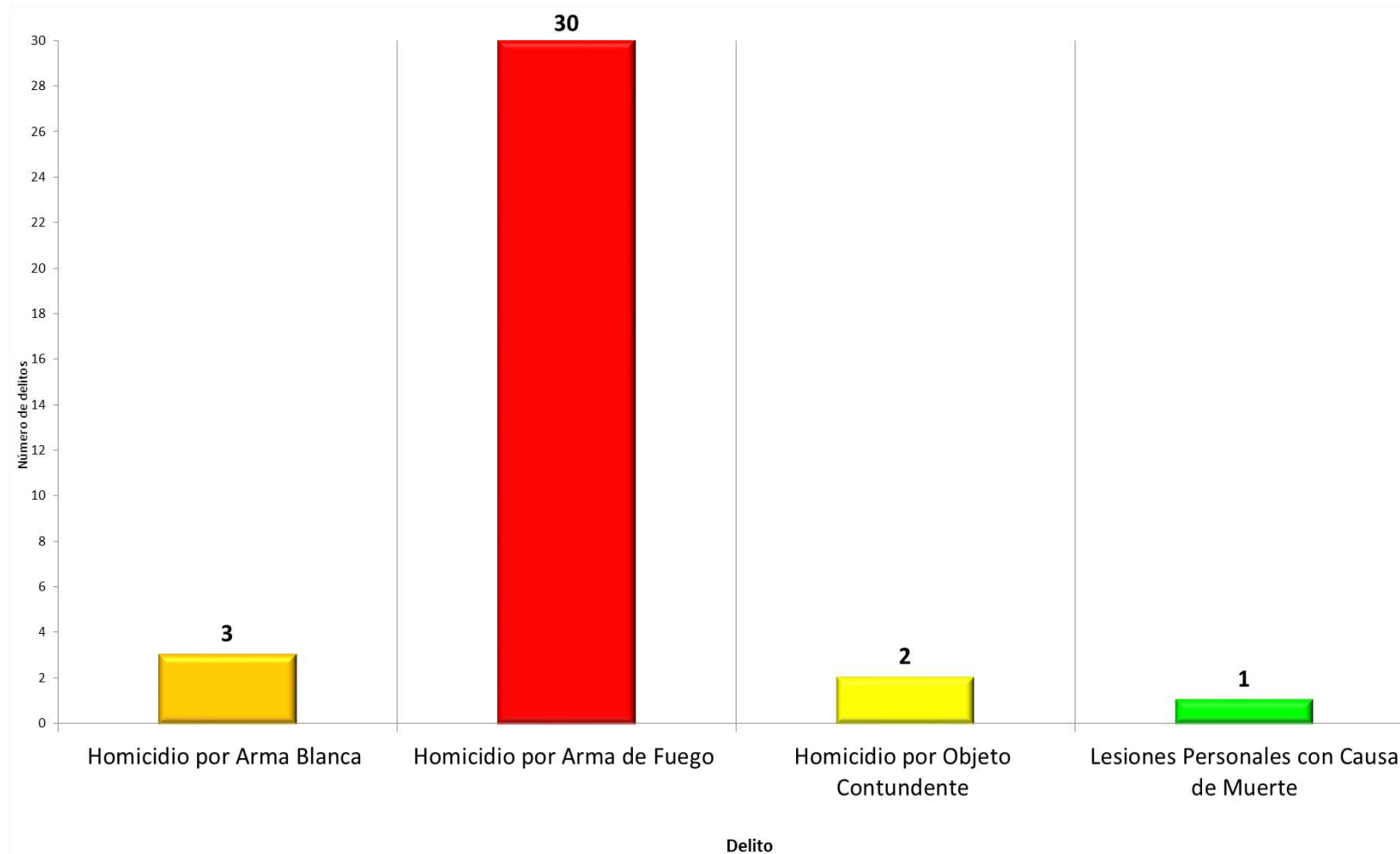
DELITOS DE HOMICIDIOS DOLOSOS

MES DE MARZO DE 2023 (P)

(CIFRAS PRELIMINARES)

NÚMERO DE HOMICIDIOS DOLOSOS POR MES DE OCURRENCIA, SEGÚN DELITO: MES DE MARZO DE 2023 (P)

DELITOS	MES
	Marzo
TOTAL.....	36
Homicidio por Arma Blanca	3
Homicidio por Arma de Fuego	30
Homicidio por Objeto Contundente	2
Lesiones Personales con Causa de Muerte	1



(P) Cifra preliminar

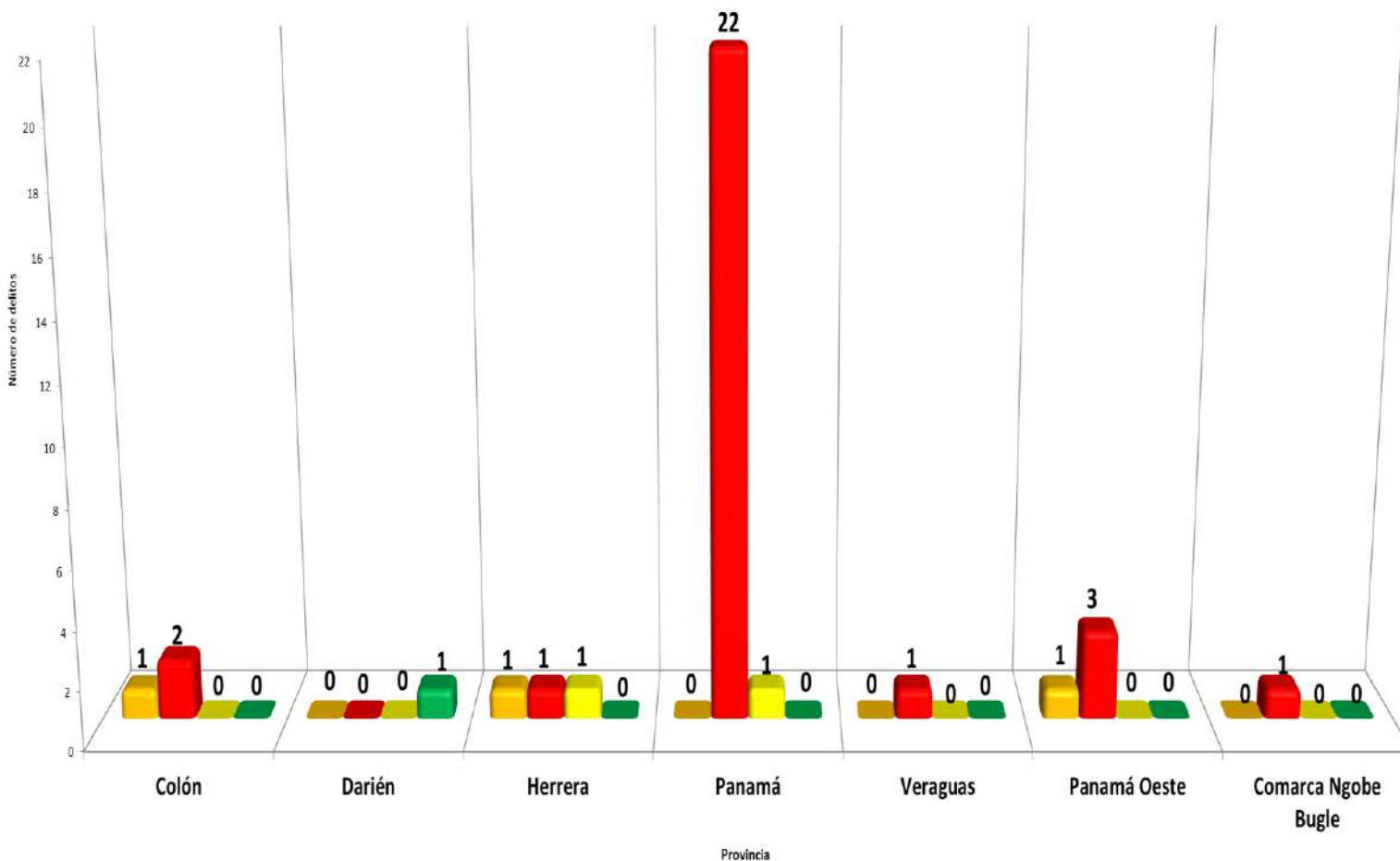
Fuente: Sistema Tecnológico Integral de Gestión Policial (SITIGPOL).

NOTA: Delitos de Alto Impacto, son los cinco primeros Títulos del Código Penal, se refiere a las siguientes modalidades Delictivas: Violencia Doméstica, Homicidios Dolosos, Lesiones Personales Dolosas, Robo y Hurtos con Agravantes de uso de violencia sobre objetos o cosas, Violación Sexual.

NÚMERO DE HOMICIDIOS DOLOSOS POR DELITO, SEGÚN PROVINCIA DE OCURRENCIA: MES DE MARZO DE 2023 (P)

Provincias	TOTAL	Delito			
		Homicidio por Arma Blanca	Homicidio por Arma de Fuego	Homicidio por Objeto Contundente	Lesiones Personales con Causa de Muerte
TOTAL.....	36	3	30	2	1
Bocas del Toro	0	0	0	0	0
Coclé	0	0	0	0	0
Colón	3	1	2	0	0
Chiriquí	0	0	0	0	0
Darién	1	0	0	0	1
Herrera	3	1	1	1	0
Los Santos	0	0	0	0	0
Panamá	23	0	22	1	0
Veraguas	1	0	1	0	0
Panamá Oeste	4	1	3	0	0
Comarca Ngobe Bugle	1	0	1	0	0

■ Homicidio por Arma Blanca
 ■ Homicidio por Arma de Fuego
 ■ Homicidio por Objeto Contundente
 ■ Lesiones Personales con Causa de Muerte



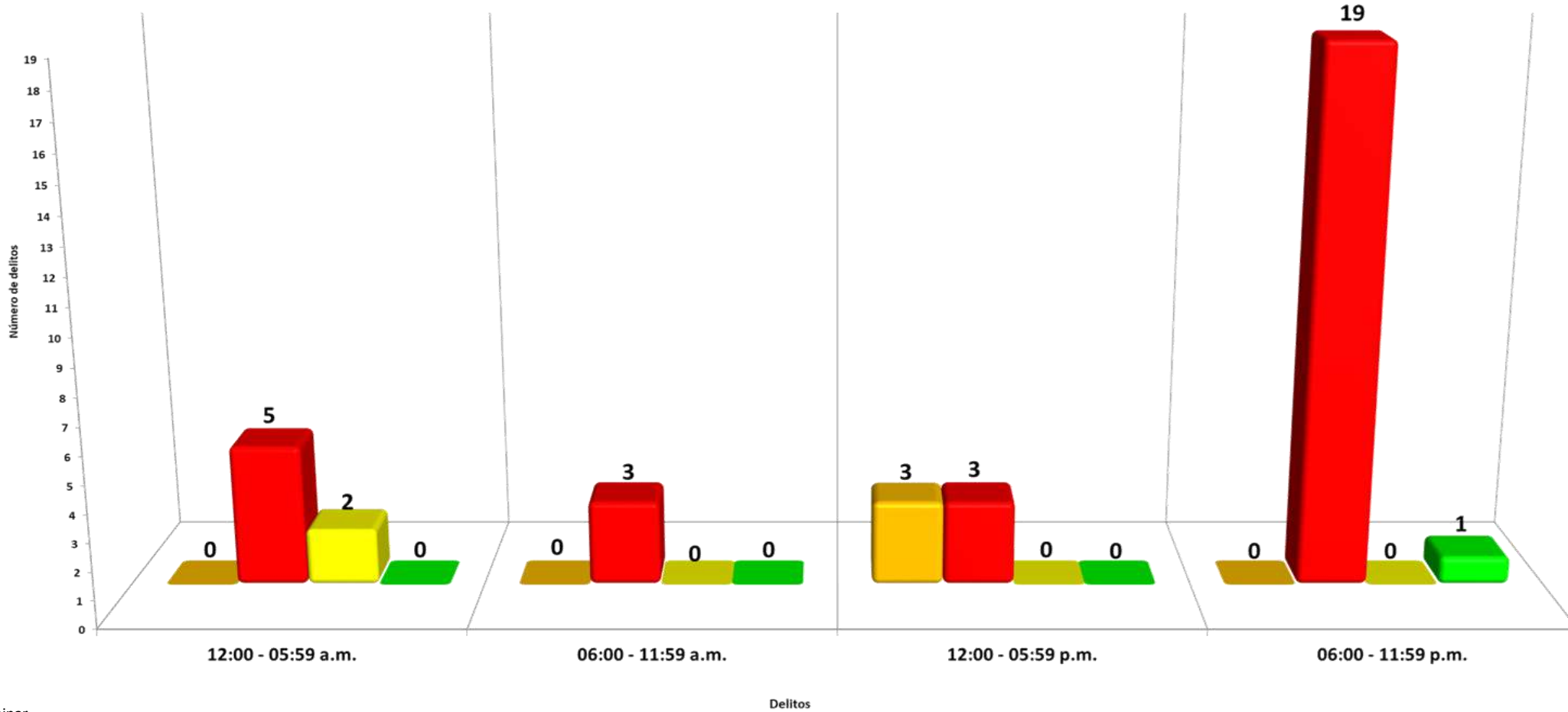
(P) Cifra preliminar

Fuente: Sistema Tecnológico Integral de Gestión Policial (SITIGPOL).

NOTA: Delitos de Alto Impacto, son los cinco primeros Títulos del Código Penal, se refiere a las siguientes modalidades Delictivas: Violencia Doméstica, Homicidios Dolosos, Lesiones Personales Dolosas, Robo y Hurtos con Agravantes de uso de violencia sobre objetos o cosas, Violación Sexual.

NÚMERO DE HOMICIDIOS DOLOSOS POR GRUPO DE HORA, SEGÚN DELITO: MES DE MARZO DE 2023 (P)

■ Homicidio por Arma Blanca ■ Homicidio por Arma de Fuego ■ Homicidio por Objeto Contundente ■ Lesiones Personales con Causa de Muerte



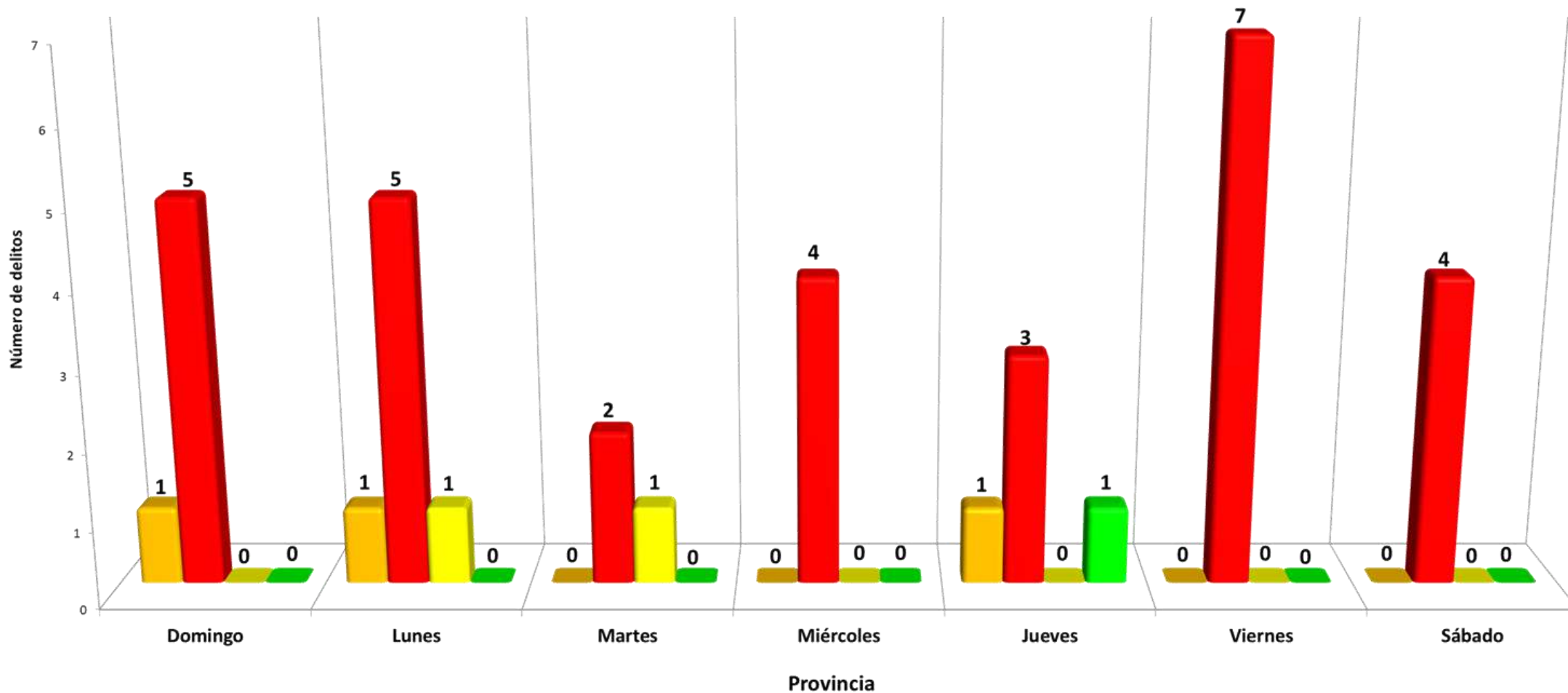
(P) Cifra preliminar

Fuente: Sistema Tecnológico Integral de Gestión Policial (SITIGPOL).

NOTA: Delitos de Alto Impacto, son los cinco primeros Títulos del Código Penal, se refiere a las siguientes modalidades Delictivas: Violencia Doméstica, Homicidios Dolosos, Lesiones Personales Dolosas, Robo y Hurtos con Agravantes de uso de violencia sobre objetos o cosas, Violación Sexual.

NÚMERO DE HOMICIDIOS DOLOSOS POR DELITO, SEGÚN DÍA DE LA SEMANA: MES DE MARZO DE 2023 (P)

■ Homicidio por Arma Blanca
 ■ Homicidio por Arma de Fuego
 ■ Homicidio por Objeto Contundente
 ■ Lesiones Personales con Causa de Muerte

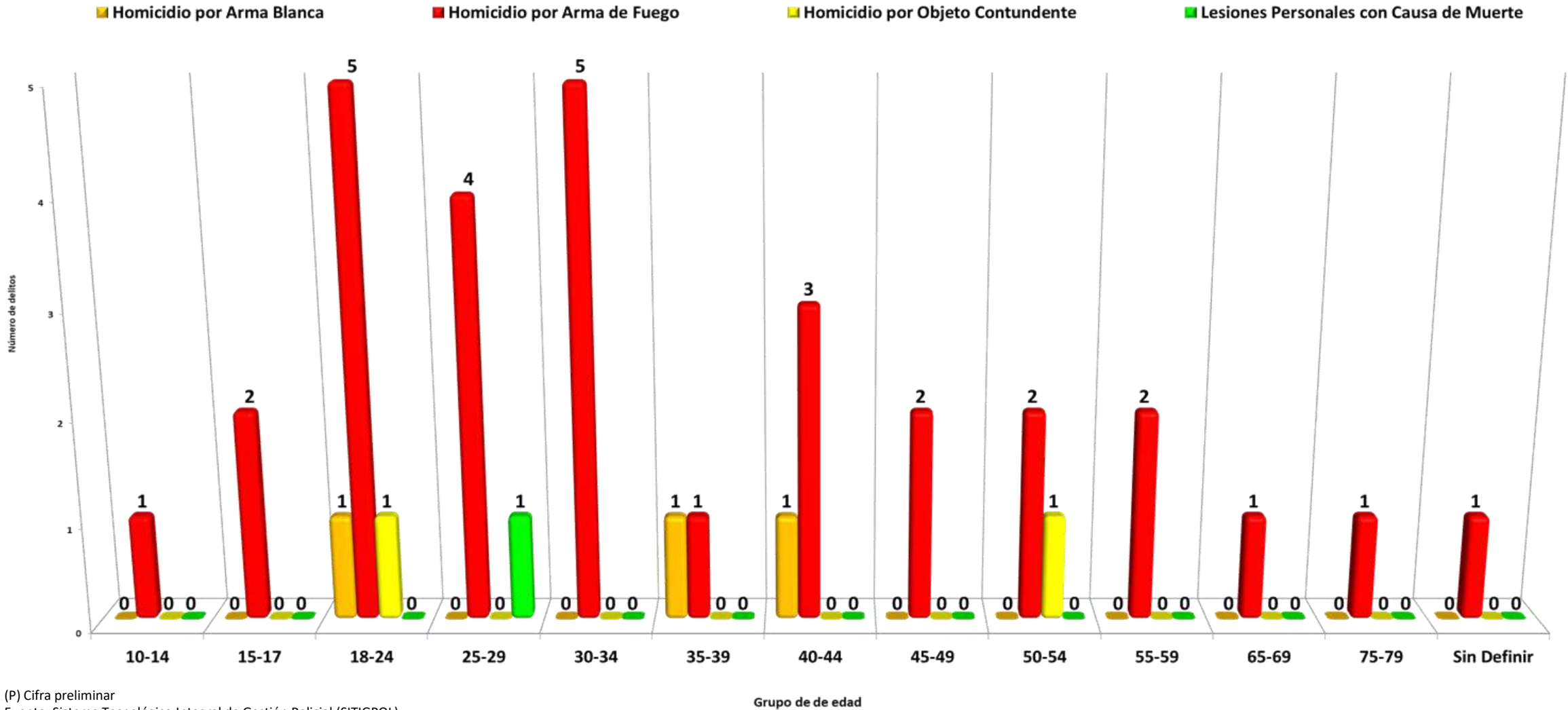


(P) Cifra preliminar

Fuente: Sistema Tecnológico Integral de Gestión Policial (SITIGPOL).

NOTA: Delitos de Alto Impacto, son los cinco primeros Títulos del Código Penal, se refiere a las siguientes modalidades Delictivas: Violencia Doméstica, Homicidios Dolosos, Lesiones Personales Dolosas, Robo y Hurtos con Agravantes de uso de violencia sobre objetos o cosas, Violación Sexual.

NÚMERO DE HOMICIDIOS DOLOSOS POR DELITO, SEGÚN GRUPO DE HORA: MES DE MARZO DE 2023 (P)

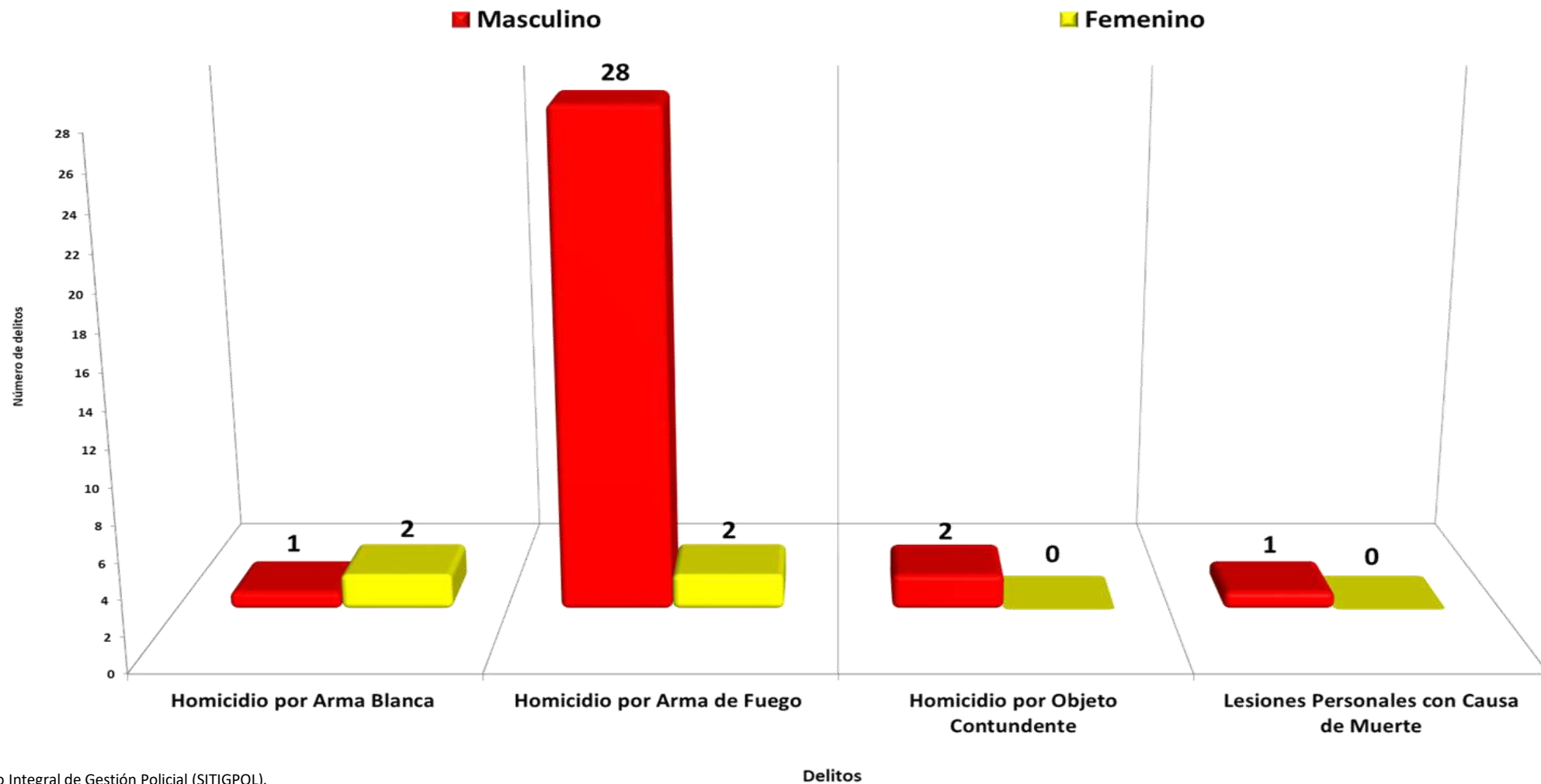


(P) Cifra preliminar

Fuente: Sistema Tecnológico Integral de Gestión Policial (SITIGPOL).

NOTA: Delitos de Alto Impacto, son los cinco primeros Títulos del Código Penal, se refiere a las siguientes modalidades Delictivas: Violencia Doméstica, Homicidios Dolosos, Lesiones Personales Dolosas, Robo y Hurto con Agravantes de uso de violencia sobre objetos o cosas, Violación Sexual.

NÚMERO DE HOMICIDIOS DOLOSOS POR GÉNERO, SEGÚN DELITO: MES DE MARZO DE 2023 (P)



(P) Cifra preliminar

Fuente: Sistema Tecnológico Integral de Gestión Policial (SITIGPOL).


NOTA: Delitos de Alto Impacto, son los cinco primeros Títulos del Código Penal, se refiere a las siguientes modalidades Delictivas: Violencia Doméstica, Homicidios Dolosos, Lesiones Personales Dolosas, Robo y Hurtos con Agravantes de uso de violencia sobre objetos o cosas, Violación Sexual.

MUERTES POR ACCIDENTE DE TRÁNSITO

MES DE MARZO DE 2023 (P)

(CIFRAS PRELIMINARES)

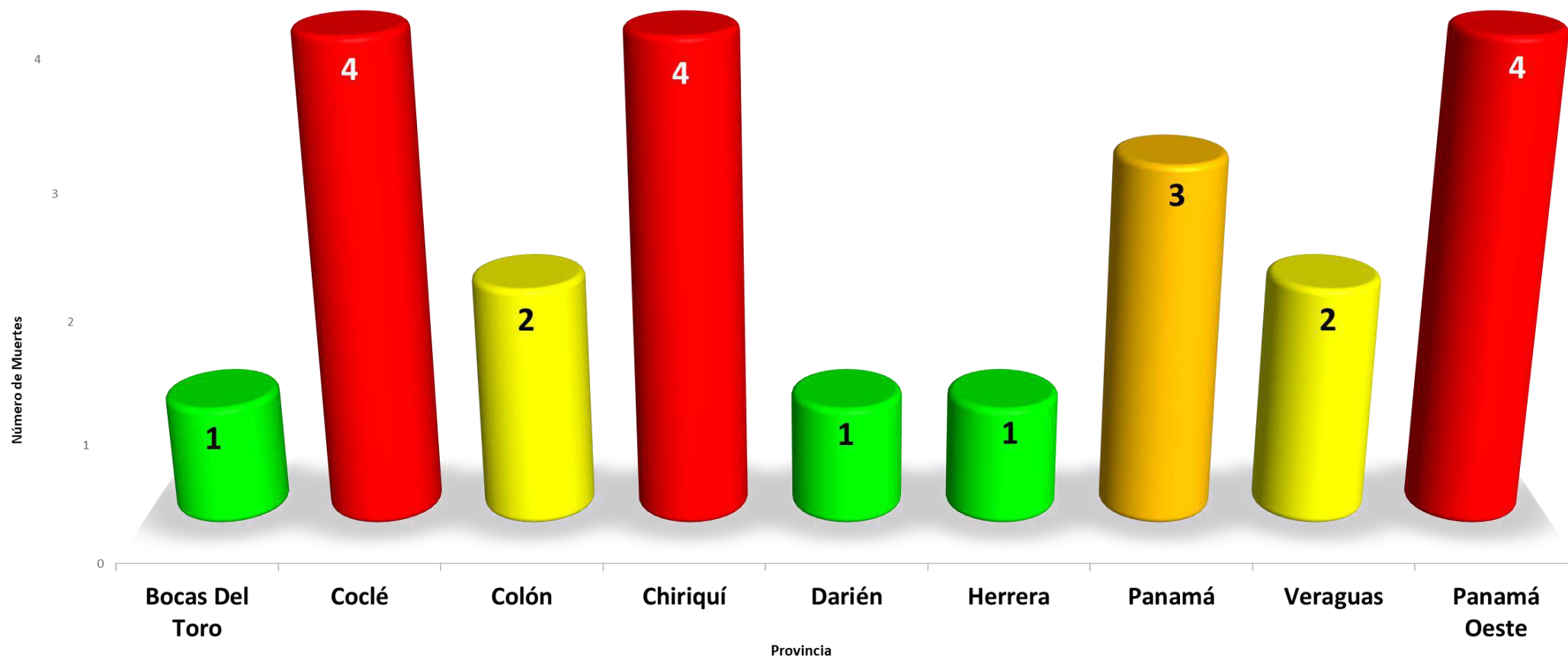
MUERTES POR ACCIDENTE DE TRÁNSITO, SEGÚN MES: MES DE MARZO DE 2023 (P)



(P) Cifra preliminar

Fuente: Sistema Tecnológico Integral de Gestión Policial (SITIGPOL).


MUERTES POR ACCIDENTE DE TRÁNSITO, SEGÚN PROVINCIA: MES DE MARZO DE 2023 (P)



(P) Cifra preliminar

Fuente: Sistema Tecnológico Integral de Gestión Policial (SITIGPOL).

MUERTES POR ACCIDENTE DE TRÁNSITO, SEGÚN GRUPO DE HORA: MES DE MARZO DE 2023 (P)



(P) Cifra preliminar

Fuente: Sistema Tecnológico Integral de Gestión Policial (SITIGPOL).

MUERTES POR ACCIDENTE DE TRÁNSITO, SEGÚN DÍA DE LA SEMANA: MES DE MARZO DE 2023 (P)



(P) Cifra preliminar

Fuente: Sistema Tecnológico Integral de Gestión Policial (SITIGPOL).