

SISTEMA NACIONAL INTEGRADO DE ESTADÍSTICAS CRIMINALES
INFORME PRELIMINAR DE LOS DELITOS
EN PANAMÁ

DIRIGIDO A: S.E. JUAN MANUEL PINO FORERO
MINISTRO DE SEGURIDAD PÚBLICA

DE: ILEANA TURNER MONTENEGRO
DIRECTORA NACIONAL
DEL SISTEMA INTEGRADO DE ESTADÍSTICA CRIMINAL (SIEC)
Y OBSERVATORIO DE LA VIOLENCIA

MES DE FEBRERO DE 2023
(CIFRAS PRELIMINARES)

C.C.: S. E. IVOR PITTI
VICEMINISTRO DE SEGURIDAD PÚBLICA

Licdo. JONATHAN RIGGS
SECRETARIO GENERAL

SISTEMA NACIONAL INTEGRADO DE ESTADÍSTICAS CRIMINALES

INFORME PRELIMINAR DE LOS DELITOS DE ALTO IMPACTO MES DE FEBRERO DE 2023 (CIFRAS PRELIMINARES)

NOTA: Información preliminar, la cual varía según las investigaciones llevadas a cabo por la fuente del Estamento de Seguridad Pública Policía Nacional.

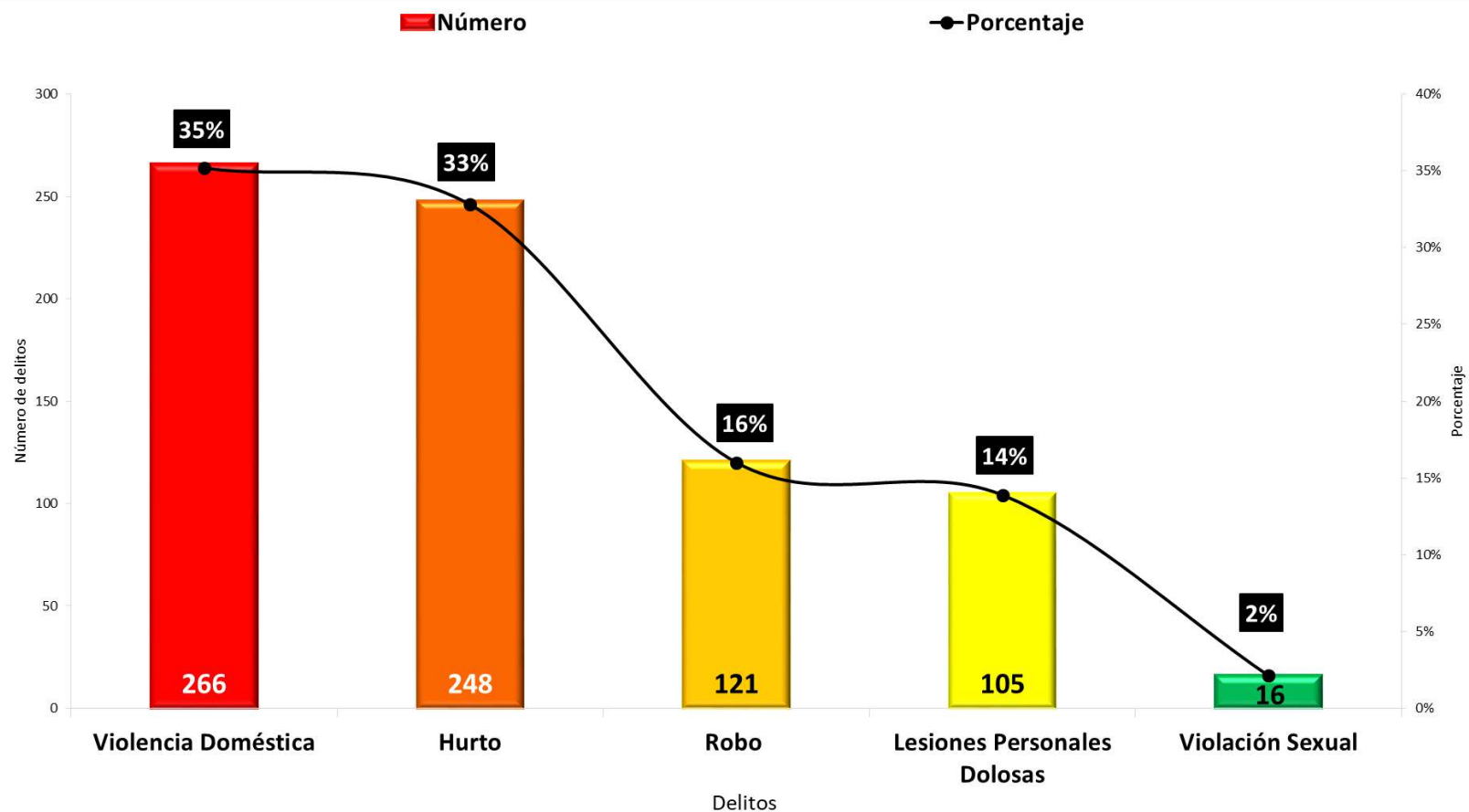
Las cifras de los datos representan una muestra total del universo.

La información constituye un Resumen Ejecutivo de Incidencias Policiales correspondiente al mes de enero de 2023.

Fuente: Sistema Tecnológico Integral de Gestión Policial (SITIGPOL).

TOTAL DE DELITOS DE ALTO IMPACTO REGISTRADOS EN LA REPÚBLICA DE PANAMÁ, SEGÚN DELITO: MES DE FEBRERO DE 2023

Delitos	Número	Porcentaje
Total.....	756	100%
Violencia Doméstica	266	35%
Hurto	248	33%
Robo	121	16%
Lesiones Personales Dolosas	105	14%
Violación Sexual	16	2%

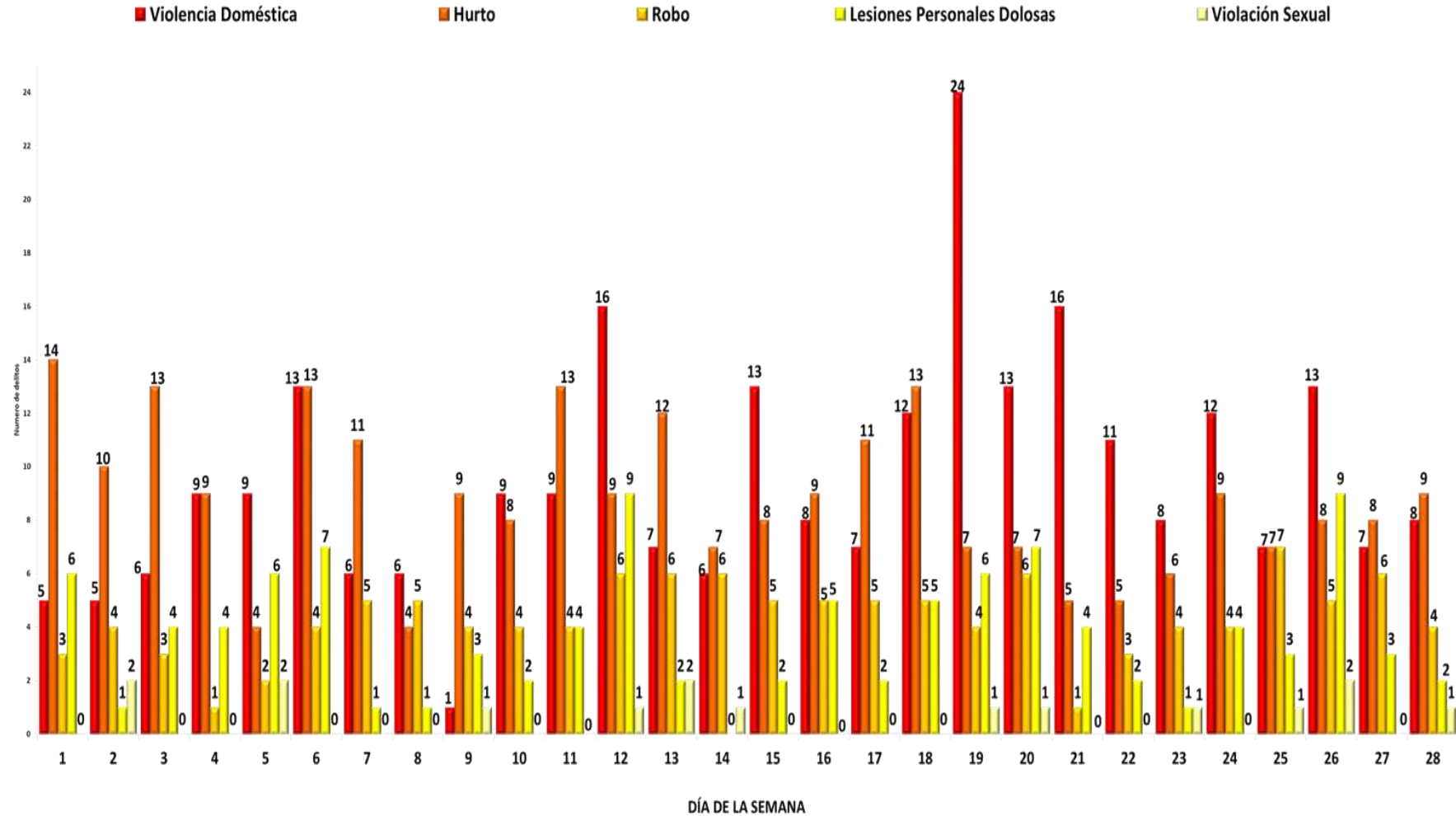


(P) Cifra preliminar
Fuente: Sistema Tecnológico Integral de Gestión Policial (SITIGPOL)

NOTA: Delitos de Alto Impacto, son los cinco primeros Títulos del Código Penal, se refiere a las siguientes modalidades Delictivas: Violencia Doméstica, Homicidios Dolosos, Lesiones Personales Dolosas, Robo y Hurtos con Agravantes de uso de violencia sobre objetos o cosas, Violación Sexual.

TOTAL DE DELITOS DE ALTO IMPACTO REGISTRADOS EN LA REPÚBLICA DE PANAMÁ POR DELITO, SEGÚN DÍA DE LA SEMANA:
MES DE FEBRERO DE 2023 (P)

Dia de la semana	Total	Delitos de alto impacto				
		Violencia Doméstica	Hurto	Robo	Lesiones Personales Dolosas	Violación Sexual
Total....	756	266	248	121	105	16
1	28	5	14	3	6	0
2	22	5	10	4	1	2
3	26	6	13	3	4	0
4	23	9	9	1	4	0
5	23	9	4	2	6	2
6	37	13	13	4	7	0
7	23	6	11	5	1	0
8	16	6	4	5	1	0
9	18	1	9	4	3	1
10	23	9	8	4	2	0
11	30	9	13	4	4	0
12	41	16	9	6	9	1
13	29	7	12	6	2	2
14	20	6	7	6	0	1
15	28	13	8	5	2	0
16	27	8	9	5	5	0
17	25	7	11	5	2	0
18	35	12	13	5	5	0
19	42	24	7	4	6	1
20	34	13	7	6	7	1
21	26	16	5	1	4	0
22	21	11	5	3	2	0
23	20	8	6	4	1	1
24	29	12	9	4	4	0
25	25	7	7	7	3	1
26	37	13	8	5	9	2
27	24	7	8	6	3	0
28	24	8	9	4	2	1

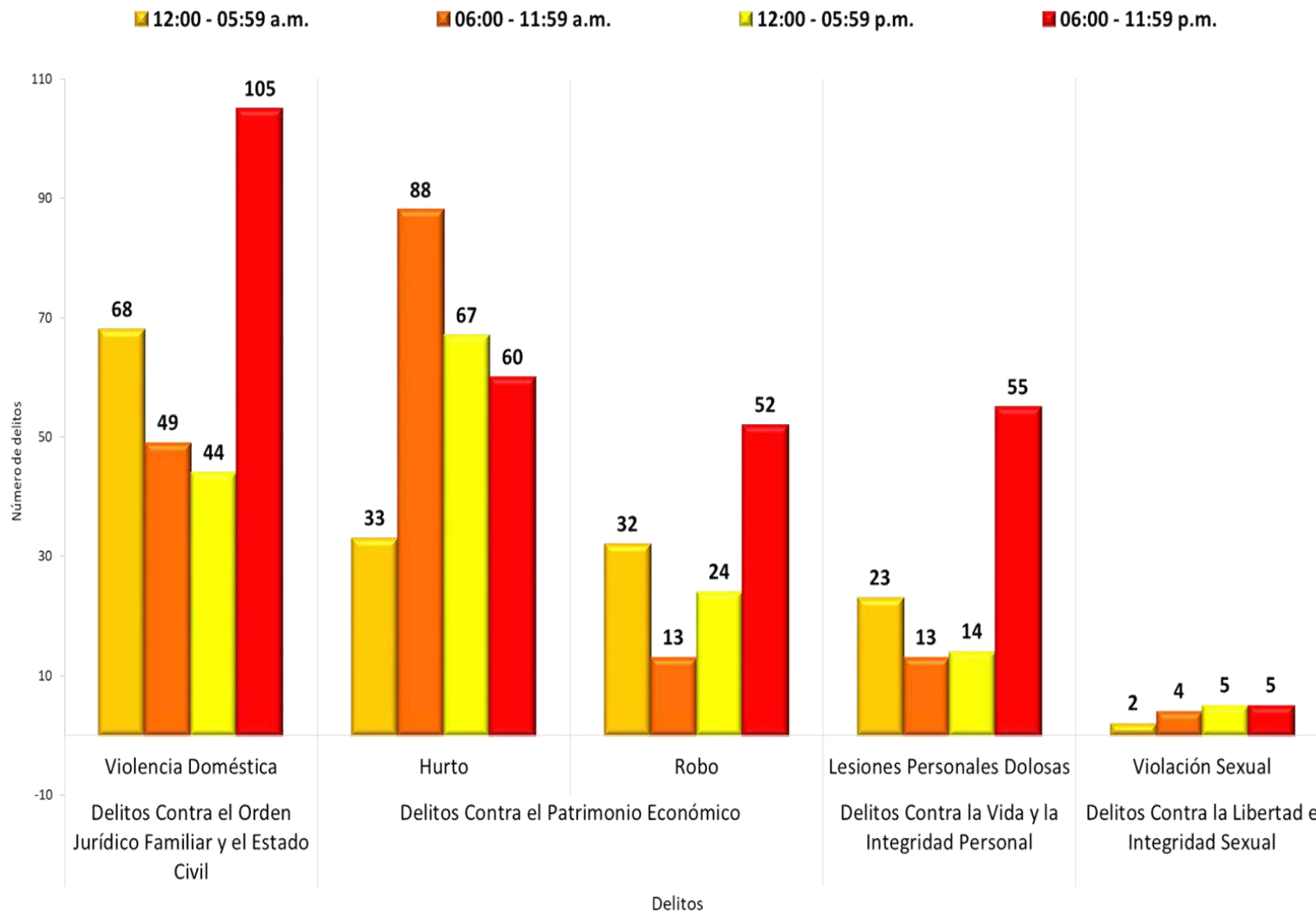


(P) Cifra preliminar
Fuente: Sistema Tecnológico Integral de Gestión Policial (SITIGPOL)

NOTA: Delitos de Alto Impacto, son los cinco primeros Títulos del Código Penal, se refiere a las siguientes modalidades Delictivas: Violencia Doméstica, Homicidios Dolosos, Lesiones Personales Dolosas, Robo y Hurtos con Agravantes de uso de violencia sobre objetos o cosas, Violación Sexual.

**TOTAL DE DELITOS DE ALTO IMPACTO REGISTRADOS EN LA REPÚBLICA DE PANAMÁ POR DELITO, SEGÚN GRUPO DE HORA:
MES DE FEBRERO DE 2023 (P)**

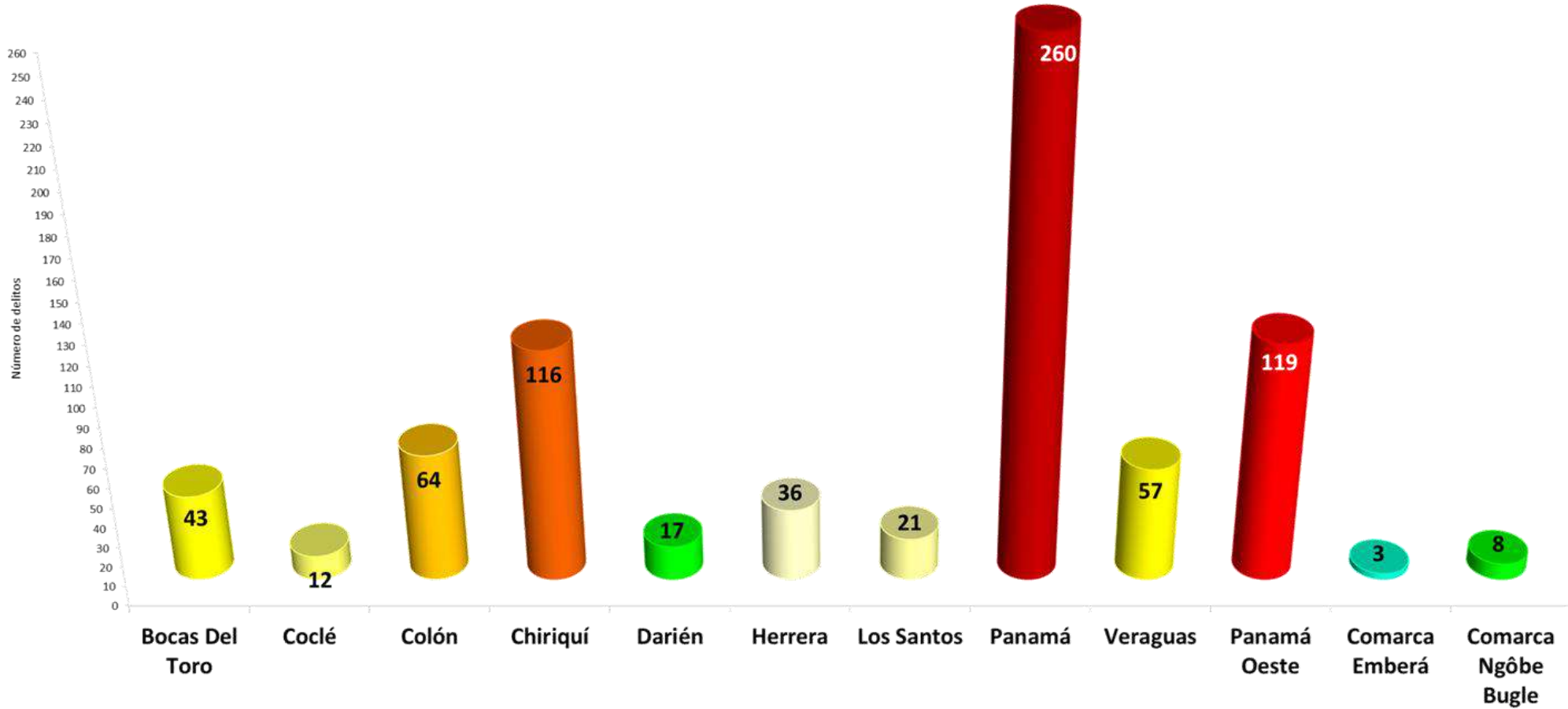
Grupo de hora	Total	Delitos Contra el Orden Jurídico Familiar y el Estado Civil	Delitos Contra el Patrimonio Económico		Delitos Contra la Vida y la Integridad Personal	Delitos Contra la Libertad e Integridad Sexual
		Violencia Doméstica	Hurto	Robo	Lesiones Personales Dolosas	Violación Sexual
Total.....	756	266	248	121	105	16
12:00 - 05:59 a.m.	158	68	33	32	23	2
06:00 - 11:59 a.m.	167	49	88	13	13	4
12:00 - 05:59 p.m.	154	44	67	24	14	5
06:00 - 11:59 p.m.	277	105	60	52	55	5



(P) Cifra preliminar
Fuente: Sistema Tecnológico Integral de Gestión Policial (SITIGPOL)

NOTA: Delitos de Alto Impacto, son los cinco primeros Títulos del Código Penal, se refiere a las siguientes modalidades Delictivas: Violencia Doméstica, Homicidios Dolosos, Lesiones Personales Dolosas, Robo y Hurtos con Agravantes de uso de violencia sobre objetos o cosas, Violación Sexual.

TOTAL DE DELITOS DE ALTO IMPACTO REGISTRADOS EN LA REPÚBLICA DE PANAMÁ, SEGÚN PROVINCIA: MES DE FEBRERO DE 2023 (P)



(P) Cifra preliminar

Fuente: Sistema Tecnológico Integral de Gestión Policial (SITIGPOL)

NOTA: Delitos de Alto Impacto, son los cinco primeros Títulos del Código Penal, se refiere a las siguientes modalidades Delictivas: Violencia Doméstica, Homicidios Dolosos, Lesiones Personales Dolosas, Robo y Hurtos con Agravantes de uso de violencia sobre objetos o cosas, Violación Sexual.

Provincias

VIOLENCIA DOMÉSTICA POR PROVINCIA, DISTRITO Y CORREGIMIENTO DE MAYOR INCIDENCIA: MES DE FEBRERO DE 2023 (P)

Provincias / Comarcas	Total	Violencia Domestica																											
		Días de la semana																											
		1	2	3	4	5	6	7	8	9	10	11	12	13	14	15	16	17	18	19	20	21	22	23	24	25	26	27	28
Total.....	266	5	5	6	9	9	13	6	6	1	9	9	16	7	6	13	8	7	12	24	13	16	11	8	12	7	13	7	8
Bocas de Toro	14	1	0	1	0	0	0	0	1	0	1	0	1	0	1	0	0	0	0	0	1	1	1	1	0	0	2	0	2
Coclé	4	0	0	1	0	0	0	0	0	0	0	0	0	0	0	0	1	0	1	0	1	0	0	0	0	0	0	0	0
Colón	29	2	0	1	2	1	1	0	3	0	0	3	1	1	0	0	0	0	3	1	1	5	0	0	0	1	2	0	1
Chiriquí	41	1	2	1	1	1	3	2	1	1	1	0	4	2	1	4	3	0	1	3	1	2	1	2	1	0	0	2	0
Darien	11	0	0	0	0	0	1	0	0	0	0	0	0	1	0	0	0	0	2	3	1	1	0	0	1	0	1	0	0
Herrera	16	0	0	0	1	0	0	1	0	0	2	1	0	1	0	0	1	0	0	2	0	2	2	1	0	1	0	1	0
Los Santos	5	0	1	0	0	0	0	0	0	0	0	0	0	1	0	0	0	0	1	0	1	0	0	0	0	1	0	0	0
Panamá	78	1	2	1	2	3	5	1	0	0	3	2	5	1	2	5	1	4	2	10	2	4	2	1	8	5	1	3	2
Veraguas	19	0	0	0	2	2	0	0	1	0	0	1	3	0	0	2	1	1	1	0	2	0	0	1	1	0	0	0	1
Panamá Oeste	45	0	0	1	1	2	2	1	0	0	2	2	2	0	2	2	2	1	2	4	4	0	5	1	1	0	6	1	1
Comarca Emberá	0	0	0	0	0	0	0	0	0	0	0	0	0	0	0	0	0	0	0	0	0	0	0	0	0	0	0	0	0
Comarca Ngöbe Bugle	4	0	0	0	0	0	1	1	0	0	0	0	0	0	0	0	0	0	0	0	0	0	1	0	0	0	0	0	1

Provincias / Comarcas	Total
TOTAL.....	266
Bocas de Toro	14
Coclé	4
Colón	29
Chiriquí	41
Darien	11
Herrera	16
Los Santos	5
Panamá	78
Veraguas	19
Panamá Oeste	45
Comarca Emberá	0
Comarca Guna Yala	0
Comarca Ngöbe Bugle	4

PROVINCIA DE PANAMÁ	Chepo	
		Chepo Cabecera
Panamá	Las Margaritas	1
	24 de Diciembre	2
	Alcalde Díaz	3
	Ancón	2
	Calidonia	2
	Chilibre	6
	Curundú	2
	El Chorrillo	1
	Juan Díaz	5
	Las Cumbres	1
	Las Mañanitas	3
	Pacora	2
	Parque Lefevre	2
	Pedregal	2
	Pueblo Nuevo	1
	Río Abajo	1
	San Francisco	1
Santa Ana	4	
Tocúmen	7	
San Miguelito	Amelia Denis de Icaza	5
	Arnulfo Arias	2
	Belisario Frias	5
	Belisario Porras	6
	Jose Domingo Espinar	3
	Omar Torrijos	2
	Victoriano Lorenzo	3

(P) Cifra preliminar
Fuente: Sistema Tecnológico
Integral de Gestión Policial (SITIGPOL)

NOTA: Delitos de Alto Impacto, son los cinco primeros Títulos del Código Penal, se refiere a las siguientes modalidades Delictivas: Violencia Doméstica, Homicidios Dolosos, Lesiones Personales Dolosas, Robo y Hurtos con Agravantes de uso de violencia sobre objetos o cosas, Violación Sexual.

HURTOS POR PROVINCIA, DISTRITO Y CORREGIMIENTO DE MAYOR INCIDENCIA: MES DE FEBRERO DE 2023 (P)

Provincias / Comarcas	Total	Hurto																											
		Días de la semana																											
		1	2	3	4	5	6	7	8	9	10	11	12	13	14	15	16	17	18	19	20	21	22	23	24	25	26	27	28
Total.....	248	14	10	13	9	4	13	11	4	9	8	13	9	12	7	8	9	11	13	7	7	5	5	6	9	7	8	8	9
Bocas de Toro	15	0	1	0	1	1	1	1	1	0	1	0	0	2	0	0	2	0	0	1	0	0	1	1	0	1	1	0	0
Coclé	5	0	0	0	0	0	1	0	0	0	0	0	1	0	0	0	1	0	0	1	0	0	0	0	0	0	1	0	0
Colón	12	4	1	0	0	0	0	0	0	0	1	0	1	0	1	0	0	0	0	0	1	0	0	1	1	0	1	0	0
Chiriquí	47	1	3	2	4	2	2	2	0	2	1	4	0	0	1	2	2	0	1	0	2	2	2	4	1	0	0	4	3
Darien	3	0	0	2	0	0	0	0	0	0	0	0	0	0	0	1	0	0	0	0	0	0	0	0	0	0	0	0	0
Herrera	17	1	0	2	0	0	0	0	1	0	0	0	1	1	0	0	2	1	1	2	1	0	0	0	3	0	0	1	0
Los Santos	11	1	0	2	1	0	1	1	0	0	1	1	0	0	0	0	0	1	1	0	1	0	0	0	0	0	0	0	0
Panamá	76	5	3	4	2	0	3	4	2	3	3	2	2	7	1	1	0	6	4	3	2	2	2	0	3	4	4	2	2
Veraguas	22	1	1	0	0	0	4	1	0	0	1	3	1	2	1	0	1	0	2	0	0	0	0	0	0	1	1	0	2
Panamá Oeste	38	1	1	1	1	1	1	2	1	2	1	3	1	2	3	3	2	2	3	1	0	0	0	1	0	1	1	1	2
Comarca Emberá	1	0	0	0	0	0	0	0	0	0	0	0	0	0	0	0	0	1	0	0	0	0	0	0	0	0	0	0	0
Comarca Guna Yala	0	0	0	0	0	0	0	0	0	0	0	0	0	0	0	0	0	0	0	0	0	0	0	0	0	0	0	0	0
Comarca Ngöbe Bugle	1	0	0	0	0	0	0	0	0	1	0	0	0	0	0	0	0	0	0	0	0	0	0	0	0	0	0	0	0

Provincias / Comarcas	TOTAL
TOTAL.....	248
Bocas de Toro	15
Coclé	5
Colón	12
Chiriquí	47
Darien	3
Herrera	17
Los Santos	11
Panamá	76
Veraguas	22
Panamá Oeste	38
Comarca Emberá	1
Comarca Guna Yala	0
Comarca Ngöbe Bugle	1

PROVINCIA DE PANAMÁ	Chepo	Chepo	
		Corregimiento	Incidentes
PROVINCIA DE PANAMÁ	Chepo	Chepo cabecera	2
		Tortí	1
	Panamá	24 de Diciembre	2
		Ancón	5
		Bella Vista	10
		Bethania	7
		Calidonia	2
		Chilibre	1
		Juan Díaz	8
		Las Cumbres	1
		Las Mañanitas	4
		Pacora	2
		Parque Lefevre	4
		Pedregal	2
		Pueblo Nuevo	1
		San Felipe	1
		San Francisco	8
		Santa Ana	1
		Tocumen	1
		San Miguelito	Amelia Denis de Icaza
Belisario Porras	1		
Omar Torrijos	1		
Rufina Alfaro	7		
Victoriano Lorenzo	3		

(P) Cifra preliminar
Fuente: Sistema Tecnológico Integral de Gestión Policial (SITIGPOL)

NOTA: Delitos de Alto Impacto, son los cinco primeros Títulos del Código Penal, se refiere a las siguientes modalidades Delictivas: Violencia Doméstica, Homicidios Dolosos, Lesiones Personales Dolosas, Robo y Hurtos con Agravantes de uso de violencia sobre objetos o cosas, Violación Sexual.

ROBOS POR PROVINCIA, DISTRITO Y CORREGIMIENTO DE MAYOR INCIDENCIA: MES DE FEBRERO DE 2023 (P)

Provincias / Comarcas	Total	Robos																											
		Días de la semana																											
		1	2	3	4	5	6	7	8	9	10	11	12	13	14	15	16	17	18	19	20	21	22	23	24	25	26	27	28
Total.....	121	3	4	3	1	2	4	5	5	4	4	4	6	6	6	5	5	5	5	4	6	1	3	4	4	7	5	6	4
Bocas de Toro	4	0	0	0	0	0	0	0	1	0	0	0	0	1	0	0	0	0	0	0	0	0	0	0	0	0	0	1	1
Coclé	2	0	0	0	0	0	0	0	0	0	0	0	0	2	0	0	0	0	0	0	0	0	0	0	0	0	0	0	0
Colón	10	0	1	0	0	0	0	0	0	0	0	1	2	0	1	1	1	0	0	0	2	0	0	0	0	1	0	0	0
Chiriquí	13	0	0	1	0	0	2	0	0	0	1	0	0	1	1	0	0	1	0	1	0	0	2	0	0	2	0	0	1
Darien	0	0	0	0	0	0	0	0	0	0	0	0	0	0	0	0	0	0	0	0	0	0	0	0	0	0	0	0	0
Herrera	2	0	0	0	0	0	0	0	0	0	0	0	0	0	0	0	0	0	0	0	0	1	0	1	0	0	0	0	0
Los Santos	2	0	0	0	0	0	0	0	0	0	0	0	0	0	0	0	0	0	0	0	1	1	0	0	0	0	0	0	0
Panamá	64	3	3	1	1	2	1	3	3	3	3	3	4	1	2	3	1	4	4	1	0	0	0	4	4	2	4	2	2
Veraguas	2	0	0	1	0	0	0	1	0	0	0	0	0	0	0	0	0	0	0	0	0	0	0	0	0	0	0	0	0
Panamá Oeste	21	0	0	0	0	0	1	1	1	1	0	0	0	1	2	1	3	0	1	2	1	0	0	0	0	2	1	3	0
Comarca Emberá	1	0	0	0	0	0	0	0	0	0	0	0	0	0	0	0	0	0	0	0	1	0	0	0	0	0	0	0	0
Comarca Guna Yala	0	0	0	0	0	0	0	0	0	0	0	0	0	0	0	0	0	0	0	0	0	0	0	0	0	0	0	0	0
Comarca Ngöbe Bugle	0	0	0	0	0	0	0	0	0	0	0	0	0	0	0	0	0	0	0	0	0	0	0	0	0	0	0	0	0

Provincias / Comarcas	Total
TOTAL.....	121
Bocas de Toro	4
Coclé	2
Colón	10
Chiriquí	13
Darien	0
Herrera	2
Los Santos	2
Panamá	64
Veraguas	2
Panamá Oeste	21
Comarca Emberá	1
Comarca Guna Yala	0
Comarca Ngöbe Bugle	0

PROVINCIA DE PANAMÁ	DISTRITO	CORREGIMIENTO	Total
Panamá	Chepo	El Llano	1
		Tortí	1
		24 de Diciembre	4
		Alcalde Diaz	2
		Ancón	3
		Bethania	4
		Calidonia	3
		Chilibre	2
		Curundú	1
		El Chorrillo	1
		Ernesto Córdoba Campos	3
		Juan Díaz	9
		La Cumbres	1
		Las Mañanitas	3
		Pacora	5
		Pueblo Nuevo	1
		Río Abajo	2
San Miguelito	Tocumen	Amelia Denis de Icaza	2
		Belisario Frías	2
		José Domingo Espinar	4
		Mateo Iturralde	1
		Omar Torrijos	1
		Rufina Alfaro	3
		Victoriano Loreno	3

(P) Cifra preliminar
Fuente: Sistema Tecnológico Integral de Gestión Policial (SITIGPOL)

NOTA: Delitos de Alto Impacto, son los cinco primeros Títulos del Código Penal, se refiere a las siguientes modalidades Delictivas: Violencia Doméstica, Homicidios Dolosos, Lesiones Personales Dolosas, Robo y Hurtos con Agravantes de uso de violencia sobre objetos o cosas, Violación Sexual.

LESIONES PERSONALES DOLOSAS POR PROVINCIA, DISTRITO Y CORREGIMIENTO DE MAYOR INCIDENCIA: MES DE FEBRERO DE 2023 (P)

Provincias / Comarcas	Total	Lesiones Personales Dolosas																											
		Días de la semana																											
		1	2	3	4	5	6	7	8	9	10	11	12	13	14	15	16	17	18	19	20	21	22	23	24	25	26	27	28
Total.....	105	6	1	4	4	6	7	1	1	3	2	4	9	2	0	2	5	2	5	6	7	4	2	1	4	3	9	3	2
Bocas Del Toro	8	0	0	1	1	1	1	0	0	0	0	2	0	0	0	0	0	0	0	0	1	0	0	0	0	0	0	1	0
Coclé	0	0	0	0	0	0	0	0	0	0	0	0	0	0	0	0	0	0	0	0	0	0	0	0	0	0	0	0	0
Colón	13	0	0	2	1	0	2	0	0	1	0	1	1	0	0	0	1	0	1	0	2	0	0	0	0	0	0	0	1
Chiriquí	13	0	0	1	0	1	0	0	0	0	0	0	3	0	0	0	0	0	0	1	0	0	2	1	0	1	3	0	0
Darien	3	1	0	0	0	0	0	0	0	0	0	0	0	0	0	0	0	0	0	1	0	0	0	0	0	0	1	0	0
Herrera	1	0	0	0	0	0	0	0	0	0	0	0	0	0	0	0	0	0	0	0	0	0	0	0	0	0	1	0	0
Los Santos	3	0	0	0	0	0	0	0	0	0	1	0	0	0	0	0	0	0	0	0	0	2	0	0	0	0	0	0	0
Panamá	40	3	0	0	1	2	2	1	1	1	1	3	0	0	2	2	1	3	3	2	1	0	0	4	0	3	2	1	
Veraguas	11	2	0	0	0	2	2	0	0	0	0	0	1	0	0	0	0	0	0	0	2	0	0	0	0	1	1	0	0
Panamá Oeste	11	0	1	0	1	0	0	0	0	1	0	0	1	2	0	0	2	1	1	0	0	0	0	0	0	1	0	0	0
Comarca Emberá	1	0	0	0	0	0	0	0	0	0	0	0	0	0	0	0	0	0	0	1	0	0	0	0	0	0	0	0	0
Comarca Guna Yala	0	0	0	0	0	0	0	0	0	0	0	0	0	0	0	0	0	0	0	0	0	0	0	0	0	0	0	0	0
Comarca Ngöbe Bugle	1	0	0	0	0	0	0	0	0	0	0	0	0	0	0	0	0	0	0	0	0	1	0	0	0	0	0	0	0

Provincias / Comarcas	TOTAL
TOTAL.....	105
Bocas Del Toro	8
Coclé	0
Colón	13
Chiriquí	13
Darien	3
Herrera	1
Los Santos	3
Panamá	40
Veraguas	11
Panamá Oeste	11
Comarca Emberá	1
Comarca Guna Yala	0
Comarca Ngöbe Bugle	1

PROVINCIA DE PANAMÁ		24 de Diciembre	5
Panamá	Alcalde Díaz		1
	Calidonia		2
	Chilibre		3
	Curundú		2
	El Chorrillo		1
	Juan Díaz		2
	Las Mañanitas		2
	Pacora		1
	Pedregal		1
	Río Abajo		1
	Santa Ana		1
San Miguelito	Tocumen		3
	Amelis Denis De Icaza		1
	Arnulfo Arias		3
	Belisario Frias		4
	Belisario Porras		3
	José Domingo Espinar		2
	Mateo Iturralde		1
Rufina Alfaro		1	

(P) Cifra preliminar
Fuente: Sistema Tecnológico Integral de Gestión Policial (SITIGPOL)

NOTA: Delitos de Alto Impacto, son los cinco primeros Títulos del Código Penal, se refiere a las siguientes modalidades Delictivas: Violencia Doméstica, Homicidios Dolosos, Lesiones Personales Dolosas, Robo y Hurtos con Agravantes de uso de violencia sobre objetos o cosas, Violación Sexual.

VIOLACIÓN SEXUAL POR PROVINCIA, DISTRITO Y CORREGIMIENTO DE MAYOR INCIDENCIA: MES DE FEBRERO DE 2023 (P)

Provincias / Comarcas	Total	Violación Sexual																											
		Días de la semana																											
		1	2	3	4	5	6	7	8	9	10	11	12	13	14	15	16	17	18	19	20	21	22	23	24	25	26	27	28
Total.....	16	●	●	●	●	●	●	●	●	●	●	●	●	●	●	●	●	●	●	●	●	●	●	●	●	●	●	●	●
Bocas Del Toro	2	●	●	●	●	●	●	●	●	●	●	●	●	●	●	●	●	●	●	●	●	●	●	●	●	●	●	●	●
Coclé	1	●	●	●	●	●	●	●	●	●	●	●	●	●	●	●	●	●	●	●	●	●	●	●	●	●	●	●	●
Colón	0	●	●	●	●	●	●	●	●	●	●	●	●	●	●	●	●	●	●	●	●	●	●	●	●	●	●	●	●
Chiriquí	2	●	●	●	●	●	●	●	●	●	●	●	●	●	●	●	●	●	●	●	●	●	●	●	●	●	●	●	●
Darién	0	●	●	●	●	●	●	●	●	●	●	●	●	●	●	●	●	●	●	●	●	●	●	●	●	●	●	●	●
Herrera	0	●	●	●	●	●	●	●	●	●	●	●	●	●	●	●	●	●	●	●	●	●	●	●	●	●	●	●	●
Los Santos	0	●	●	●	●	●	●	●	●	●	●	●	●	●	●	●	●	●	●	●	●	●	●	●	●	●	●	●	●
Panamá	2	●	●	●	●	●	●	●	●	●	●	●	●	●	●	●	●	●	●	●	●	●	●	●	●	●	●	●	●
Veraguas	3	●	●	●	●	●	●	●	●	●	●	●	●	●	●	●	●	●	●	●	●	●	●	●	●	●	●	●	●
Panamá Oeste	4	●	●	●	●	●	●	●	●	●	●	●	●	●	●	●	●	●	●	●	●	●	●	●	●	●	●	●	●
Comarca Emberá	0	●	●	●	●	●	●	●	●	●	●	●	●	●	●	●	●	●	●	●	●	●	●	●	●	●	●	●	●
Comarca Guna Yala	0	●	●	●	●	●	●	●	●	●	●	●	●	●	●	●	●	●	●	●	●	●	●	●	●	●	●	●	●
Comarca Ngöbe Bugle	2	●	●	●	●	●	●	●	●	●	●	●	●	●	●	●	●	●	●	●	●	●	●	●	●	●	●	●	●

Provincias / Comarcas	Total
TOTAL.....	16
Bocas del Toro	2
Coclé	1
Colón	0
Chiriquí	2
Darién	0
Herrera	0
Los Santos	0
Panamá	2
Veraguas	3
Panamá Oeste	4
Comarca Emberá	0
Comarca Guna Yala	0
Comarca Ngöbe Bugle	2

PROVINCIA DE	Arraján	Total
PANAMÁ OESTE	Burunga	2
	Juan Demóstenes Arosemena	1
	La Chorrera	1

(P) Cifra preliminar
Fuente: Sistema Tecnológico Integral de
Gestión Policial (SITIGPOL)

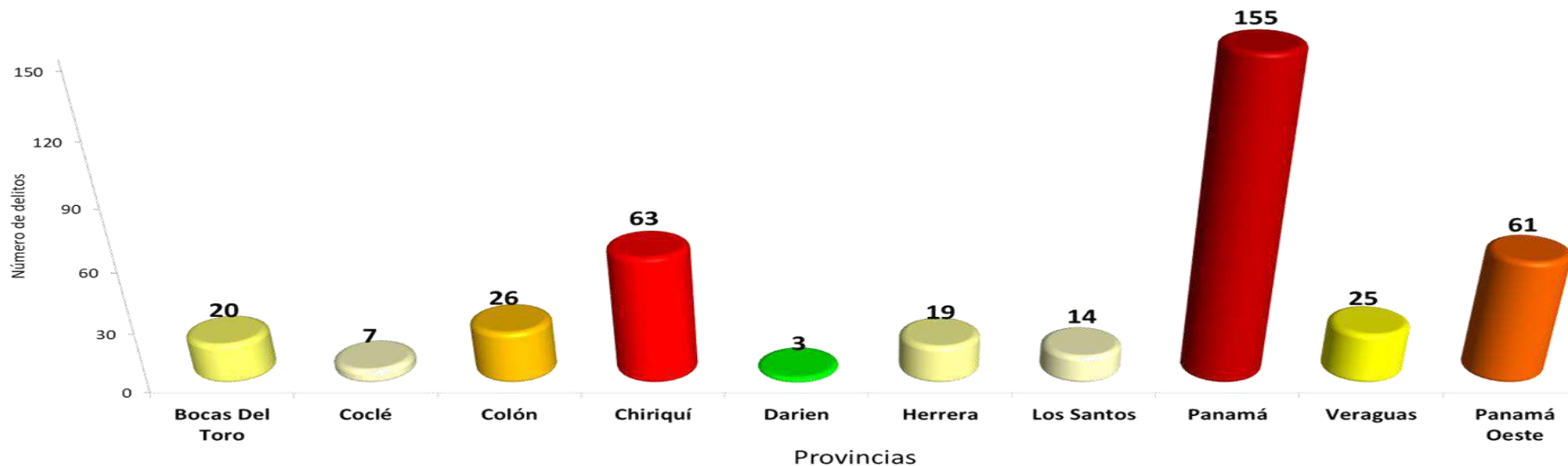
NOTA: Delitos de Alto Impacto, son los cinco primeros Títulos del Código Penal, se refiere a las siguientes modalidades Delictivas: Violencia Doméstica, Homicidios Dolosos, Lesiones Personales Dolosas, Robo y Hurtos con Agravantes de uso de violencia sobre objetos o cosas, Violación Sexual.

DELITOS CONTRA EL PATRIMONIO ECONÓMICO

MES DE FEBRERO DE 2023 (P)

(CIFRAS PRELIMINARES)

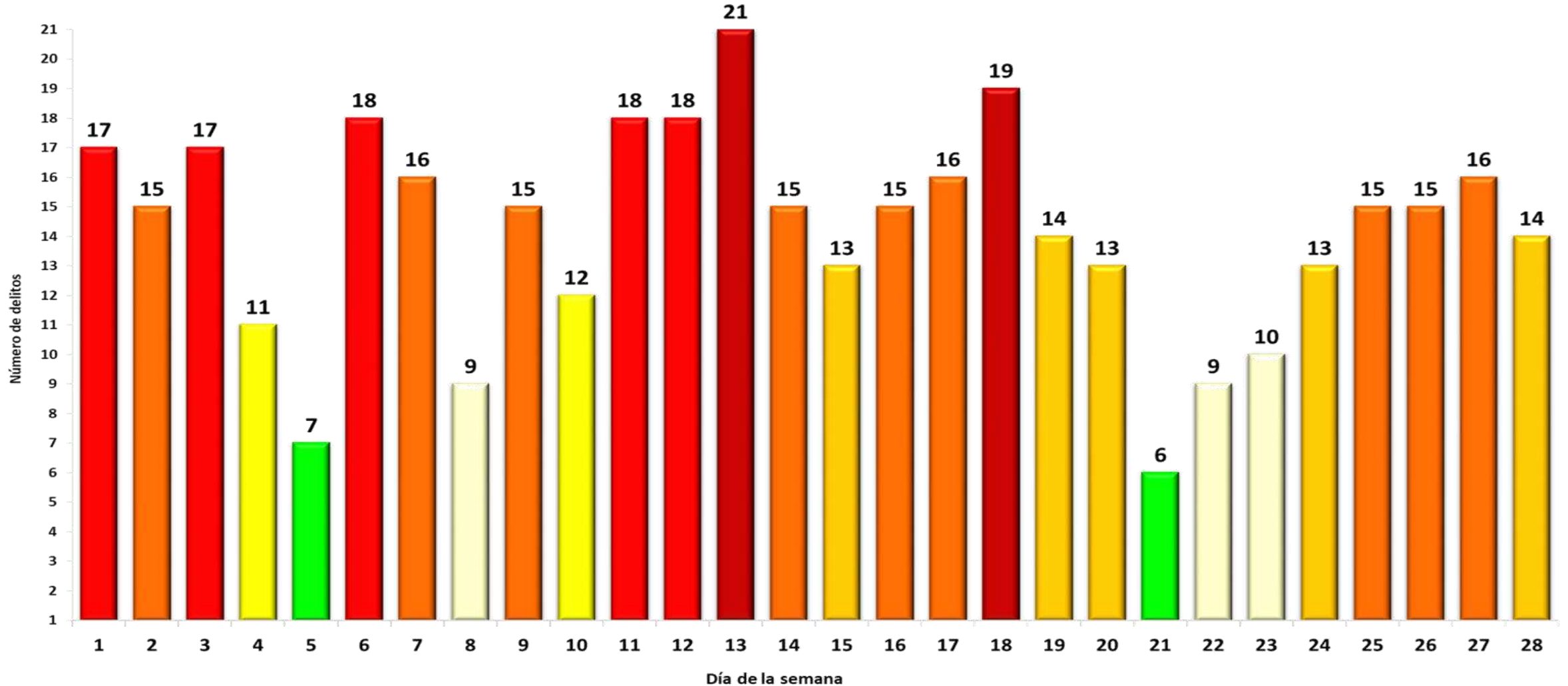
DELITOS CONTRA EL PATRIMONIO ECONÓMICO POR DÍA DE LA SEMANA, SEGÚN PROVINCIA: MES DE FEBRERO DE 2023 (P)



Provincias / Comarcas	Total	CONTRA EL PATRIMONIO																											
		Días de la semana																											
		1	2	3	4	5	6	7	8	9	10	11	12	13	14	15	16	17	18	19	20	21	22	23	24	25	26	27	28
Total.....	397	17	15	17	11	7	18	16	9	15	12	18	18	21	15	13	15	16	19	14	13	6	9	10	13	15	15	16	14
Bocas Del Toro	20	0	1	0	2	1	1	1	1	1	0	0	2	1	0	2	0	0	1	0	0	1	1	0	1	1	0	1	1
Coclé	7	0	0	0	0	0	1	0	0	0	0	1	2	0	0	1	0	0	0	1	0	0	0	0	0	0	1	0	0
Colón	26	4	2	0	0	0	0	0	0	1	1	3	0	2	1	2	0	0	1	3	0	0	0	1	1	1	1	1	1
Chiriquí	63	1	3	3	4	2	4	2	0	2	2	5	1	1	3	2	2	1	1	1	2	2	4	4	1	2	0	4	4
Darien	3	0	0	2	0	0	0	0	0	0	0	0	0	0	0	1	0	0	0	0	0	0	0	0	0	0	0	0	0
Herrera	19	1	0	2	0	0	0	0	1	0	0	1	1	0	0	2	1	1	2	2	0	1	0	3	0	0	1	0	0
Los Santos	14	1	0	2	1	0	1	1	0	1	1	0	1	0	0	0	1	1	0	2	1	0	0	0	0	0	0	0	0
Panamá	155	8	6	5	3	3	5	7	5	8	6	5	7	10	4	4	1	10	9	6	2	2	3	4	7	6	10	5	4
Veraguas	25	1	1	1	1	0	0	4	2	0	1	3	2	2	1	0	1	0	2	0	0	0	0	0	0	1	1	0	2
Panamá Oeste	61	1	2	1	1	1	2	3	2	3	1	3	1	3	5	4	5	2	4	3	1	0	0	1	0	4	2	4	2
Comarca Emberá	2	0	0	0	0	0	0	0	0	0	0	0	0	0	0	0	0	1	0	0	1	0	0	0	0	0	0	0	0
Comarca Guna Yala	0	0	0	0	0	0	0	0	0	0	0	0	0	0	0	0	0	0	0	0	0	0	0	0	0	0	0	0	0
Comarca Ngöbe Bugle	2	0	0	1	0	0	0	0	0	0	1	0	0	0	0	0	0	0	0	0	0	0	0	0	0	0	0	0	0

(P) Cifra preliminar
Fuente: Sistema Tecnológico Integral de Gestión Policial (SITIGPOL)

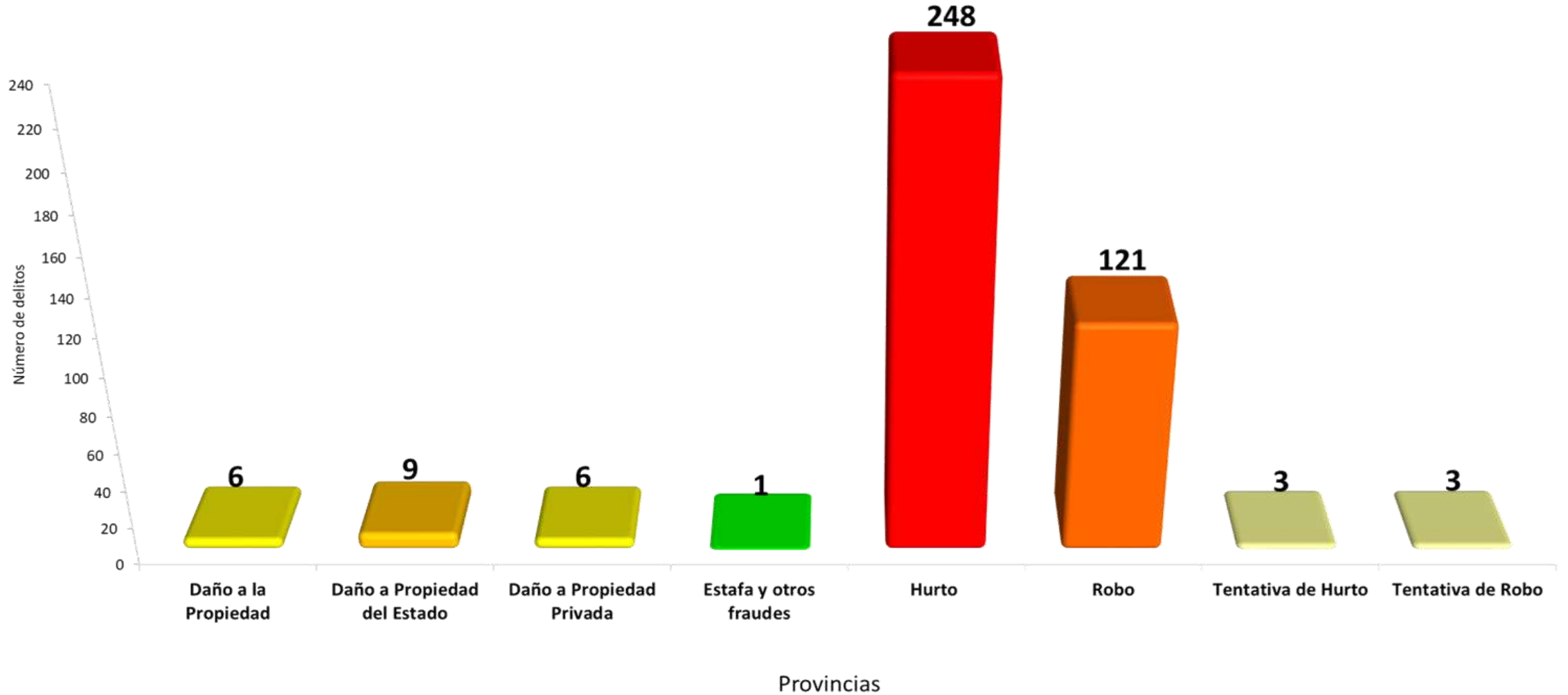
DELITOS CONTRA EL PATRIMONIO ECONÓMICO SEGÚN DÍA DE LA SEMANA : MES DE FEBRERO DE 2023 (P)



(P) Cifra preliminar

Fuente: Sistema Tecnológico Integral de Gestión Policial (SITIGPOL)

DELITOS CONTRA EL PATRIMONIO ECONÓMICO SEGÚN DELITO: MES DE FEBRERO DE 2023 (P)



(P) Cifra preliminar

Fuente: Sistema Tecnológico Integral de Gestión Policial (SITIGPOL)

DELITOS CONTRA EL PATRIMONIO ECONÓMICO POR DÍA DE LA SEMANA, SEGÚN DELITO: MES DE FEBRERO DE 2023 (P)

Delitos	Total	CONTRA EL PATRIMONIO																											
		Días de la semana																											
		1	2	3	4	5	6	7	8	9	10	11	12	13	14	15	16	17	18	19	20	21	22	23	24	25	26	27	28
	397	17	15	17	11	7	18	16	9	15	12	18	18	21	15	13	15	16	19	14	13	6	9	10	13	15	15	16	14
Apropiación Indebida	0	0	0	0	0	0	0	0	0	0	0	0	0	0	0	0	0	0	0	0	0	0	0	0	0	0	0	0	0
Daño a la Propiedad	6	0	0	0	0	0	0	0	0	1	0	0	1	1	0	0	0	0	0	1	0	0	0	0	0	0	1	0	1
Daño a Propiedad del Estado	9	0	1	1	1	0	0	0	0	0	0	0	0	1	1	0	0	0	1	0	0	0	1	0	0	0	1	1	0
Daño a Propiedad Privada	6	0	0	0	0	0	1	0	0	0	1	1	0	1	0	0	1	0	0	1	0	0	0	0	0	0	0	1	0
Estafa y otros fraudes	1	0	0	0	0	0	0	0	0	1	0	0	0	0	0	0	0	0	0	0	0	0	0	0	0	0	0	0	0
Hurto	248	14	10	13	9	4	13	11	4	9	8	13	9	12	7	8	9	11	13	7	7	5	5	6	9	7	8	8	9
Hurto a Local Comercial	35	1	1	1	2	0	4	0	0	2	1	1	1	3	0	1	1	3	1	0	0	1	3	2	0	1	1	1	3
Hurto a Persona	17	1	3	1	0	1	2	0	0	0	0	0	1	1	0	0	0	1	1	2	0	0	0	0	0	2	1	0	0
Hurto a Propiedad del Estado	14	2	0	0	0	0	0	1	1	0	1	0	0	2	0	0	1	0	0	0	1	0	0	1	0	1	1	1	1
Hurto a Propiedad Privada	30	3	0	2	1	0	1	2	0	0	1	2	4	0	0	2	0	1	1	0	0	1	0	0	6	0	0	2	1
Hurto a Residencia	68	3	4	5	3	1	1	3	1	2	1	3	2	4	2	1	3	2	6	2	7	2	2	2	2	0	3	1	0
Hurto a Vehículo (Objetos dentro del Vehículo)	20	1	2	1	1	0	2	2	1	2	1	0	0	2	0	0	0	1	2	0	0	0	0	1	0	0	1	0	0
Hurto de Accesorio de Vehículo	17	0	0	2	0	0	0	2	0	0	1	2	0	0	0	2	2	0	0	1	0	0	0	0	1	1	1	2	0
Hurto de Vehículo	30	3	0	1	2	0	0	1	0	3	0	2	0	3	1	0	3	1	2	0	0	0	0	0	0	2	0	1	3
Hurto Pecuario	12	0	0	0	0	0	3	0	1	0	2	3	1	0	0	0	1	0	0	0	0	0	0	0	0	0	0	0	1
Otros	5	0	0	0	0	2	0	0	0	0	0	0	0	0	1	1	0	1	0	0	0	0	0	0	0	0	0	0	0
Robo	121	3	4	3	1	2	4	5	5	4	4	4	6	6	6	5	5	5	5	4	6	1	3	4	4	7	5	6	4
Robo a Local Comercial	4	1	0	0	0	0	0	0	0	0	0	0	0	0	0	0	0	0	0	0	0	0	0	0	1	0	0	2	0
Robo a Local Comercial con Arma de Fuego	25	0	2	0	0	0	2	0	1	2	1	0	1	0	1	2	0	2	0	1	0	0	0	2	1	2	2	2	1
Robo a Persona	14	0	0	0	0	1	1	0	0	0	1	0	0	1	3	0	0	0	0	0	1	1	1	0	0	1	1	1	1
Robo a Persona con Arma Blanca	2	0	0	0	0	0	0	0	0	0	0	0	0	0	0	0	0	0	0	0	0	0	1	0	1	0	0	0	0
Robo a Persona con Arma de Fuego	31	2	0	1	1	1	1	0	2	0	1	1	2	4	0	1	2	0	2	2	1	0	1	0	0	2	1	1	2
Robo a Persona con Objeto Contundente	3	0	0	0	0	0	0	1	0	0	0	0	0	0	0	1	0	0	0	0	0	0	0	0	0	1	0	0	0
Robo a Propiedad Privada	2	0	0	0	0	0	0	0	0	0	0	0	0	0	0	0	1	0	1	0	0	0	0	0	0	0	0	0	0
Robo a Propiedad Privada con Arma de Fuego	1	0	0	0	0	0	0	0	0	0	0	1	0	0	0	0	0	0	0	0	0	0	0	0	0	0	0	0	0
Robo a Residencia	2	0	0	0	0	0	0	0	0	0	0	0	0	0	0	0	0	0	1	0	0	0	1	0	0	0	0	0	0
Robo a Residencia con Arma Blanca	1	0	0	0	0	0	0	0	0	0	0	0	0	0	1	0	0	0	0	0	0	0	0	0	0	0	0	0	0
Robo a Residencia con Arma de Fuego	3	0	0	0	0	0	0	1	0	0	0	1	0	0	0	0	0	0	1	0	0	0	0	0	0	0	0	0	0
Robo a Vehículo con Arma de Fuego	3	0	0	0	0	0	0	0	0	0	1	1	0	0	0	0	0	0	0	0	0	0	0	0	0	0	1	0	0
Robo de Vehículo	6	0	0	1	0	0	0	2	0	0	0	0	1	0	0	0	0	1	0	0	1	0	0	0	0	0	0	0	0
Robo de Vehículo con Arma Blanca	2	0	0	0	0	0	0	0	0	0	0	0	0	0	0	0	0	0	0	0	1	0	0	1	0	0	0	0	0
Robo de Vehículo con Arma de Fuego	21	0	2	1	0	0	0	1	2	2	0	1	1	1	1	1	2	2	0	1	2	0	0	0	1	0	0	0	0
Robo de Vehículo de Reparto con Arma de Fuego	1	0	0	0	0	0	0	0	0	0	0	0	0	0	0	0	0	0	0	0	0	0	0	0	1	0	0	0	0
Tentativa de Hurto	3	0	0	0	0	1	0	0	0	0	0	0	0	0	0	0	0	0	0	1	0	0	0	0	0	1	0	0	0
Tentativa de Robo	3	0	0	0	0	0	0	0	0	0	0	0	1	1	1	0	0	0	0	0	0	0	0	0	0	0	0	0	0

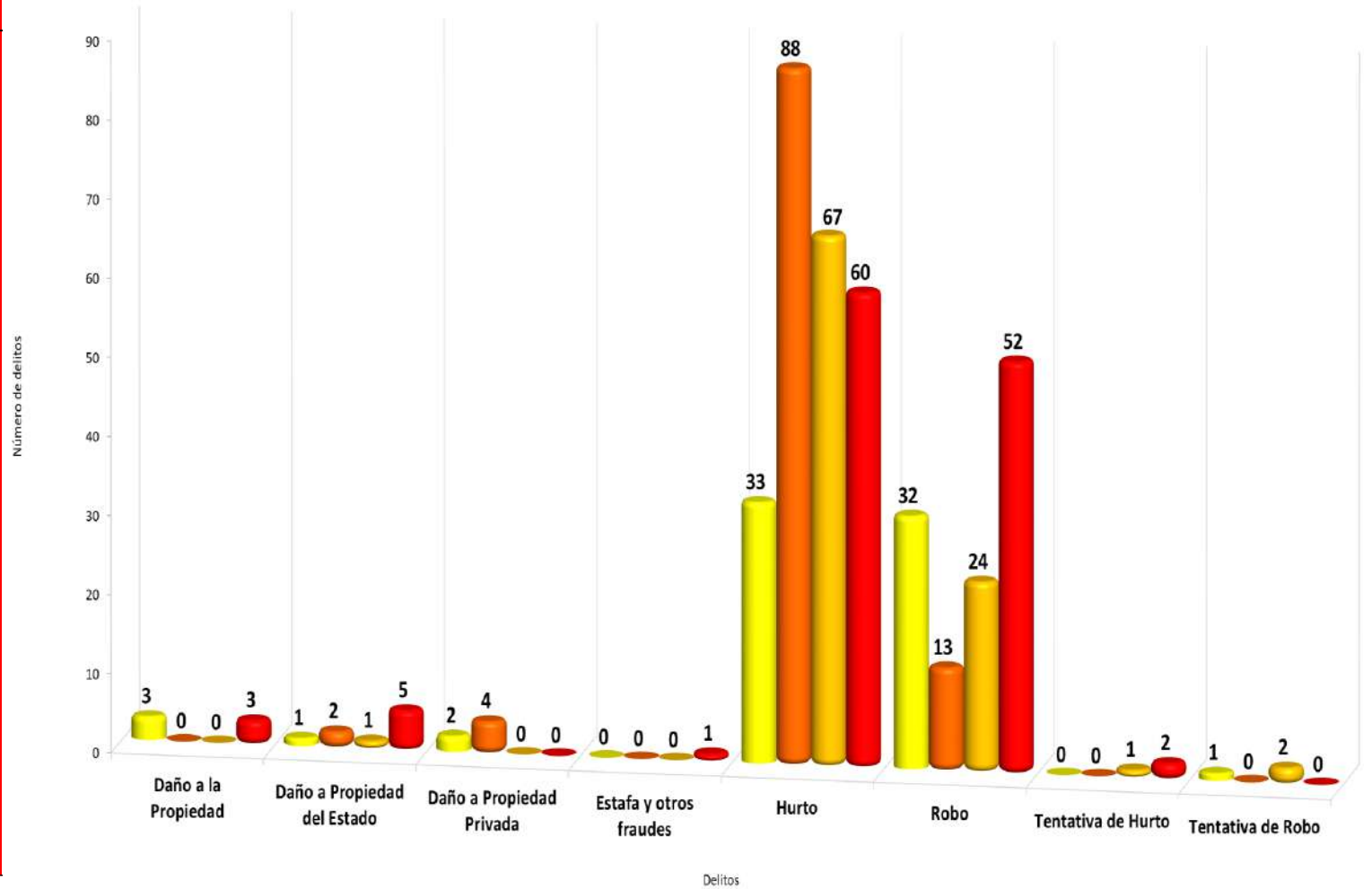
(P) Cifra preliminar

Fuente: Sistema Tecnológico Integral de Gestión Policial (SITIGPOL)

DELITOS CONTRA EL PATRIMONIO ECONÓMICO POR GRUPO DE HORA, SEGÚN DELITO: MES DE FEBRERO DE 2023 (P)

Delitos	Total	DELITOS CONTRA EL PATRIMONIO			
		Grupo de hora			
		12:00 - 05:59 a.m.	06:00 - 11:59 a.m.	12:00 - 05:59 p.m.	06:00 - 11:59 p.m.
	397	72	107	95	123
Apropiación Indebida	0	0	0	0	0
Daño a la Propiedad	6	3	0	0	3
Daño a Propiedad del Estado	9	1	2	1	5
Daño a Propiedad Privada	6	2	4	0	0
Estafa y otros fraudes	1	0	0	0	1
Hurto	248	33	88	67	60
Hurto a Local Comercial	35	8	20	7	0
Hurto a Persona	17	2	4	3	8
Hurto a Propiedad del Estado	14	0	10	4	0
Hurto a Propiedad Privada	30	2	12	8	8
Hurto a Residencia	68	8	17	17	26
Hurto a Vehículo (Objetos dentro del Vehículo)	20	2	4	4	10
Hurto de Accesorio de Vehículo	17	4	9	3	1
Hurto de Vehículo	30	6	10	9	5
Hurto Pecuario	12	1	2	9	0
Hurto	5	0	0	3	2
Robo	121	32	13	24	52
Robo a Local Comercial	4	0	1	1	2
Robo a Local Comercial con Arma de Fuego	25	2	2	6	15
Robo a Persona	14	5	3	2	4
Robo a Persona con Arma Blanca	2	1	0	1	0
Robo a Persona con Arma de Fuego	31	7	5	10	9
Robo a Persona con Objeto Contundente	3	1	0	1	1
Robo a Propiedad Privada	2	0	0	0	2
Robo a Propiedad Privada con Arma de Fuego	1	1	0	0	0
Robo a Residencia	2	1	1	0	0
Robo a Residencia con Arma Blanca	1	1	0	0	0
Robo a Residencia con Arma de Fuego	3	1	0	0	2
Robo a Vehículo con Arma de Fuego	3	0	0	0	3
Robo de Vehículo	6	2	0	1	3
Robo de Vehículo con Arma Blanca	2	1	0	0	1
Robo de Vehículo con Arma de Fuego	21	9	1	1	10
Robo de Vehículo de Reparto con Arma de Fuego	1	0	0	1	0
Tentativa de Hurto	3	0	0	1	2
Tentativa de Robo	3	1	0	2	0

■ 12:00 - 05:59 a.m.
 ■ 06:00 - 11:59 a.m.
 ■ 12:00 - 05:59 p.m.
 ■ 06:00 - 11:59 p.m.



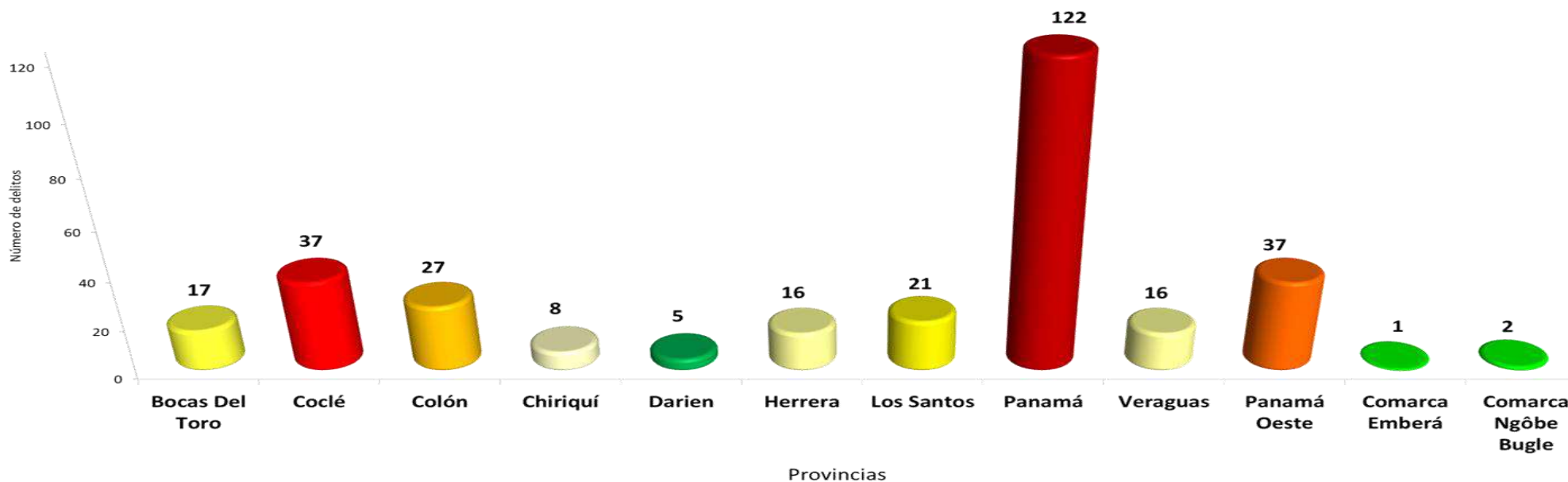
(P) Cifra preliminar
Fuente: Sistema Tecnológico Integral de Gestión Policial (SITIGPOL)

DELITOS CONTRA LA SEGURIDAD COLECTIVA

MES DE FEBRERO DE 2023 (P)

(CIFRAS PRELIMINARES)

DELITOS CONTRA LA SEGURIDAD COLECTIVA POR DÍA DE LA SEMANA, SEGÚN PROVINCIA: MES DE FEBRERO DE 2023 (P)

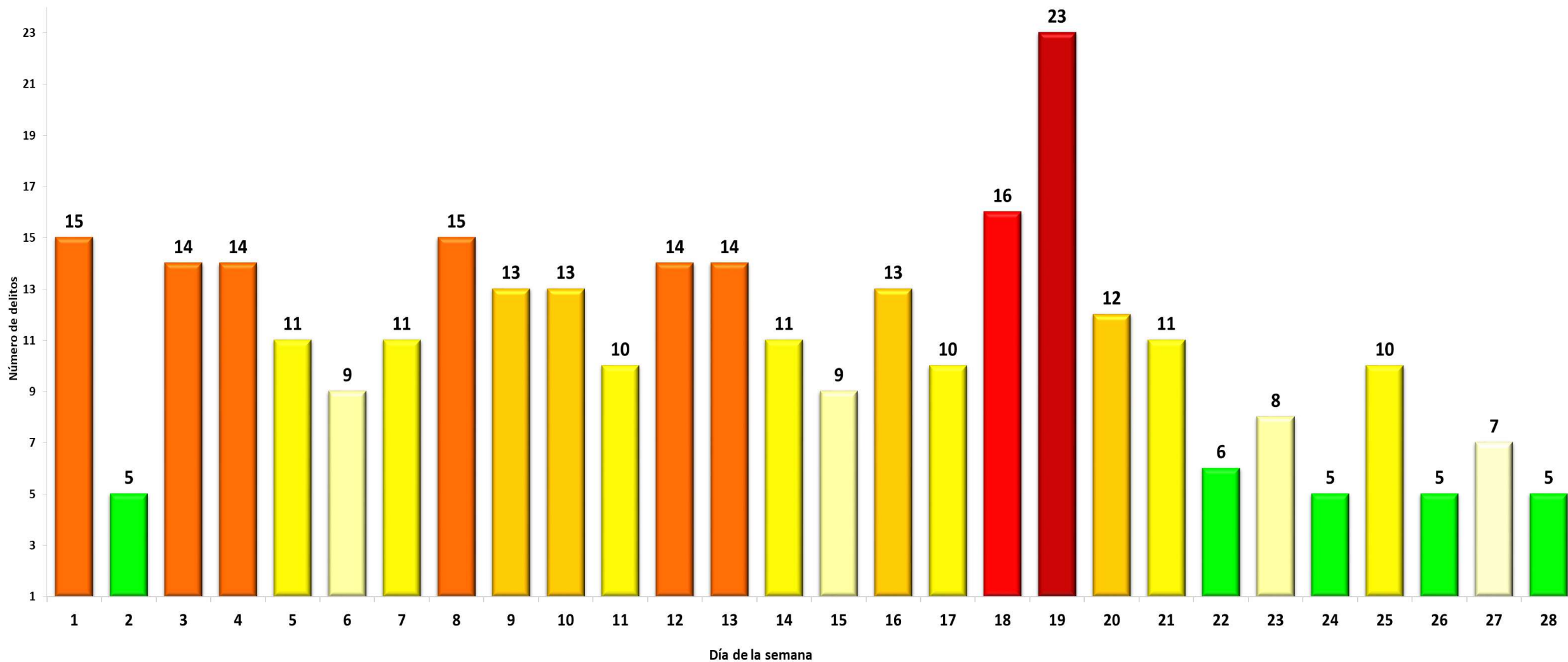


Provincias / Comarcas	Total	CONTRA LA SEGURIDAD COLECTIVA - DROGAS Y ARMAS																											
		Días de la semana																											
		1	2	3	4	5	6	7	8	9	10	11	12	13	14	15	16	17	18	19	20	21	22	23	24	25	26	27	28
Total.....	309	15	5	14	14	11	9	11	15	13	13	10	14	14	11	9	13	10	16	23	12	11	6	8	5	10	5	7	5
Bocas Del Toro	17	1	0	1	0	1	0	0	0	2	1	1	1	1	0	1	2	0	1	3	1	0	0	0	0	0	0	0	
Coclé	37	2	2	0	3	2	1	2	2	1	2	3	1	1	1	1	0	1	3	3	1	2	0	1	0	1	0	1	
Colón	27	0	1	1	0	0	0	0	2	1	3	1	2	1	1	0	1	0	1	5	0	0	1	1	0	1	0	2	
Chiriquí	8	0	1	0	1	1	0	0	0	0	0	0	1	2	0	0	0	0	0	0	0	1	0	1	0	0	0	0	
Darién	5	0	0	0	0	0	0	0	0	1	0	0	1	0	0	1	1	0	0	0	0	0	0	0	0	0	0	1	
Herrera	16	0	0	1	2	0	1	0	0	0	1	0	2	0	0	1	0	0	3	1	1	1	0	1	1	0	0	0	
Los Santos	21	1	0	2	1	1	0	0	0	0	0	0	0	0	0	0	2	1	3	2	3	1	0	1	2	1	0	0	
Panamá	122	6	1	7	6	5	4	3	7	3	4	2	4	6	6	3	6	7	6	7	6	2	3	2	2	5	3	2	4
Veraguas	16	1	0	1	0	0	1	1	1	0	0	1	1	1	2	1	1	0	0	0	1	1	1	1	0	0	0	0	
Panamá Oeste	37	1	1	1	1	1	2	5	3	5	1	2	1	2	0	1	2	0	1	1	0	1	0	1	2	0	1	1	
Comarca Emberá	1	0	0	0	0	0	0	0	0	0	1	0	0	0	0	0	0	0	0	0	0	0	0	0	0	0	0	0	
Comarca Guna Yala	0	0	0	0	0	0	0	0	0	0	0	0	0	0	0	0	0	0	0	0	0	0	0	0	0	0	0	0	
Comarca Ngöbe Bugle	2	1	0	0	0	0	0	0	0	0	0	0	0	0	1	0	0	0	0	0	0	0	0	0	0	0	0	0	

(P) Cifra preliminar

Fuente: Sistema Tecnológico Integral de Gestión Policial (SITIGPOL)

DELITOS CONTRA LA SEGURIDAD COLECTIVA SEGÚN DÍA DE LA SEMANA : MES DE FEBRERO DE 2023 (P)

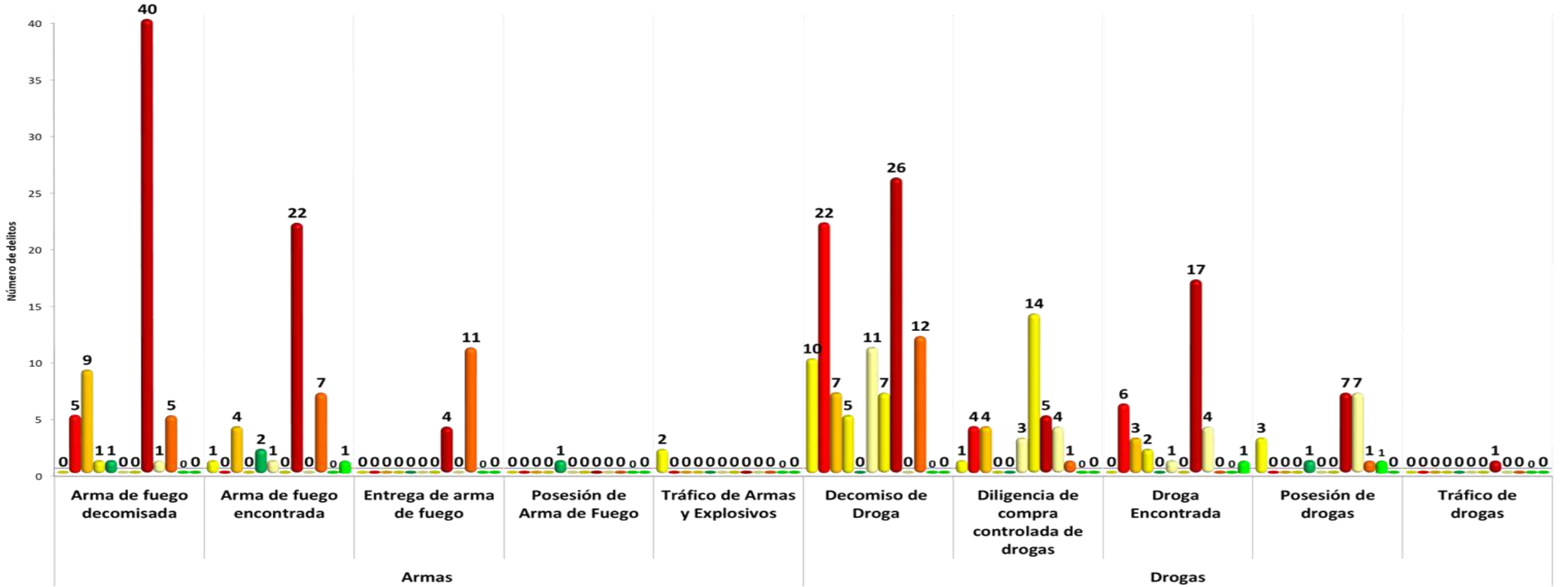


(P) Cifra preliminar

Fuente: Sistema Tecnológico Integral de Gestión Policial (SITIGPOL)

DELITOS CONTRA LA SEGURIDAD COLECTIVA POR PROVINCIA, SEGÚN DELITO: MES DE FEBRERO DE 2023 (P)

■ Bocas Del Toro
 ■ Coclé
 ■ Colón
 ■ Chiriquí
 ■ Darien
 ■ Herrera
 ■ Los Santos
 ■ Panamá
 ■ Veraguas
 ■ Panamá Oeste
 ■ Comarca Emberá
 ■ Comarca Ngöbe Bugle

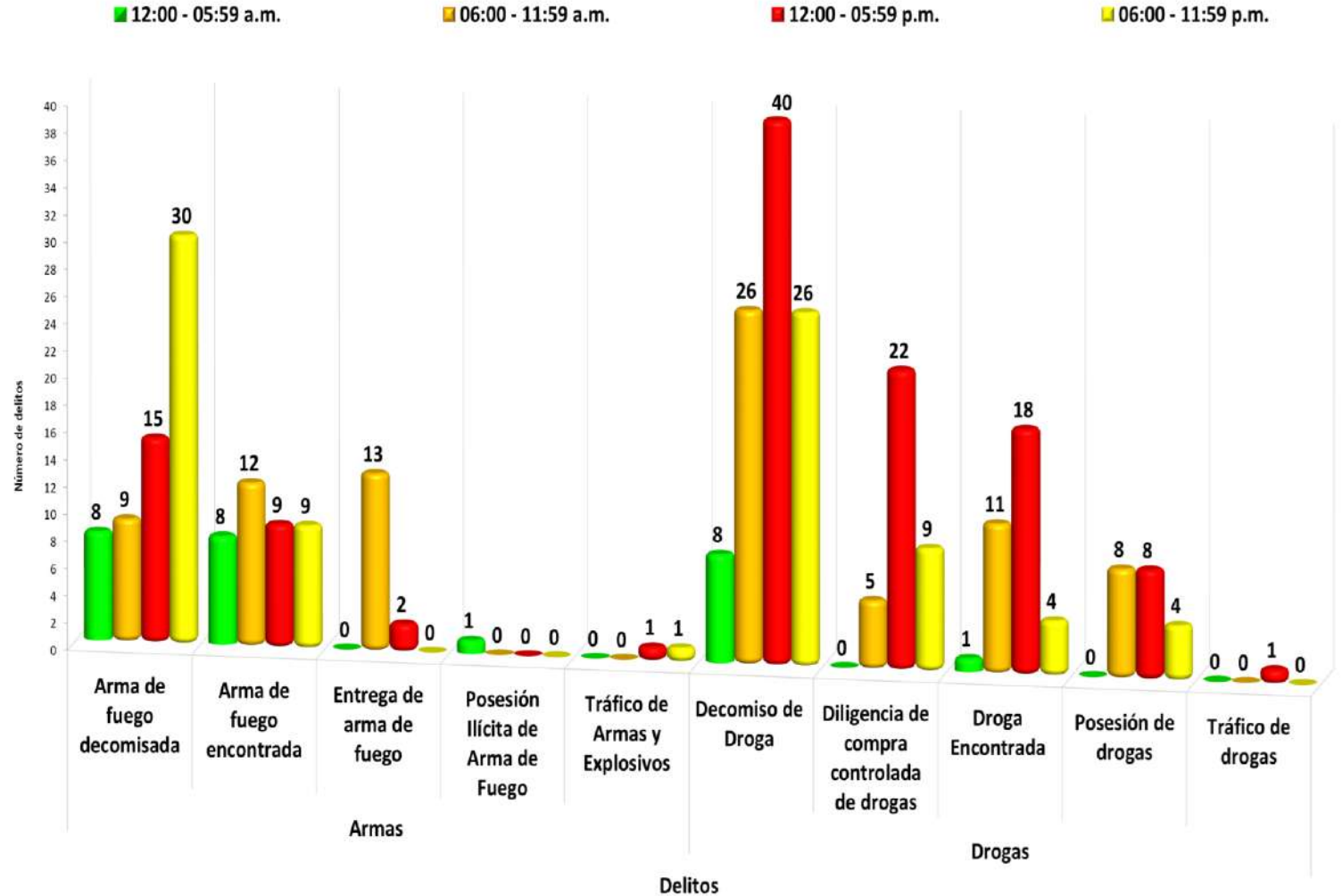


(P) Cifra preliminar

Fuente: Sistema Tecnológico Integral de Gestión Policial (SITIGPOL)

DELITOS CONTRA LA SEGURIDAD COLECTIVA POR GRUPO DE HORA, SEGÚN DELITO: MES DE FEBRERO DE 2023 (P)

Delitos	Total	CONTRA LA SEGURIDAD COLECTIVA - DROGAS Y ARMAS			
		Grupo de hora			
		12:00 - 05:59 a.m.	06:00 - 11:59 a.m.	12:00 - 05:59 p.m.	06:00 - 11:59 p.m.
TOTAL.....	309	26	84	116	83
Armas	118	17	34	27	40
Arma de fuego decomisada	62	8	9	15	30
Arma de fuego encontrada	38	8	12	9	9
Entrega de arma de fuego	15	0	13	2	0
Posesión Ilícita de Arma de Fuego	1	1	0	0	0
Posesión y tráfico de armas y explosivos	2	0	0	1	1
Drogas	191	9	50	89	43
Decomiso de droga	100	8	26	40	26
Diligencia de compra controlada de drogas	36	0	5	22	9
Droga encontrada	34	1	11	18	4
Posesión de drogas	20	0	8	8	4
Tráfico de drogas	1	0	0	1	0



(P) Cifra preliminar
Fuente: Sistema Tecnológico Integral de Gestión Policial (SITIGPOL)

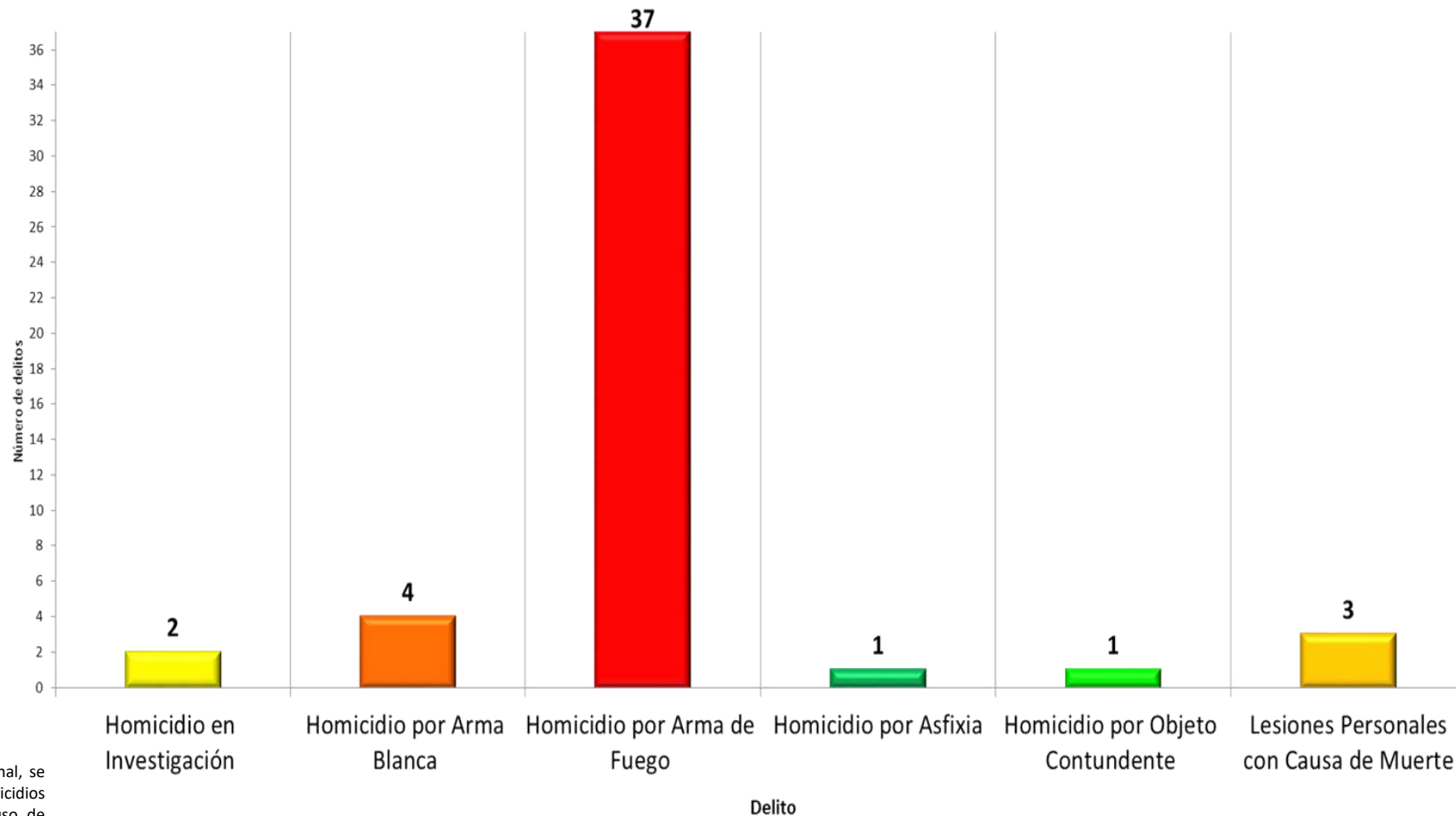
DELITOS DE HOMICIDIOS DOLOSOS

MES DE FEBRERO DE 2023 (P)

(CIFRAS PRELIMINARES)

NÚMERO DE HOMICIDIOS DOLOSOS POR MES DE OCURRENCIA, SEGÚN DELITO: MES DE FEBRERO DE 2023 (P)

DELITOS	MES
	Febrero
TOTAL.....	48
Homicidio en Investigación	2
Homicidio por Arma Blanca	4
Homicidio por Arma de Fuego	37
Homicidio por Asfixia	1
Homicidio por Objeto Contundente	1
Lesiones Personales con Causa de Muerte	3



(P) Cifra preliminar
Fuente: Sistema Tecnológico Integral de Gestión Policial (SITIGPOL).

NOTA: Delitos de Alto Impacto, son los cinco primeros Títulos del Código Penal, se refiere a las siguientes modalidades Delictivas: Violencia Doméstica, Homicidios Dolosos, Lesiones Personales Dolosas, Robo y Hurto con Agravantes de uso de violencia sobre objetos o cosas, Violación Sexual.

NÚMERO DE HOMICIDIOS DOLOSOS POR DELITO, SEGÚN PROVINCIA DE OCURRENCIA: MES DE FEBRERO DE 2023 (P)

Homicidio en Investigación

Homicidio por Arma Blanca

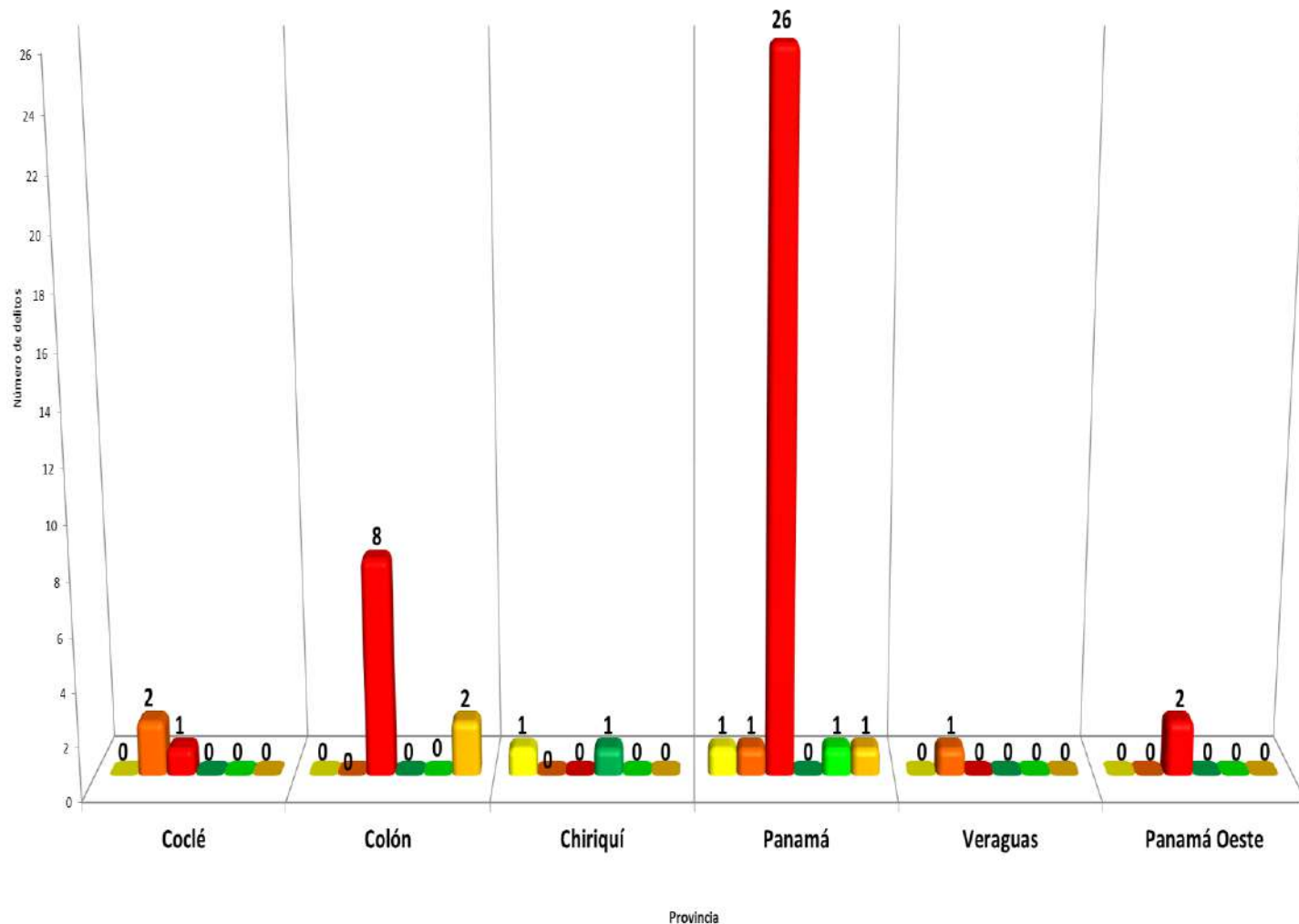
Homicidio por Arma de Fuego

Homicidio por Asfixia

Homicidio por Objeto Contundente

Lesiones Personales con Causa de Muerte

Provincias	TOTAL	Delito						Lesiones Personales con Causa de Muerte
		Homicidio en Investigación	Homicidio por Arma Blanca	Homicidio por Arma de Fuego	Homicidio por Asfixia	Homicidio por Objeto Contundente		
TOTAL.....	48	2	4	37	1	1	3	
Bocas del Toro	0	0	0	0	0	0	0	
Coclé	3	0	2	1	0	0	0	
Colón	10	0	0	8	0	0	2	
Chiriquí	2	1	0	0	1	0	0	
Darién	0	0	0	0	0	0	0	
Panamá	30	1	1	26	0	1	1	
Veraguas	1	0	1	0	0	0	0	
Panamá Oeste	2	0	0	2	0	0	0	
Comarca Ngobe Bugle	0	0	0	0	0	0	0	



(P) Cifra preliminar

Fuente: Sistema Tecnológico Integral de Gestión Policial (SITIGPOL).

NOTA: Delitos de Alto Impacto, son los cinco primeros Títulos del Código Penal, se refiere a las siguientes modalidades Delictivas: Violencia Doméstica, Homicidios Dolosos, Lesiones Personales Dolosas, Robo y Hurtos con Agravantes de uso de violencia sobre objetos o cosas, Violación Sexual.

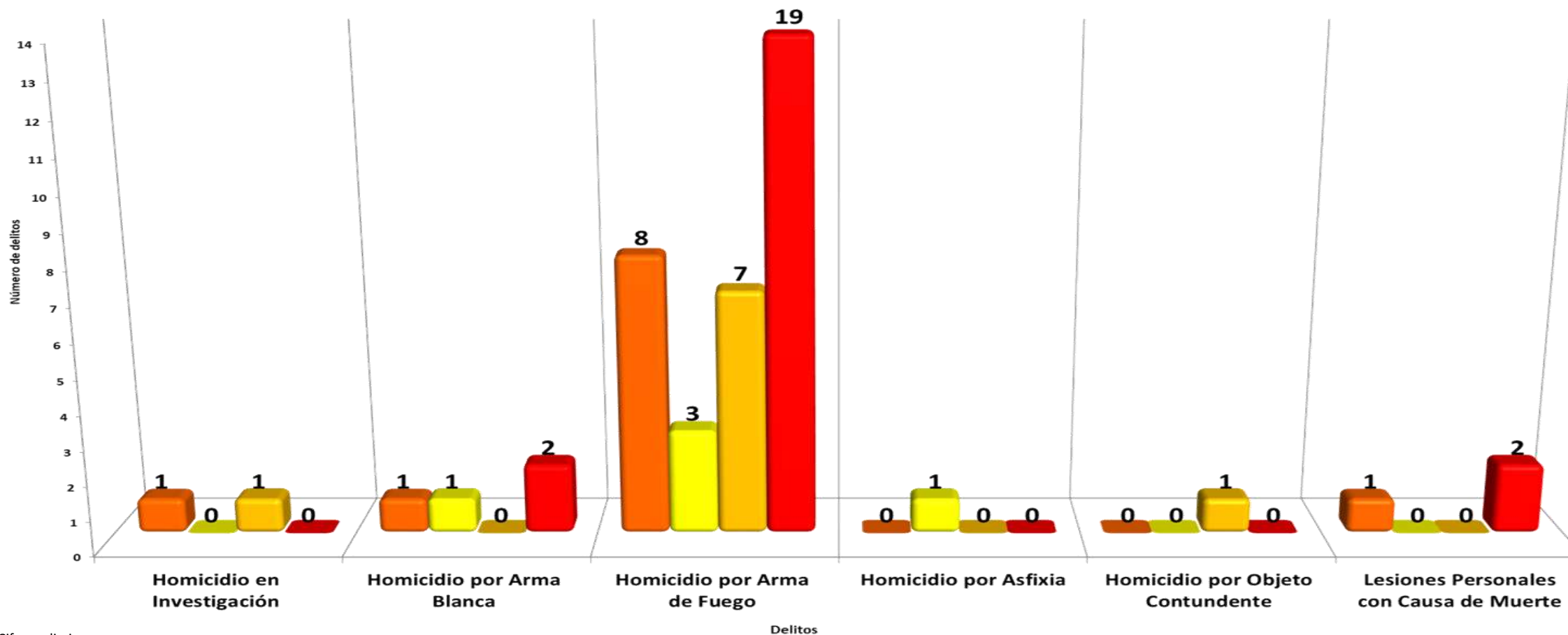
NÚMERO DE HOMICIDIOS DOLOSOS POR GRUPO DE HORA, SEGÚN DELITO: MES DE FEBRERO DE 2023 (P)

12:00 - 05:59 a.m.

06:00 - 11:59 a.m.

12:00 - 05:59 p.m.

06:00 - 11:59 p.m.

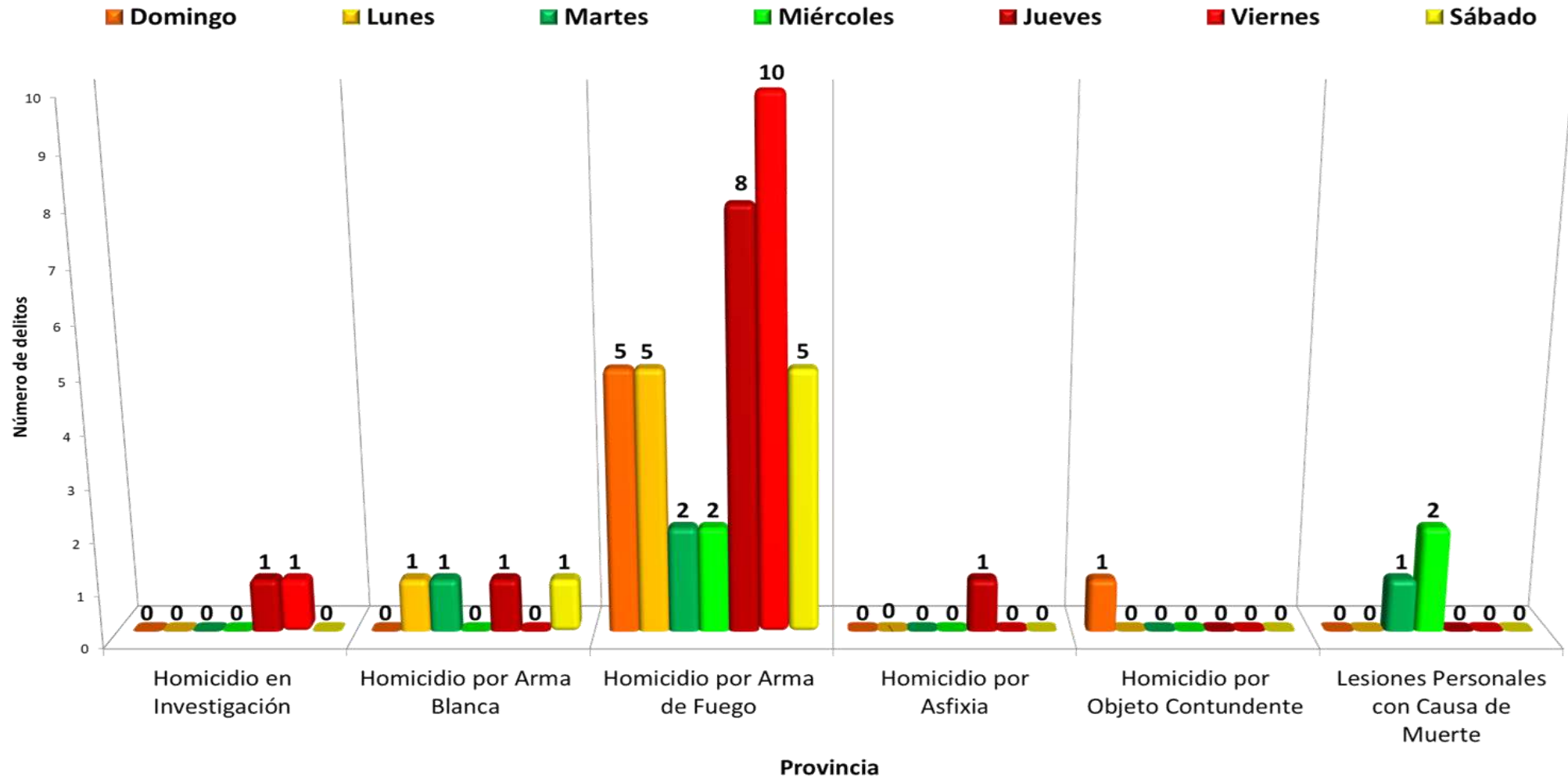


(P) Cifra preliminar

Fuente: Sistema Tecnológico Integral de Gestión Policial (SITIGPOL).

NOTA: Delitos de Alto Impacto, son los cinco primeros Títulos del Código Penal, se refiere a las siguientes modalidades Delictivas: Violencia Doméstica, Homicidios Dolosos, Lesiones Personales Dolosas, Robo y Hurtos con Agravantes de uso de violencia sobre objetos o cosas, Violación Sexual.

NÚMERO DE HOMICIDIOS DOLOSOS POR DELITO, SEGÚN DÍA DE LA SEMANA: MES DE FEBRERO DE 2023 (P)

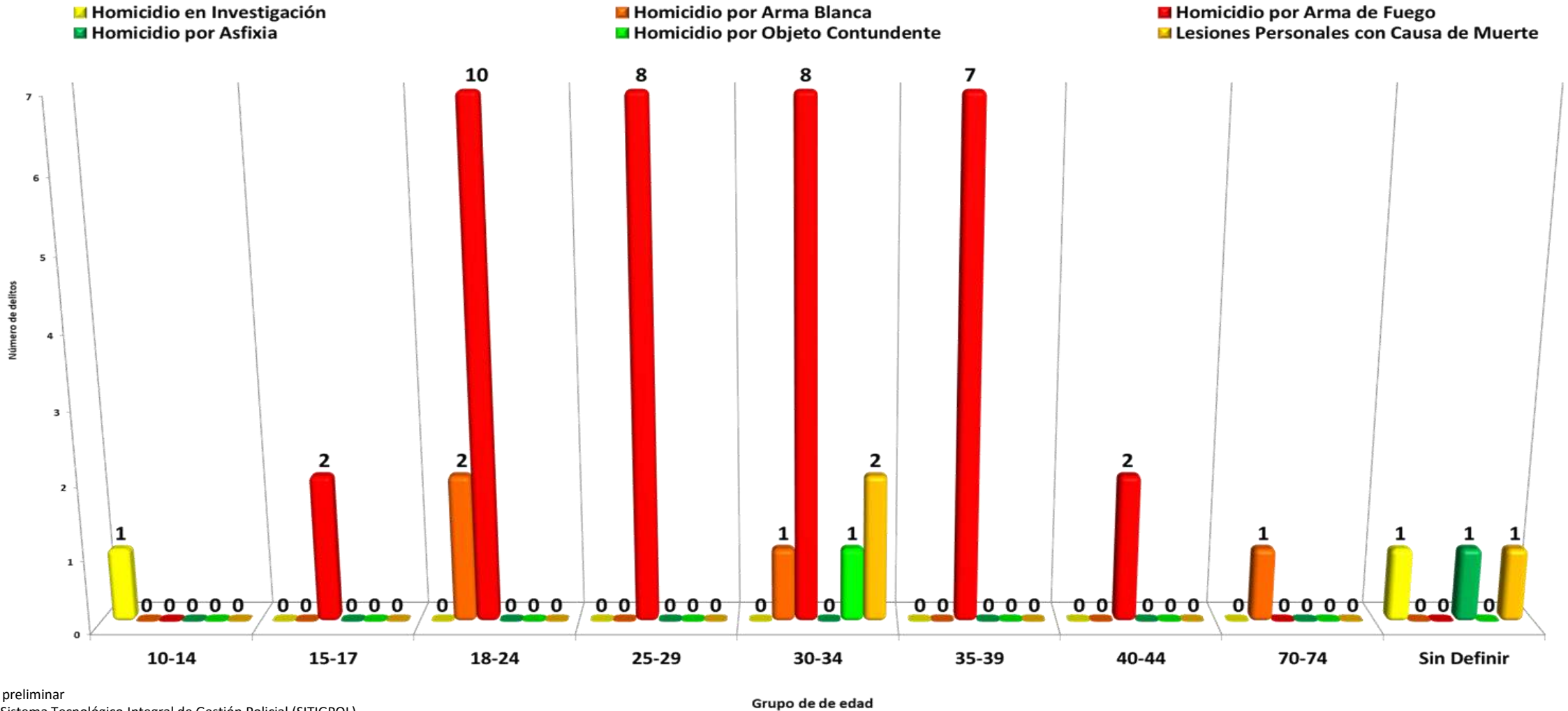


(P) Cífra preliminar

Fuente: Sistema Tecnológico Integral de Gestión Policial (SITIGPOL).

NOTA: Delitos de Alto Impacto, son los cinco primeros Títulos del Código Penal, se refiere a las siguientes modalidades Delictivas: Violencia Doméstica, Homicidios Dolosos, Lesiones Personales Dolosas, Robo y Hurtos con Agravantes de uso de violencia sobre objetos o cosas, Violación Sexual.

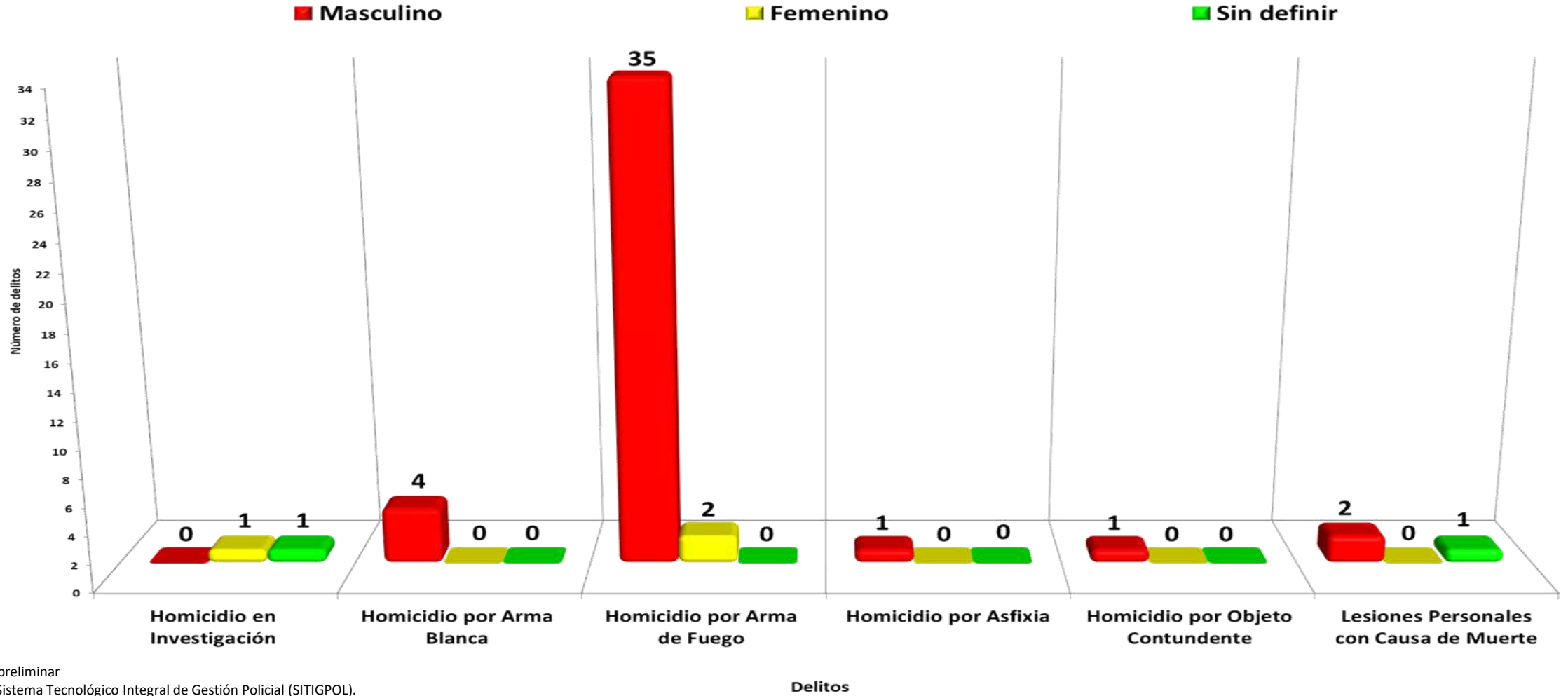
NÚMERO DE HOMICIDIOS DOLOSOS POR DELITO, SEGÚN GRUPO DE HORA: MES DE FEBRERO DE 2023 (P)



(P) Cifra preliminar
Fuente: Sistema Tecnológico Integral de Gestión Policial (SITIGPOL).

NOTA: Delitos de Alto Impacto, son los cinco primeros Títulos del Código Penal, se refiere a las siguientes modalidades Delictivas: Violencia Doméstica, Homicidios Dolosos, Lesiones Personales Dolosas, Robo y Hurtos con Agravantes de uso de violencia sobre objetos o cosas, Violación Sexual.

NÚMERO DE HOMICIDIOS DOLOSOS POR GÉNERO, SEGÚN DELITO: MES DE FEBRERO DE 2023 (P)



(P) Cifra preliminar

Fuente: Sistema Tecnológico Integral de Gestión Policial (SITIGPOL).

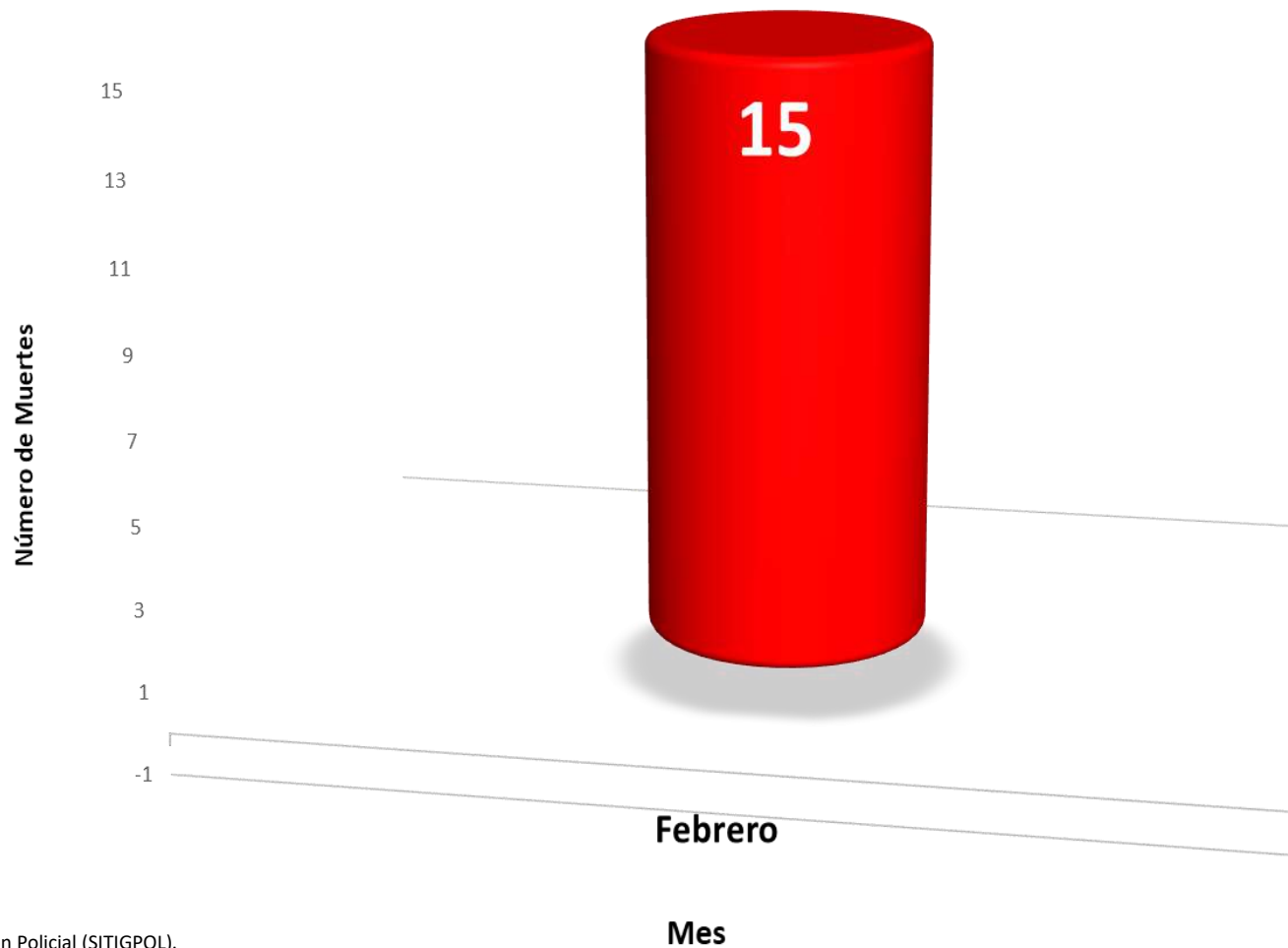
NOTA: Delitos de Alto Impacto, son los cinco primeros Títulos del Código Penal, se refiere a las siguientes modalidades Delictivas: Violencia Doméstica, Homicidios Dolosos, Lesiones Personales Dolosas, Robo y Hurtos con Agravantes de uso de violencia sobre objetos o cosas, Violación Sexual.

MUERTES POR ACCIDENTE DE TRÁNSITO

MES DE FEBRERO DE 2023 (P)

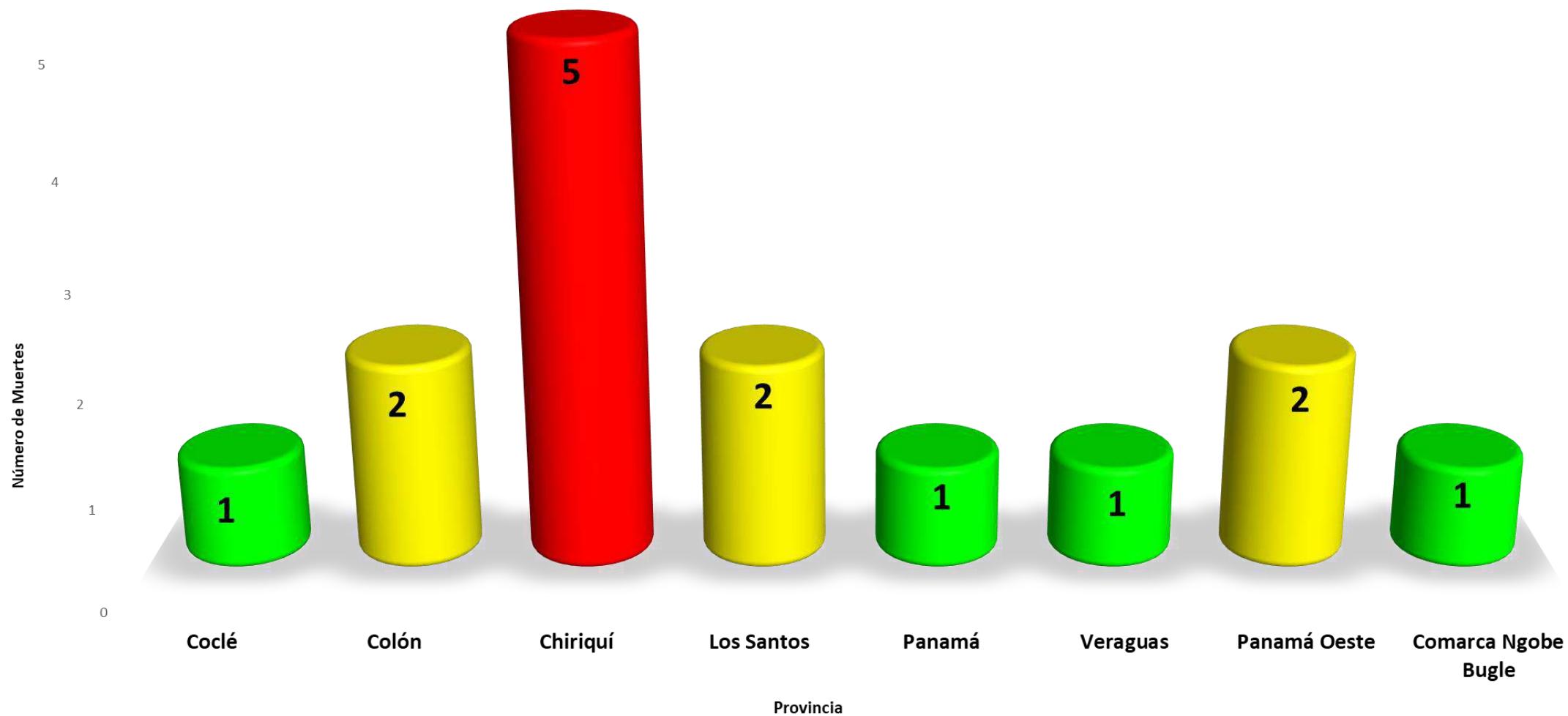
(CIFRAS PRELIMINARES)

MUERTES POR ACCIDENTE DE TRÁNSITO, SEGÚN MES: MES DE FEBRERO DE 2023 (P)



(P) Cifra preliminar
Fuente: Sistema Tecnológico Integral de Gestión Policial (SITIGPOL).

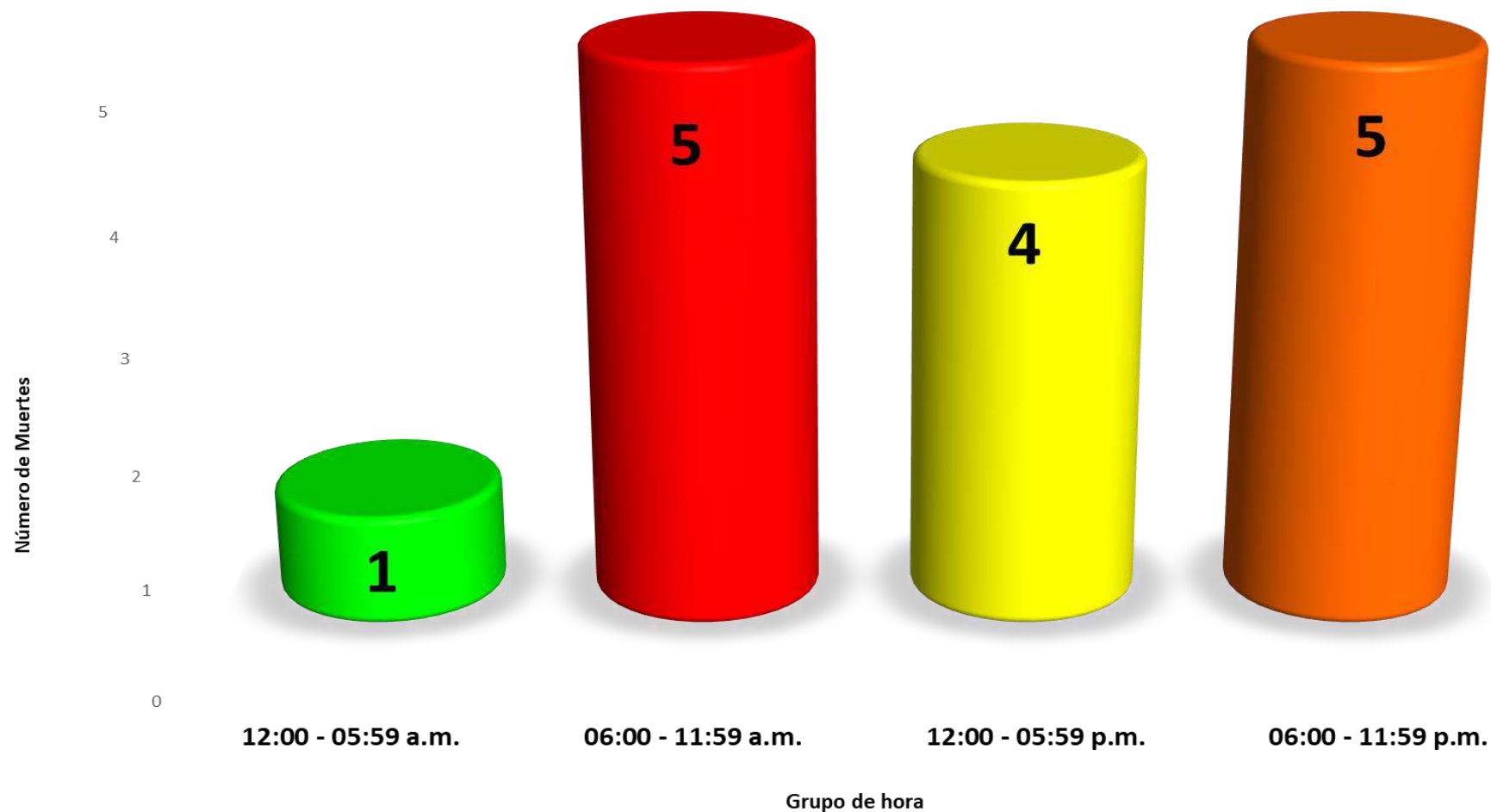
MUERTES POR ACCIDENTE DE TRÁNSITO, SEGÚN PROVINCIA: MES DE FEBRERO DE 2023 (P)



(P) Cifra preliminar

Fuente: Sistema Tecnológico Integral de Gestión Policial (SITIGPOL).

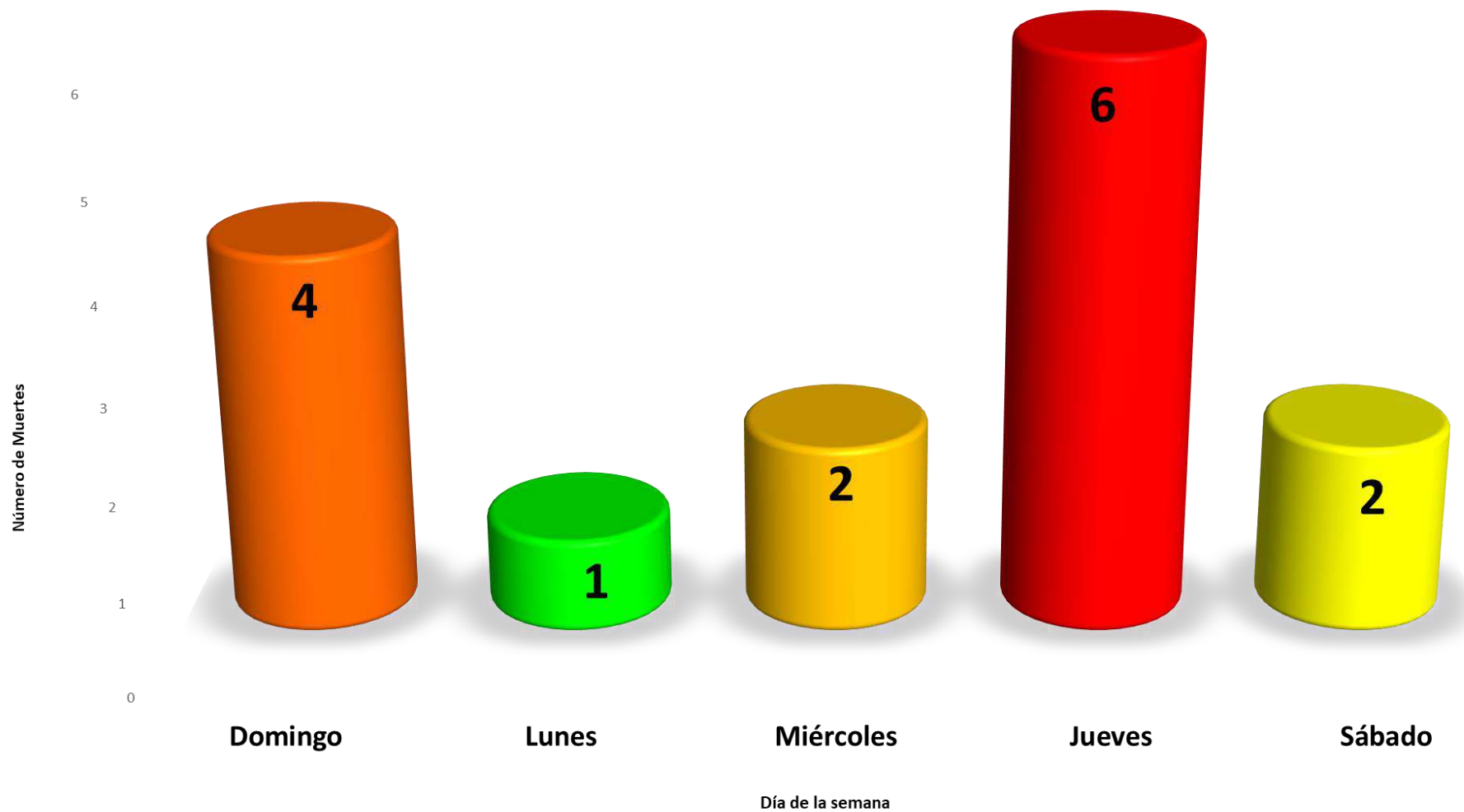
MUERTES POR ACCIDENTE DE TRÁNSITO, SEGÚN GRUPO DE HORA: MES DE FEBRERO DE 2023 (P)



(P) Cifra preliminar

Fuente: Sistema Tecnológico Integral de Gestión Policial (SITIGPOL).

MUERTES POR ACCIDENTE DE TRÁNSITO, SEGÚN DÍA DE LA SEMANA: MES DE FEBRERO DE 2023 (P)



(P) Cifra preliminar

Fuente: Sistema Tecnológico Integral de Gestión Policial (SITIGPOL).