

SISTEMA NACIONAL INTEGRADO DE ESTADÍSTICAS CRIMINALES
INFORME PRELIMINAR DE LOS DELITOS
EN PANAMÁ

DIRIGIDO A: S.E. JUAN MANUEL PINO FORERO
MINISTRO DE SEGURIDAD PÚBLICA

DE: ILEANA TURNER MONTENEGRO
DIRECTORA NACIONAL
DEL SISTEMA INTEGRADO DE ESTADÍSTICA CRIMINAL (SIEC)
Y OBSERVATORIO DE LA VIOLENCIA

MES DE ENERO DE 2023
(CIFRAS PRELIMINARES)

C.C.: S. E. IVOR PITTI
VICEMINISTRO DE SEGURIDAD PÚBLICA

Licdo. JONATHAN RIGGS
SECRETARIO GENERAL

SISTEMA NACIONAL INTEGRADO DE ESTADÍSTICAS CRIMINALES

INFORME PRELIMINAR DE LOS DELITOS DE ALTO IMPACTO MES DE ENERO DE 2023 (CIFRAS PRELIMINARES)

NOTA: Información preliminar, la cual varía según las investigaciones llevadas a cabo por la fuente del Estamento de Seguridad Pública Policía Nacional.

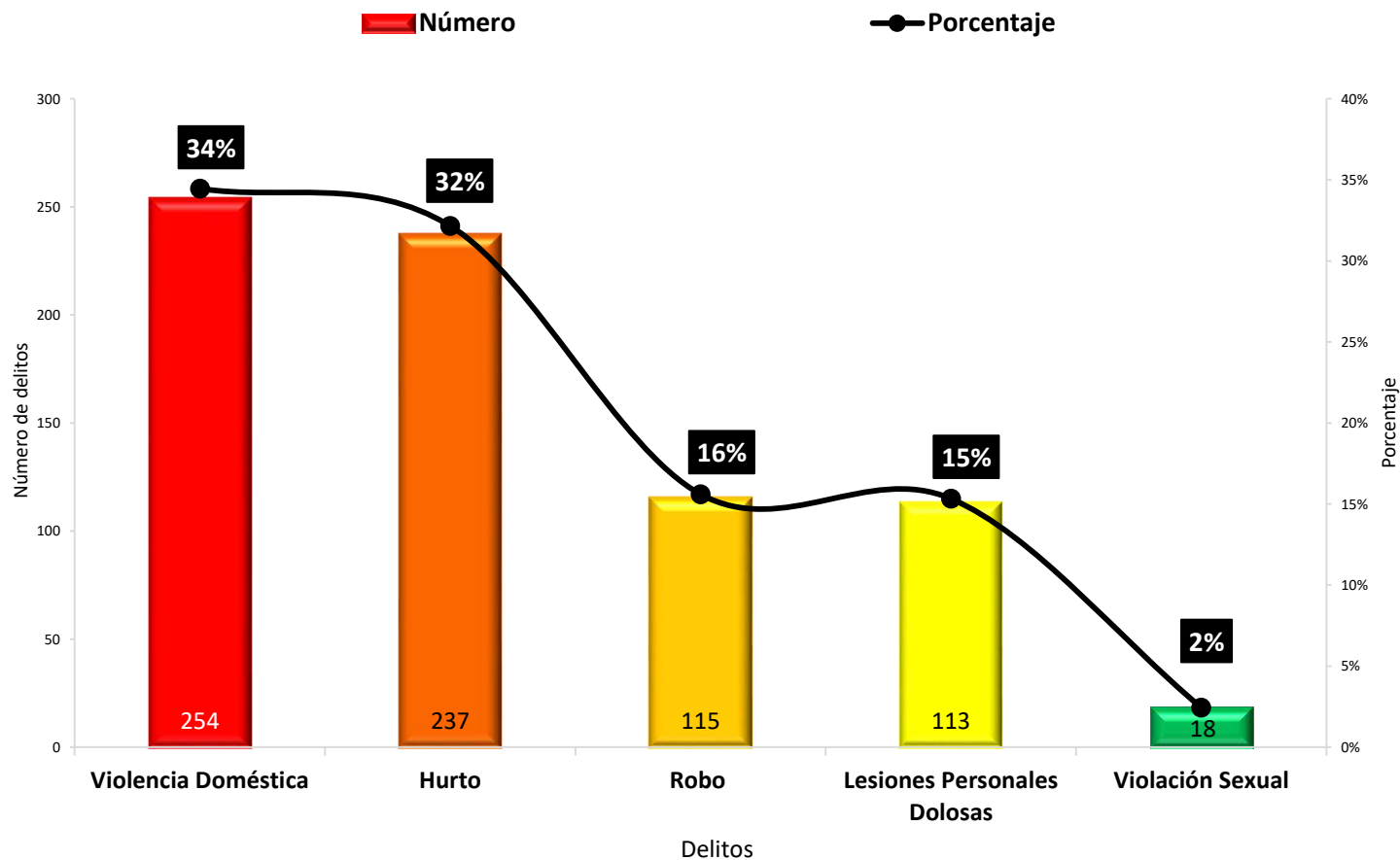
Las cifras de los datos representan una muestra total del universo.

La información constituye un Resumen Ejecutivo de Incidencias Policiales correspondiente al mes de enero de 2023.

Fuente: Sistema Tecnológico Integral de Gestión Policial (SITIGPOL).

TOTAL DE DELITOS DE ALTO IMPACTO REGISTRADOS EN LA REPÚBLICA DE PANAMÁ, SEGÚN DELITO: MES DE ENERO DE 2023 (P)

Delitos	Número	Porcentaje
Total.....	737	100%
Violencia Doméstica	254	34%
Hurto	237	32%
Robo	115	16%
Lesiones Personales Dolosas	113	15%
Violación Sexual	18	2%

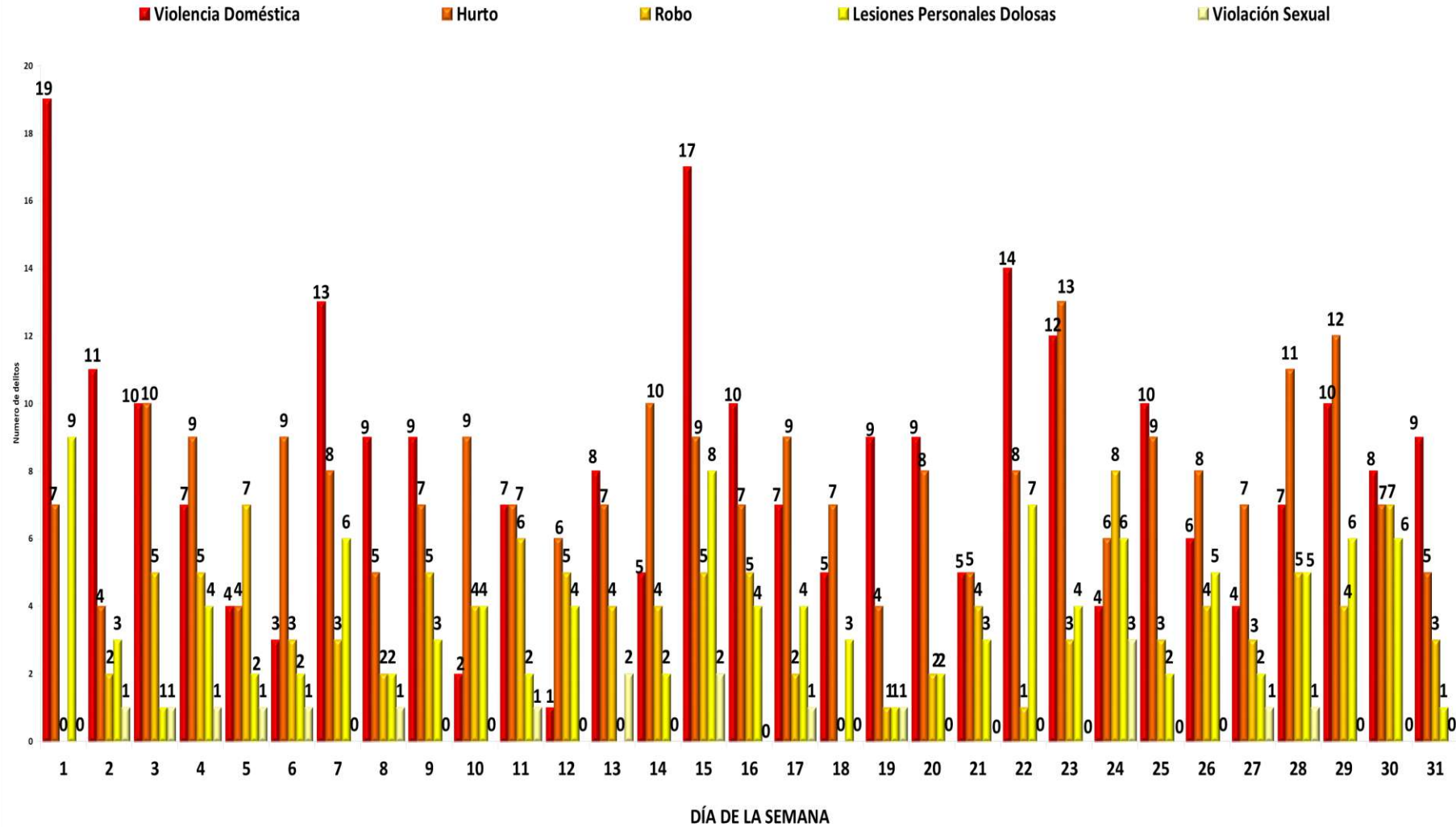


(P) Cifra preliminar
Fuente: Sistema Tecnológico Integral de Gestión Policial (SITIGPOL)

NOTA: Delitos de Alto Impacto, son los cinco primeros Títulos del Código Penal, se refiere a las siguientes modalidades Delictivas: Violencia Doméstica, Homicidios Dolosos, Lesiones Personales Dolosas, Robo y Hurtos con Agravantes de uso de violencia sobre objetos o cosas, Violación Sexual.

**TOTAL DE DELITOS DE ALTO IMPACTO REGISTRADOS EN LA REPÚBLICA DE PANAMÁ POR DELITO, SEGÚN DÍA DE LA SEMANA:
MES DE ENERO DE 2023 (P)**

Dia de la semana	Total	Delitos de alto impacto				
		Violencia Doméstica	Hurto	Robo	Lesiones Personales Dolosas	Violación Sexual
Total....	737	254	237	115	113	18
1	35	19	7	0	9	0
2	21	11	4	2	3	1
3	27	10	10	5	1	1
4	26	7	9	5	4	1
5	18	4	4	7	2	1
6	18	3	9	3	2	1
7	30	13	8	3	6	0
8	19	9	5	2	2	1
9	24	9	7	5	3	0
10	19	2	9	4	4	0
11	23	7	7	6	2	1
12	16	1	6	5	4	0
13	21	8	7	4	0	2
14	21	5	10	4	2	0
15	41	17	9	5	8	2
16	26	10	7	5	4	0
17	23	7	9	2	4	1
18	15	5	7	0	3	0
19	16	9	4	1	1	1
20	21	9	8	2	2	0
21	17	5	5	4	3	0
22	30	14	8	1	7	0
23	32	12	13	3	4	0
24	27	4	6	8	6	3
25	24	10	9	3	2	0
26	23	6	8	4	5	0
27	17	4	7	3	2	1
28	29	7	11	5	5	1
29	32	10	12	4	6	0
30	28	8	7	7	6	0
31	18	9	5	3	1	0

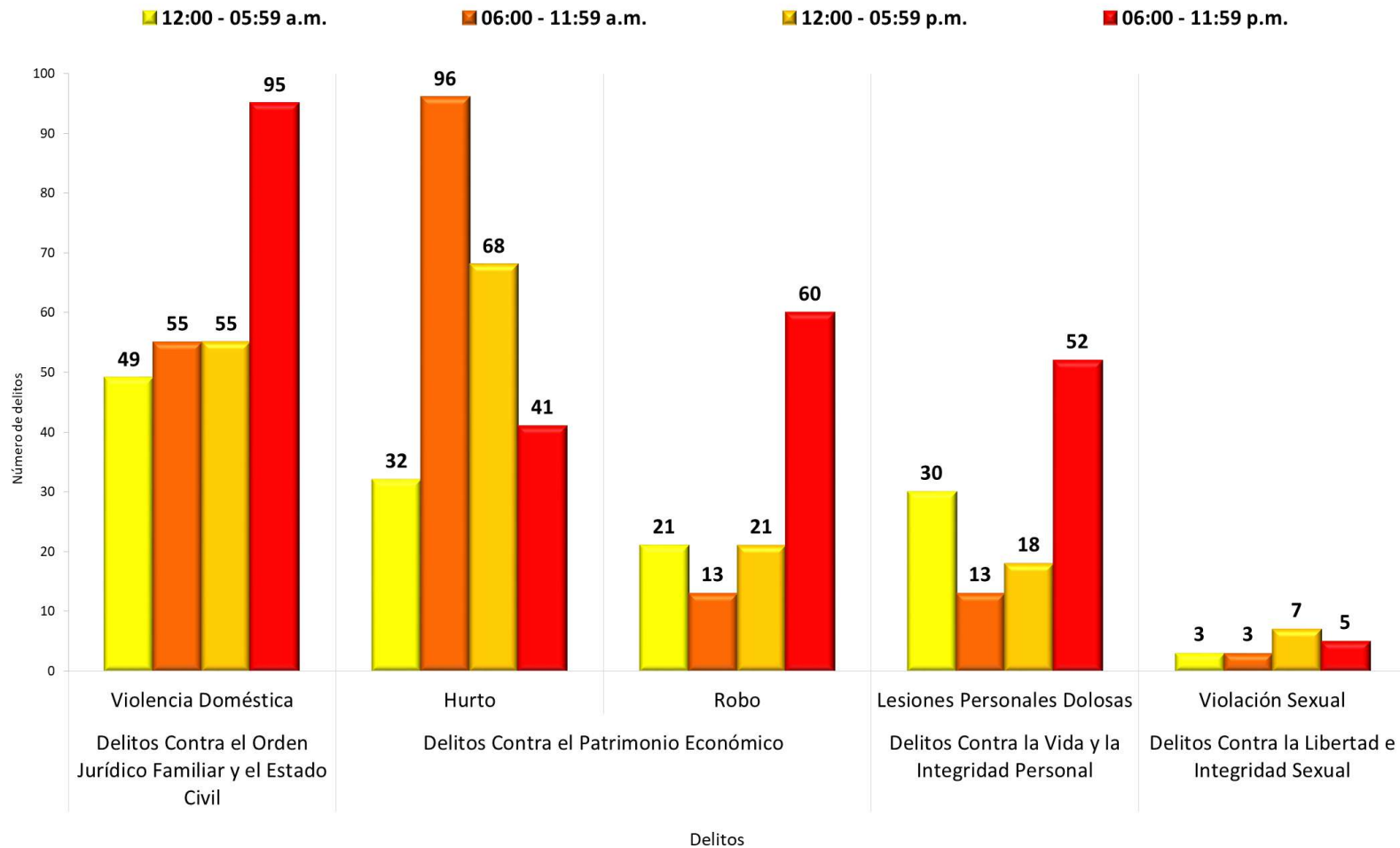


(P) Cifra preliminar
Fuente: Sistema Tecnológico Integral de Gestión Policial (SITIGPOL)

NOTA: Delitos de Alto Impacto, son los cinco primeros Títulos del Código Penal, se refiere a las siguientes modalidades Delictivas: Violencia Doméstica, Homicidios Dolosos, Lesiones Personales Dolosas, Robo y Hurto con Agravantes de uso de violencia sobre objetos o cosas, Violación Sexual.

**TOTAL DE DELITOS DE ALTO IMPACTO REGISTRADOS EN LA REPÚBLICA DE PANAMÁ POR DELITO, SEGÚN GRUPO DE HORA:
MES DE ENERO DE 2023 (P)**

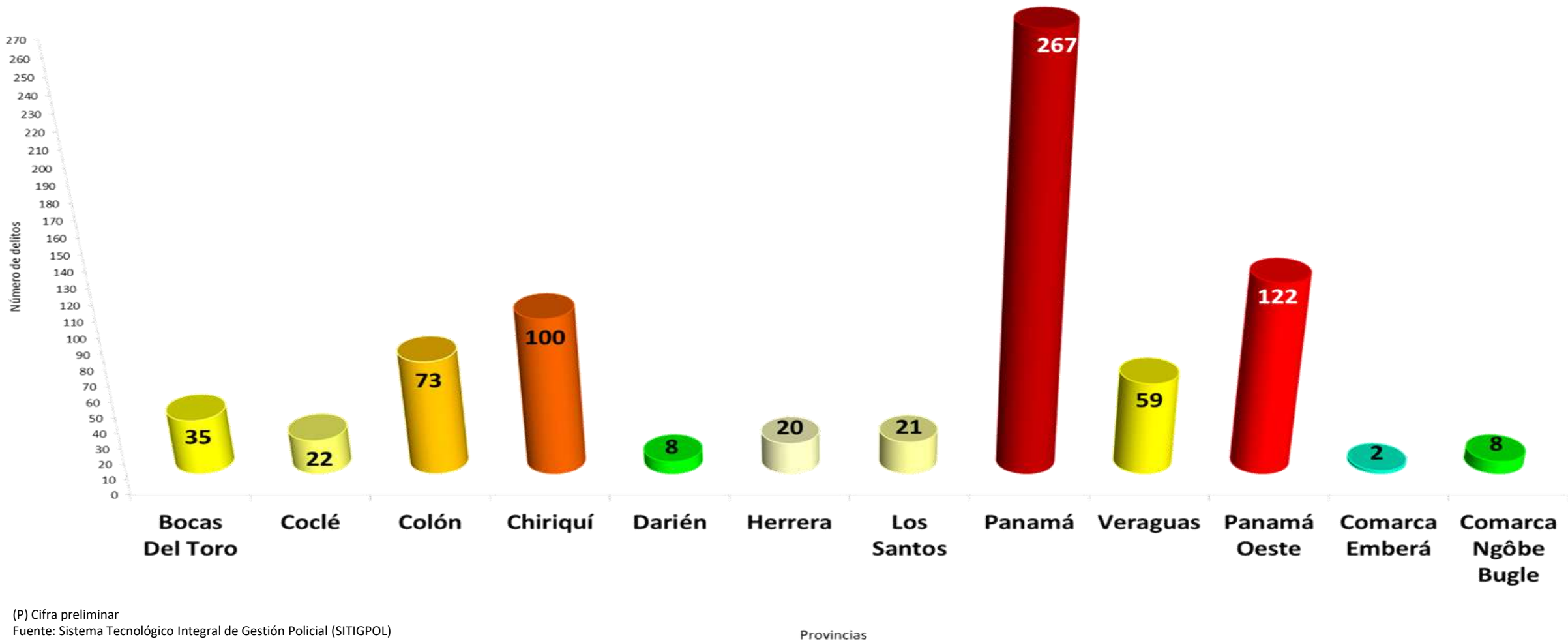
Grupo de hora	Total	Delitos Contra el Orden Jurídico Familiar y el Estado Civil	Delitos Contra el Patrimonio Económico		Delitos Contra la Vida y la Integridad Personal	Delitos Contra la Libertad e Integridad Sexual
		Violencia Doméstica	Hurto	Robo	Lesiones Personales Dolosas	Violación Sexual
Total.....	737	254	237	115	113	18
12:00 - 05:59 a.m.	135	49	32	21	30	3
06:00 - 11:59 a.m.	180	55	96	13	13	3
12:00 - 05:59 p.m.	169	55	68	21	18	7
06:00 - 11:59 p.m.	253	95	41	60	52	5



(P) Cifra preliminar
Fuente: Sistema Tecnológico Integral de Gestión Policial (SITIGPOL)

NOTA: Delitos de Alto Impacto, son los cinco primeros Títulos del Código Penal, se refiere a las siguientes modalidades Delictivas: Violencia Doméstica, Homicidios Dolosos, Lesiones Personales Dolosas, Robo y Hurtos con Agravantes de uso de violencia sobre objetos o cosas, Violación Sexual.

TOTAL DE DELITOS DE ALTO IMPACTO REGISTRADOS EN LA REPÚBLICA DE PANAMÁ, SEGÚN PROVINCIA:
MES DE ENERO DE 2023 (P)



(P) Cifra preliminar

Fuente: Sistema Tecnológico Integral de Gestión Policial (SITIGPOL)

NOTA: Delitos de Alto Impacto, son los cinco primeros Títulos del Código Penal, se refiere a las siguientes modalidades Delictivas: Violencia Doméstica, Homicidios Dolosos, Lesiones Personales Dolosas, Robo y Hurtos con Agravantes de uso de violencia sobre objetos o cosas, Violación Sexual.

VIOLENCIA DOMÉSTICA POR PROVINCIA, DISTRITO Y CORREGIMIENTO DE MAYOR INCIDENCIA: MES DE ENERO DE 2023 (P)

Provincias / Comarcas	Total	Violencia Domestica																															
		Días de la semana																															
		1	2	3	4	5	6	7	8	9	10	11	12	13	14	15	16	17	18	19	20	21	22	23	24	25	26	27	28	29	30	31	
Total.....	254	19	11	10	7	4	3	13	9	9	2	7	1	8	5	17	10	7	5	9	9	5	14	12	4	10	6	4	7	10	8	9	
Bocas de Toro	16	2	1	1	1	0	0	2	0	0	1	0	0	2	1	2	1	0	0	0	0	0	0	0	0	0	0	1	0	0	0	1	
Coclé	15	3	0	0	2	0	0	0	0	1	1	0	0	0	0	3	3	0	0	0	0	0	2	0	0	0	0	0	0	0	0	0	
Colón	28	1	0	5	0	0	0	0	1	0	0	2	0	1	0	3	0	0	0	0	4	1	2	3	0	1	1	0	1	1	0		
Chiriquí	35	3	1	1	1	0	1	2	1	2	0	1	0	0	1	3	2	1	2	2	2	0	1	1	2	1	2	0	0	1	0		
Darien	5	0	0	0	0	0	0	0	0	1	0	1	0	0	1	0	0	0	0	0	0	0	0	0	0	0	0	0	0	1	0		
Herrera	7	0	0	0	0	0	0	0	1	0	0	1	0	0	0	0	0	0	0	1	0	0	1	0	2	1	0	0	0	0	0		
Los Santos	11	0	0	3	0	2	0	0	1	0	0	1	0	0	0	0	0	0	0	2	0	0	1	0	0	1	0	0	0	0	0		
Panamá	65	6	4	0	1	1	1	2	0	4	0	1	1	1	0	1	1	3	1	2	2	3	5	4	0	4	2	1	3	3	6	2	
Veraguas	24	2	0	0	2	0	1	1	2	0	0	0	0	2	1	2	1	0	1	1	1	1	0	2	0	0	0	0	0	3	0	1	
Panamá Oeste	43	1	3	0	0	1	0	6	3	1	0	0	0	2	1	2	2	2	1	1	0	0	2	2	0	2	1	2	3	1	1	3	
Comarca Emberá	1	0	1	0	0	0	0	0	0	0	0	0	0	0	0	0	0	0	0	0	0	0	0	0	0	0	0	0	0	0	0	0	
Comarca Ngöbe Bugle	4	1	1	0	0	0	0	0	0	0	0	0	0	0	0	1	0	1	0	0	0	0	0	0	0	0	0	0	0	0	0	0	0

Provincias / Comarcas	Total
TOTAL.....	254
Bocas de Toro	16
Coclé	15
Colón	28
Chiriquí	35
Darien	5
Herrera	7
Los Santos	11
Panamá	65
Veraguas	24
Panamá Oeste	43
Comarca Emberá	1
Comarca Guna Yala	0
Comarca Ngöbe Bugle	4

PROVINCIA DE PANAMÁ	Chepo	
	Chepo	7
El Llano	1	
Las Margaritas	1	
24 de Diciembre	1	
Alcalde Díaz	1	
Ancón	2	
Bethania	1	
Chilibre	4	
Curundú	1	
El Chorrillo	1	
Juan Díaz	1	
Las Cumbres	2	
Las Mañanitas	3	
Pacora	1	
Pedregal	1	
Pueblo Nuevo	3	
Río Abajo	2	
San Francisco	1	
Santa Ana	1	
Tocúmen	9	
Amelia Denis de Icaza	3	
Arnulfo Arias	3	
Belisario Frías	4	
Belisario Porras	4	
Jose Domingo Espinar	1	
Mateo Iturralde	1	
Omar Torrijos	3	
Victoriano Lorenzo	2	

(P) Cifra preliminar
Fuente: Sistema Tecnológico
Integral de Gestión Policial (SITIGPOL)

NOTA: Delitos de Alto Impacto, son los cinco primeros Títulos del Código Penal, se refiere a las siguientes modalidades Delictivas: Violencia Doméstica, Homicidios Dolosos, Lesiones Personales Dolosas, Robo y Hurtos con Agravantes de uso de violencia sobre objetos o cosas, Violación Sexual.

HURTOS POR PROVINCIA, DISTRITO Y CORREGIMIENTO DE MAYOR INCIDENCIA: MES DE ENERO DE 2023 (P)

Provincias/ Comarcas	Total	Hurto																														
		Días de la semana																														
		1	2	3	4	5	6	7	8	9	10	11	12	13	14	15	16	17	18	19	20	21	22	23	24	25	26	27	28	29	30	31
Total.....	237	7	4	10	9	4	9	8	5	7	9	7	6	7	10	9	7	9	7	4	8	5	8	13	6	9	8	7	11	12	7	5
Bocas de Toro	9	0	0	0	1	0	0	0	1	0	0	0	0	0	0	0	1	1	0	0	0	0	0	1	0	1	2	0	0	0	1	
Coclé	4	0	0	0	0	0	0	0	0	0	1	0	0	0	0	0	1	1	0	0	0	0	0	0	1	0	0	0	0	0	0	
Colón	17	0	0	0	1	0	2	0	1	1	2	0	1	1	1	0	1	0	0	0	0	2	1	0	2	0	0	1	0	0	0	
Chiriquí	44	1	0	3	0	0	0	4	0	3	0	1	2	3	1	3	3	0	1	2	2	1	0	0	1	0	3	3	2	1	3	1
Darien	1	0	0	0	0	0	0	0	0	0	0	0	0	0	1	0	0	0	0	0	0	0	0	0	0	0	0	0	0	0	0	0
Herrera	8	1	1	0	1	0	0	1	0	0	1	0	0	0	0	0	0	0	0	0	0	1	0	0	0	0	1	0	0	0	1	
Los Santos	8	0	0	0	0	0	0	0	0	1	0	0	0	0	1	0	0	1	0	0	0	1	2	0	1	0	0	1	0	0	0	0
Panamá	74	1	1	3	4	0	2	1	3	0	3	3	1	1	2	4	1	2	1	0	3	1	4	6	4	4	3	1	5	6	4	0
Veraguas	22	3	0	1	0	0	1	1	0	1	1	0	0	2	1	0	2	1	1	2	0	1	0	1	0	0	1	0	0	2	0	0
Panamá Oeste	49	1	2	3	2	4	4	1	0	1	3	1	2	0	4	1	0	4	1	0	3	1	1	2	0	1	0	0	2	3	0	2
Comarca Emberá	1	0	0	0	0	0	0	0	0	0	0	0	0	0	0	0	0	0	0	0	0	0	1	0	0	0	0	0	0	0	0	0

Provincias / Comarcas	TOTAL
TOTAL.....	237
Bocas de Toro	9
Coclé	4
Colón	17
Chiriquí	44
Darien	1
Herrera	8
Los Santos	8
Panamá	74
Veraguas	22
Panamá Oeste	49
Comarca Emberá	1
Comarca Guna Yala	0
Comarca Ngöbe Bugle	0

PROVINCIA DE PANAMÁ	Chepo	Chepo cabecera	
	Panamá	24 de Diciembre	
Alcalde Díaz			3
Ancón			9
Bella Vista			6
Bethania			7
Calidonia			3
Chilibre			4
Curundú			2
Juan Díaz			13
Las Cumbres			1
Pacora			1
Parque Lefevre			4
Pedregal			1
Río Abajo			2
San Felipe			1
San Francisco			2
Santa Ana			1
San Miguelito	Amelia Denis de Icaza		1
	José Domingo Espinar		5
	Rufina Alfaro		3
	Victoriano Lorenzo		1

(P) Cifra preliminar
Fuente: Sistema Tecnológico Integral de Gestión Policial (SITIGPOL)

NOTA: Delitos de Alto Impacto, son los cinco primeros Títulos del Código Penal, se refiere a las siguientes modalidades Delictivas: Violencia Doméstica, Homicidios Dolosos, Lesiones Personales Dolosas, Robo y Hurtos con Agravantes de uso de violencia sobre objetos o cosas, Violación Sexual.

ROBOS POR PROVINCIA, DISTRITO Y CORREGIMIENTO DE MAYOR INCIDENCIA: MES DE ENERO DE 2023 (P)

Provincias / Comarcas	Total	Robos																														
		Días de la semana																														
		1	2	3	4	5	6	7	8	9	10	11	12	13	14	15	16	17	18	19	20	21	22	23	24	25	26	27	28	29	30	31
Total.....	115	0	2	5	5	7	3	3	2	5	4	6	5	4	4	5	5	2	0	1	2	4	1	3	8	3	4	3	5	4	7	3
Bocas de Toro	4	0	0	0	1	0	1	0	0	0	0	0	0	0	0	0	0	0	0	0	0	0	0	1	0	0	0	0	1	0	0	
Coclé	2	0	0	0	0	1	0	0	0	0	0	0	0	0	0	0	0	0	0	0	0	0	1	0	0	0	0	0	0	0		
Colón	14	0	1	0	0	1	0	0	1	0	0	0	0	1	1	1	0	0	0	1	0	0	0	1	0	1	0	1	2	2		
Chiriquí	10	0	0	1	1	0	0	0	0	0	0	1	0	0	0	0	1	0	0	0	0	0	1	3	0	0	1	0	0			
Darien	0	0	0	0	0	0	0	0	0	0	0	0	0	0	0	0	0	0	0	0	0	0	0	0	0	0	0	0	0			
Herrera	1	0	0	0	0	0	0	0	0	0	0	0	0	0	0	0	0	0	0	0	0	0	0	0	0	0	1	0	0			
Los Santos	0	0	0	0	0	0	0	0	0	0	0	0	0	0	0	0	0	0	0	0	0	0	0	0	0	0	0	0	0			
Panamá	65	0	1	3	2	4	1	2	1	4	4	6	3	3	2	2	3	1	0	0	1	4	1	0	2	3	2	2	1	2	2	3
Veraguas	2	0	0	0	0	0	0	0	0	0	0	0	0	1	1	0	0	0	0	0	0	0	0	0	0	0	0	0	0			
Panamá Oeste	17	0	0	1	1	1	1	1	0	1	0	0	1	1	0	1	1	0	0	1	0	0	0	0	2	0	1	0	1	0		

Provincias / Comarcas	Total
TOTAL.....	115
Bocas de Toro	4
Coclé	2
Colón	14
Chiriquí	10
Darien	0
Herrera	1
Los Santos	0
Panamá	65
Veraguas	2
Panamá Oeste	17
Comarca Emberá	0
Comarca Guna Yala	0
Comarca Ngöbe Bugle	0

PROVINCIA DE PANAMÁ	DISTRITO	Robos		
		Total	Icono	
Chepo	Tortí	1	●	
	24 de Diciembre	1	●	
	Ancón	4	●	
	Bella Vista	2	●	
	Bethania	1	●	
	Calidonia	3	●	
	Chilibre	5	●	
	Ernesto Córdoba Campos	2	●	
	Juan Díaz	10	●	
	Panamá	Las Mañanitas	2	●
		Parque Lefevre	4	●
		Pedregal	2	●
		Pueblo Nuevo	4	●
		Río Abajo	1	●
		San Felipe	1	●
		San Francisco	2	●
		Santa Ana	1	●
		Tocumen	5	●
		San Miguelito	Amelia Denis de Icaza	2
	Arnulfo Arias		1	●
Belisario Frías	2		●	
Belisario Porras	1		●	
José Domingo Espinar	4		●	
Omar Torrijos	1		●	
Rufina Alfaro	3		●	

(P) Cifra preliminar

Fuente: Sistema Tecnológico Integral de Gestión Policial (SITIGPOL)

NOTA: Delitos de Alto Impacto, son los cinco primeros Títulos del Código Penal, se refiere a las siguientes modalidades Delictivas: Violencia Doméstica, Homicidios Dolosos, Lesiones Personales Dolosas, Robo y Hurtos con Agravantes de uso de violencia sobre objetos o cosas, Violación Sexual.

LESIONES PERSONALES DOLOSAS POR PROVINCIA, DISTRITO Y CORREGIMIENTO DE MAYOR INCIDENCIA: MES DE ENERO DE 2023 (P)

Provincias / Comarcas	Total	Lesiones Personales Dolosas																														
		Días de la semana																														
		1	2	3	4	5	6	7	8	9	10	11	12	13	14	15	16	17	18	19	20	21	22	23	24	25	26	27	28	29	30	31
Total.....	113	9	3	1	4	2	2	6	2	3	4	2	4	0	2	8	4	4	3	1	2	3	7	4	6	2	5	2	5	6	6	1
Bocas Del Toro	4	0	0	0	0	0	0	0	0	1	0	0	0	0	1	0	1	0	1	0	0	0	0	0	0	0	0	0	0	0	0	
Coclé	1	1	0	0	0	0	0	0	0	0	0	0	0	0	0	0	0	0	0	0	0	0	0	0	0	0	0	0	0	0	0	
Colón	14	2	1	1	0	0	0	1	1	0	0	1	0	0	1	0	1	1	0	0	0	1	0	0	0	0	0	1	0	2	0	
Chiriquí	9	0	1	0	0	0	0	1	0	0	1	0	0	0	1	0	1	1	0	0	0	0	1	0	0	1	0	0	0	1	0	
Darien	2	2	0	0	0	0	0	0	0	0	0	0	0	0	0	0	0	0	0	0	0	0	0	0	0	0	0	0	0	0	0	
Herrera	4	0	0	0	0	0	0	1	0	0	0	0	1	0	0	0	0	0	0	0	0	0	0	0	0	0	0	0	1	1	0	
Los Santos	2	0	0	0	0	0	0	0	0	0	0	0	0	0	0	0	0	0	0	0	0	0	0	0	0	0	1	0	1	0	0	
Panamá	59	3	0	0	3	2	2	2	1	0	2	2	2	0	1	4	4	0	1	0	2	2	2	3	5	1	3	1	4	4	2	1
Veraguas	11	0	1	0	1	0	0	1	0	1	0	0	0	1	0	0	1	0	0	0	1	3	0	0	0	1	0	0	0	0	0	
Panamá Oeste	5	1	0	0	0	0	0	0	0	2	0	0	0	0	0	1	0	0	0	0	0	0	0	0	1	0	0	0	0	0	0	
Comarca Emberá	0	0	0	0	0	0	0	0	0	0	0	0	0	0	0	0	0	0	0	0	0	0	0	0	0	0	0	0	0	0	0	
Comarca Guna Yala	0	0	0	0	0	0	0	0	0	0	0	0	0	0	0	0	0	0	0	0	0	0	0	0	0	0	0	0	0	0	0	
Comarca Ngöbe Bugle	2	0	0	0	0	0	0	0	0	0	0	0	0	0	0	0	0	0	0	0	0	1	0	0	1	0	0	0	0	0	0	

Provincias / Comarcas	TOTAL
TOTAL.....	113
Bocas Del Toro	4
Coclé	1
Colón	14
Chiriquí	9
Darien	2
Herrera	4
Los Santos	2
Panamá	59
Veraguas	11
Panamá Oeste	5
Comarca Emberá	0
Comarca Guna Yala	0
Comarca Ngöbe Bugle	2

PROVINCIA DE PANAMÁ	Días	Chepo	
		Corregimiento	Incidentes
PROVINCIA DE PANAMÁ	Panamá	Chepo Cabecera	3
		Las Margaritas	1
		24 de Diciembre	3
		Alcalde Díaz	1
		Ancón	4
		Calidonia	3
		El Chorrillo	1
		Ernesto Córdoba Campos	1
		Juan Díaz	3
		Las Cumbres	1
		Pacora	3
		Pedregal	2
		Pueblo Nuevo	1
		Tocumen	3
PROVINCIA DE PANAMÁ	San Miguelito	Amelis Denis De Icaza	2
		Arnulfo Arias	4
		Belisario Frías	8
		Belisario Porras	9
		José Domingo Espinar	1
		Mateo Iturralde	3
PROVINCIA DE PANAMÁ	San Miguelito	Omar Torrijos	1
		Rufina Alfaro	1

(P) Cifra preliminar
Fuente: Sistema Tecnológico Integral de Gestión Policial (SITIGPOL)

NOTA: Delitos de Alto Impacto, son los cinco primeros Títulos del Código Penal, se refiere a las siguientes modalidades Delictivas: Violencia Doméstica, Homicidios Dolosos, Lesiones Personales Dolosas, Robo y Hurtos con Agravantes de uso de violencia sobre objetos o cosas, Violación Sexual.

VIOLACIÓN SEXUAL POR PROVINCIA, DISTRITO Y CORREGIMIENTO DE MAYOR INCIDENCIA: MES DE ENERO DE 2023 (P)

Provincias / Comarcas	Total	Violación Sexual																																				
		Días de la semana																																				
		1	2	3	4	5	6	7	8	9	10	11	12	13	14	15	16	17	18	19	20	21	22	23	24	25	26	27	28	29	30	31						
Total.....	18	0	1	1	1	1	1	0	1	0	0	1	0	0	2	0	2	0	1	0	1	0	0	0	0	0	0	0	0	0	0	0	0	0	0	0	0	0
Bocas Del Toro	2	0	0	0	0	0	0	0	1	0	0	1	0	0	0	0	0	0	0	0	0	0	0	0	0	0	0	0	0	0	0	0	0	0	0	0	0	
Coclé	0	0	0	0	0	0	0	0	0	0	0	0	0	0	0	0	0	0	0	0	0	0	0	0	0	0	0	0	0	0	0	0	0	0	0	0	0	
Colón	0	0	0	0	0	0	0	0	0	0	0	0	0	0	0	0	0	0	0	0	0	0	0	0	0	0	0	0	0	0	0	0	0	0	0	0	0	
Chiriquí	2	0	0	1	0	0	0	0	0	0	0	0	0	0	0	0	0	0	0	0	0	0	0	0	1	0	0	0	0	0	0	0	0	0	0	0	0	
Darien	0	0	0	0	0	0	0	0	0	0	0	0	0	0	0	0	0	0	0	0	0	0	0	0	0	0	0	0	0	0	0	0	0	0	0	0	0	
Herrera	0	0	0	0	0	0	0	0	0	0	0	0	0	0	0	0	0	0	0	0	0	0	0	0	0	0	0	0	0	0	0	0	0	0	0	0	0	
Los Santos	0	0	0	0	0	0	0	0	0	0	0	0	0	0	0	0	0	0	0	0	0	0	0	0	0	0	0	0	0	0	0	0	0	0	0	0	0	
Panamá	4	0	0	0	0	0	0	0	0	0	0	0	0	0	0	0	0	1	0	0	0	0	0	0	2	0	0	0	0	1	0	0	0	0	0	0	0	
Veraguas	0	0	0	0	0	0	0	0	0	0	0	0	0	0	0	0	0	0	0	0	0	0	0	0	0	0	0	0	0	0	0	0	0	0	0	0	0	
Panamá Oeste	8	0	1	0	1	1	1	0	0	0	0	0	0	2	0	2	0	0	0	0	0	0	0	0	0	0	0	0	0	0	0	0	0	0	0	0		
Comarca Emberá	0	0	0	0	0	0	0	0	0	0	0	0	0	0	0	0	0	0	0	0	0	0	0	0	0	0	0	0	0	0	0	0	0	0	0	0	0	
Comarca Guna Yala	0	0	0	0	0	0	0	0	0	0	0	0	0	0	0	0	0	0	0	0	0	0	0	0	0	0	0	0	0	0	0	0	0	0	0	0	0	
Comarca Ngöbe Bugle	2	0	0	0	0	0	0	0	0	0	0	0	0	0	0	0	0	0	0	1	0	0	0	0	0	0	0	1	0	0	0	0	0	0	0	0		

Provincias / Comarcas	Total
TOTAL.....	18
Bocas del Toro	2
Coclé	0
Colón	0
Chiriquí	2
Darién	0
Herrera	0
Los Santos	0
Panamá	4
Veraguas	0
Panamá Oeste	8
Comarca Emberá	0
Comarca Guna Yala	0
Comarca Ngöbe Bugle	2

PROVINCIA DE PANAMÁ OESTE	Arraiján	Arraiján	1
		Burunga	2
	Cerro Silvestre	1	
	Juan Demóstenes Arosemena	1	
	Nuevo Emperdor	1	
	Capira	1	
	Chame	1	

(P) Cifra preliminar
Fuente: Sistema Tecnológico Integral de Gestión Policial (SITIGPOL)

NOTA: Delitos de Alto Impacto, son los cinco primeros Títulos del Código Penal, se refiere a las siguientes modalidades Delictivas: Violencia Doméstica, Homicidios Dolosos, Lesiones Personales Dolosas, Robo y Hurtos con Agravantes de uso de violencia sobre objetos o cosas, Violación Sexual.

DELITOS CONTRA EL PATRIMONIO ECONÓMICO

MES DE ENERO DE 2023 (P)

(CIFRAS PRELIMINARES)

DELITOS CONTRA EL PATRIMONIO ECONÓMICO POR DÍA DE LA SEMANA, SEGÚN PROVINCIA: MES DE ENERO DE 2023 (P)

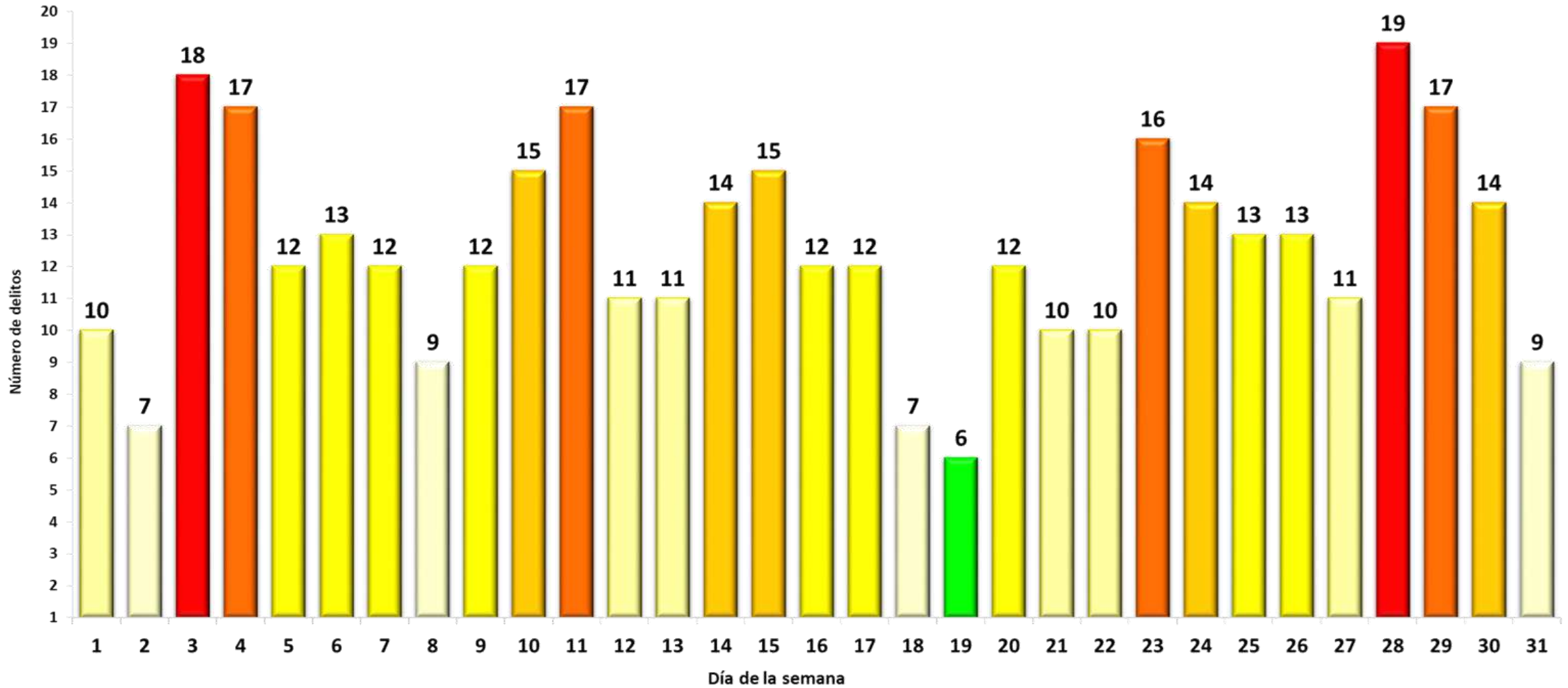


Provincias / Comarcas	Total	CONTRA EL PATRIMONIO																															
		Días de la semana																															
		1	2	3	4	5	6	7	8	9	10	11	12	13	14	15	16	17	18	19	20	21	22	23	24	25	26	27	28	29	30	31	
Total.....	388	10	7	18	17	12	13	12	9	12	15	17	11	11	14	15	12	12	7	6	12	10	10	16	14	13	13	11	19	17	14	9	
Bocas Del Toro	14	0	0	1	2	0	1	0	1	0	0	0	0	0	0	0	0	1	1	0	0	0	1	1	0	1	2	1	0	0	1		
Coclé	6	0	0	0	0	1	0	0	0	0	0	1	0	0	0	0	0	1	1	0	0	0	1	0	1	0	0	0	0	0	0		
Colón	36	0	1	1	2	1	2	0	3	1	2	0	1	1	2	2	2	0	0	0	1	0	2	1	1	2	1	0	3	2	2	0	
Chiriquí	54	1	0	4	1	0	0	4	0	3	0	1	3	3	1	3	3	1	1	2	2	1	0	1	4	0	3	4	2	1	4	1	
Darién	1	0	0	0	0	0	0	0	0	0	0	0	0	0	1	0	0	0	0	0	0	0	0	0	0	0	0	0	0	0	0	0	
Herrera	9	1	1	0	1	0	0	1	0	0	0	1	0	0	0	0	0	0	0	0	0	1	0	0	0	0	0	1	1	0	0	1	
Los Santos	8	0	0	0	0	0	0	0	0	0	0	0	0	0	0	1	0	0	1	0	0	0	1	2	0	1	0	1	0	0	0	0	
Panamá	157	2	3	7	8	4	4	4	5	4	9	10	4	4	4	6	4	3	1	1	5	5	6	6	6	8	5	3	8	8	6	4	
Veraguas	28	4	0	1	0	1	1	1	0	1	1	1	0	2	2	1	2	2	1	2	0	1	0	1	0	0	1	0	0	2	0	0	
Panamá Oeste	73	2	2	4	3	5	5	2	0	2	3	2	3	1	4	2	1	4	1	1	4	2	1	2	2	1	2	1	3	4	2	2	
Comarca Emberá	1	0	0	0	0	0	0	0	0	0	0	0	0	0	0	0	0	0	0	0	0	0	0	1	0	0	0	0	0	0	0	0	
Comarca Guna Yala	0	0	0	0	0	0	0	0	0	0	0	0	0	0	0	0	0	0	0	0	0	0	0	0	0	0	0	0	0	0	0	0	0
Comarca Ngöbe Bugle	1	0	0	0	0	0	0	0	0	0	0	0	1	0	0	0	0	0	0	0	0	0	0	0	0	0	0	0	0	0	0	0	0

(P) Cifra preliminar

Fuente: Sistema Tecnológico Integral de Gestión Policial (SITIGPOL)

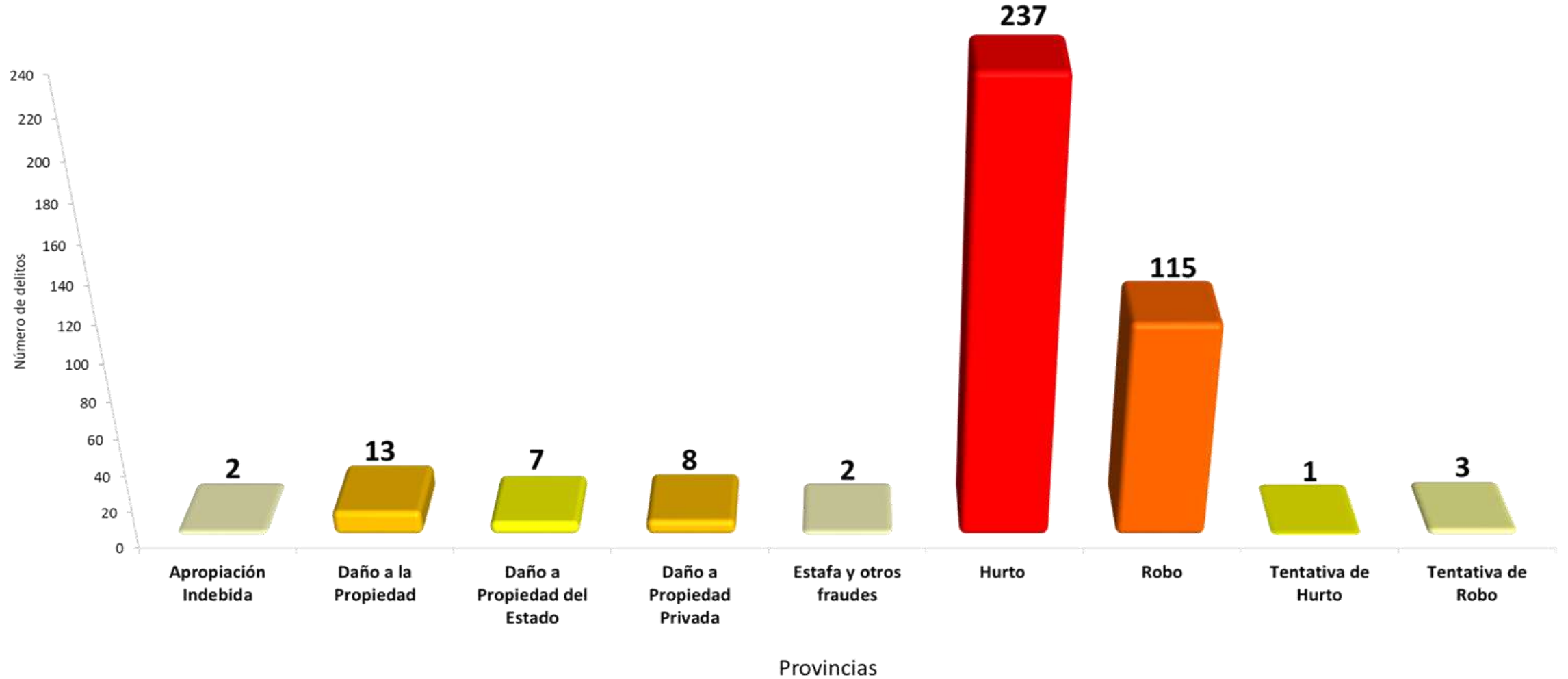
DELITOS CONTRA EL PATRIMONIO ECONÓMICO SEGÚN DÍA DE LA SEMANA : MES DE ENERO DE 2023 (P)



(P) Cifra preliminar

Fuente: Sistema Tecnológico Integral de Gestión Policial (SITIGPOL)

DELITOS CONTRA EL PATRIMONIO ECONÓMICO SEGÚN DELITO: MES DE ENERO DE 2023 (P)



(P) Cifra preliminar

Fuente: Sistema Tecnológico Integral de Gestión Policial (SITIGPOL)

DELITOS CONTRA EL PATRIMONIO ECONÓMICO POR DÍA DE LA SEMANA, SEGÚN DELITO: MES DE ENERO DE 2023 (P)

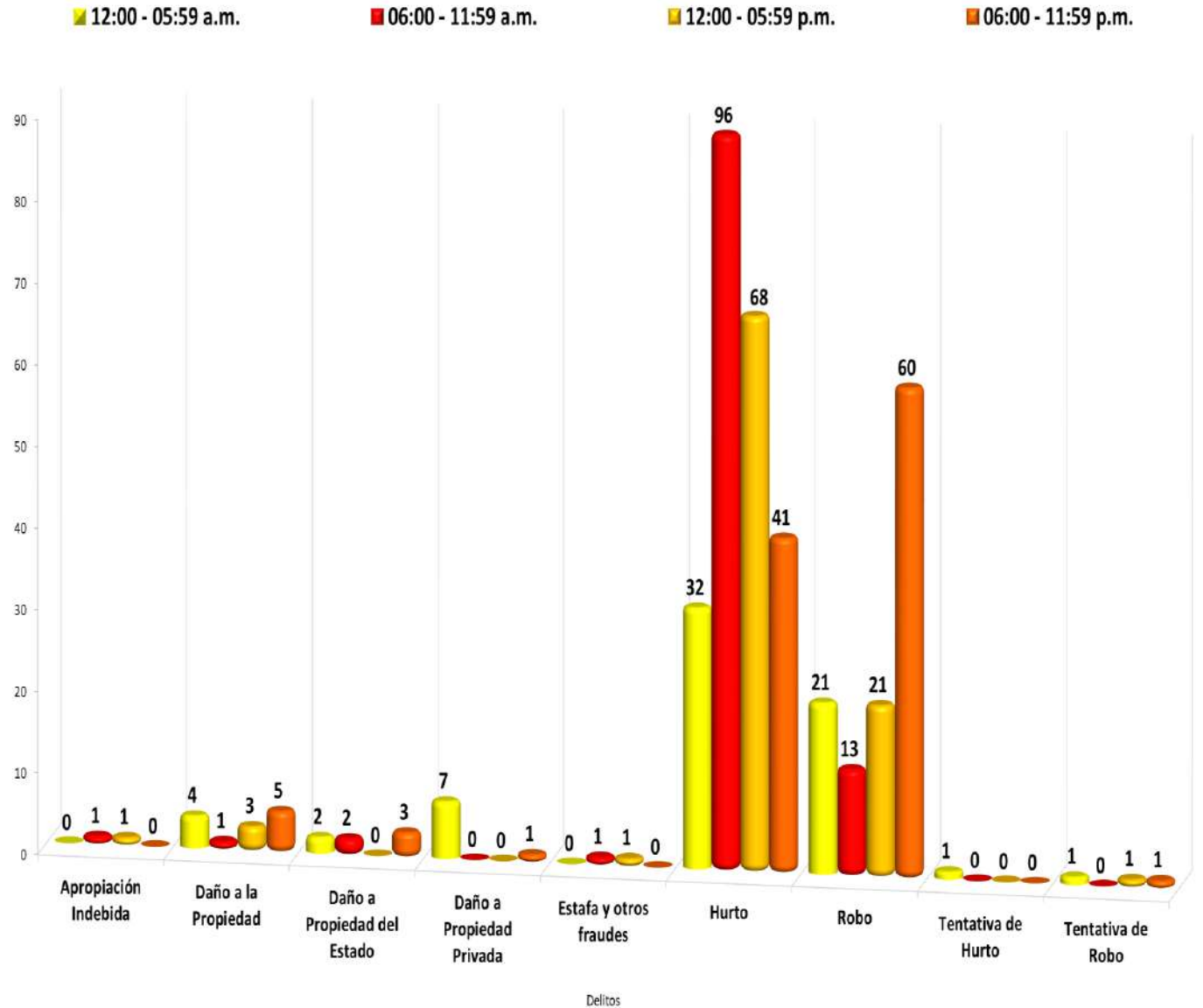
Delitos	Total	CONTRA EL PATRIMONIO																														
		Días de la semana																														
		1	2	3	4	5	6	7	8	9	10	11	12	13	14	15	16	17	18	19	20	21	22	23	24	25	26	27	28	29	30	31
	388	10	7	18	17	12	13	12	9	12	15	17	11	11	14	15	12	12	7	6	12	10	10	16	14	13	13	11	19	17	14	9
Apropiación Indebida	2	0	0	1	0	0	0	0	0	0	0	1	0	0	0	0	0	0	0	0	0	0	0	0	0	0	0	0	0	0	0	
Daño a la Propiedad	13	1	1	1	1	0	0	1	1	0	0	1	0	0	0	0	0	1	0	0	2	0	0	0	0	0	0	0	2	1	0	
Daño a Propiedad del Estado	7	0	0	0	0	0	1	0	0	0	0	1	0	0	0	0	0	0	0	1	0	0	1	0	1	1	0	0	0	0		
Daño a Propiedad Privada	8	1	0	1	1	0	0	0	1	0	1	1	0	0	1	0	0	0	0	0	0	0	0	0	0	0	0	1	0	0		
Estafa y otros fraudes	2	0	0	0	0	1	0	0	0	0	1	0	0	0	0	0	0	0	0	0	0	0	0	0	0	0	0	0	0	0		
Hurto	237	7	4	10	9	4	9	8	5	7	9	7	6	7	10	9	7	9	7	4	8	5	8	13	6	9	8	7	11	12	7	5
Hurto a Local Comercial	48	1	2	1	2	1	1	4	1	4	4	3	0	2	0	1	0	4	2	0	0	0	2	1	0	2	2	1	2	2	2	1
Hurto a Persona	8	0	0	0	0	0	0	0	1	0	0	0	0	0	2	1	0	1	0	0	0	0	0	0	2	0	0	0	0	0	0	
Hurto a Propiedad del Estado	17	0	0	0	1	0	0	0	0	0	1	2	0	1	1	0	1	0	1	0	1	0	1	1	0	1	0	1	0	1	0	
Hurto a Propiedad Privada	20	1	0	2	1	0	1	1	0	0	0	0	2	2	0	0	1	0	0	0	2	2	1	2	0	1	0	1	0	0		
Hurto a Residencia	60	1	2	2	2	0	4	2	1	2	1	0	4	0	3	3	3	3	1	2	1	1	2	2	0	3	3	3	2	4	0	
Hurto a Vehículo (Objetos dentro del Vehículo)	28	1	0	1	1	0	1	0	2	0	1	1	0	0	1	2	1	0	1	0	0	0	2	0	3	1	0	1	4	4	0	
Hurto de Accesorio de Vehículo	24	1	0	3	0	3	2	0	0	0	0	0	0	1	2	0	0	1	0	0	4	0	3	0	1	0	0	1	1	1	0	
Hurto de Vehículo	17	0	0	1	2	0	0	0	0	0	1	0	1	1	2	0	0	1	0	0	1	0	3	1	0	1	0	0	0	2	0	
Hurto Pecuario	9	2	0	0	0	0	0	1	0	0	1	0	0	0	0	0	1	0	1	1	0	1	0	0	0	1	0	0	0	0		
Otros	6	0	0	0	0	0	0	0	0	0	0	0	0	0	0	0	0	0	0	1	0	0	1	0	0	1	0	2	0	1	0	
Robo	115	0	2	5	5	7	3	3	2	5	4	6	5	4	5	5	2	0	1	2	4	1	3	8	3	4	3	5	4	7	3	
Robo a Local Comercial	2	0	0	0	0	0	0	0	0	0	0	0	0	0	2	0	0	0	0	0	0	0	0	0	0	0	0	0	0	0	0	
Robo a Local Comercial con Arma Blanca	4	0	0	0	1	1	0	0	0	0	0	0	0	0	0	0	0	0	0	0	0	0	0	0	0	0	0	1	0	1	0	
Robo a Local Comercial con Arma de Fuego	22	0	1	0	1	3	2	1	0	0	2	4	0	1	0	0	1	0	0	0	0	0	0	0	1	1	0	0	0	0	3	1
Robo a Persona	17	0	1	0	1	2	0	1	0	0	1	0	3	0	0	1	0	0	0	0	0	0	0	1	2	0	0	0	0	3	0	
Robo a Persona con Arma Blanca	9	0	0	0	0	0	0	0	1	0	0	1	0	0	1	1	0	1	0	0	0	1	0	1	0	1	0	0	2	0	0	
Robo a Persona con Arma de Fuego	17	0	0	3	0	0	0	1	0	3	0	0	1	1	0	1	0	0	0	1	0	0	1	0	0	1	1	1	2	0	1	
Robo a Persona con Objeto Contundente	5	0	0	1	1	0	0	0	0	0	0	0	0	0	0	0	1	0	0	0	0	1	0	0	1	0	0	0	0	0	0	
Robo a Propiedad Privada con Arma de Fuego	1	0	0	0	0	0	0	0	0	0	0	0	0	0	0	0	0	0	0	0	0	0	1	0	0	0	0	0	0	0	0	
Robo a Residencia	3	0	0	0	0	1	0	0	0	0	0	0	0	0	1	0	0	0	0	0	0	0	0	0	0	0	0	0	0	1	0	
Robo a Residencia con Arma Blanca	2	0	0	0	0	0	1	0	0	1	0	0	0	0	0	0	0	0	0	0	0	0	0	0	0	0	0	0	0	0	0	
Robo a Residencia con Arma de Fuego	6	0	0	1	0	0	0	0	0	0	0	0	0	0	0	1	0	0	0	0	0	0	0	0	1	0	1	1	0	0	1	
Robo a Vehículo con Arma de Fuego	1	0	0	0	0	0	0	0	0	0	0	0	0	0	1	0	0	0	0	0	0	0	0	0	0	0	0	0	0	0	0	
Robo a Vehículo de Reparto con Arma de Fuego	1	0	0	0	0	0	0	0	0	0	0	0	0	0	0	0	0	0	0	0	0	0	0	0	0	0	0	0	0	0	0	
Robo de Vehículo	3	0	0	0	0	0	0	0	0	1	0	0	0	0	0	0	0	0	0	0	0	0	0	0	0	0	1	0	0	0	1	
Robo de Vehículo con Arma Blanca	3	0	0	0	0	0	0	0	0	0	0	1	0	0	0	1	0	0	0	0	0	0	0	0	0	0	1	0	0	0	0	
Robo de Vehículo con Arma de Fuego	17	0	0	0	1	0	0	0	1	0	1	1	1	2	0	1	0	1	0	1	0	2	1	0	1	1	0	1	0	0	1	
Robo de Vehículo de Reparto con Arma de Fuego	2	0	0	0	0	0	0	0	0	0	0	0	0	0	0	0	0	0	0	0	0	0	0	1	1	0	0	0	0	0	0	
Tentativa de Hurto	1	1	0	0	0	0	0	0	0	0	0	0	0	0	0	0	0	0	0	0	0	0	0	0	0	0	0	0	0	0	0	
Tentativa de Robo	3	0	0	0	1	0	0	0	0	0	0	0	0	0	0	0	0	0	0	0	0	1	0	0	0	0	1	0	0	0	0	

(P) Cifra preliminar

Fuente: Sistema Tecnológico Integral de Gestión Policial (SITIGPOL)

DELITOS CONTRA EL PATRIMONIO ECONÓMICO POR GRUPO DE HORA, SEGÚN DELITO: MES DE ENERO DE 2023 (P)

Delitos	Total	DELITOS CONTRA EL PATRIMONIO			
		Grupo de hora			
		12:00 - 05:59 a.m.	06:00 - 11:59 a.m.	12:00 - 05:59 p.m.	06:00 - 11:59 p.m.
Total	388	68	114	95	111
Apropiación Indebida	2	0	1	1	0
Daño a la Propiedad	13	4	1	3	5
Daño a Propiedad del Estado	7	2	2	0	3
Daño a Propiedad Privada	8	7	0	0	1
Estafa y otros fraudes	2	0	1	1	0
Hurto	237	32	96	68	41
Hurto a Local Comercial	48	4	34	6	4
Hurto a Persona	8	2	1	5	0
Hurto a Propiedad del Estado	17	3	9	5	0
Hurto a Propiedad Privada	20	0	9	8	3
Hurto a Residencia	60	13	9	15	23
Hurto a Vehículo (Objetos dentro del Vehículo)	28	3	4	16	5
Hurto de Accesorio de Vehículo	24	4	18	2	0
Hurto de Vehículo	17	3	7	2	5
Hurto Pecuario	9	0	3	6	0
Hurto	6	0	2	3	1
Robo	115	21	13	21	60
Robo a Local Comercial	2	0	0	0	2
Robo a Local Comercial con Arma Blanca	4	1	0	2	1
Robo a Local Comercial con Arma de Fuego	22	2	2	5	13
Robo a Persona	17	1	4	4	8
Robo a Persona con Arma Blanca	9	1	1	0	7
Robo a Persona con Arma de Fuego	17	4	4	1	8
Robo a Persona con Objeto Contundente	5	1	1	2	1
Robo a Propiedad Privada con Arma de Fuego	1	0	0	1	0
Robo a Residencia	3	2	1	0	0
Robo a Residencia con Arma Blanca	2	1	0	1	0
Robo a Residencia con Arma de Fuego	6	3	0	0	3
Robo a Vehículo con Arma de Fuego	1	0	0	0	1
Robo a Vehículo de Reparto con Arma de Fuego	1	1	0	0	0
Robo de Vehículo	3	0	0	2	1
Robo de Vehículo con Arma Blanca	3	2	0	0	1
Robo de Vehículo con Arma de Fuego	17	2	0	1	14
Robo de Vehículo de Reparto con Arma de Fuego	2	0	0	2	0
Tentativa de Hurto	1	1	0	0	0
Tentativa de Robo	3	1	0	1	1



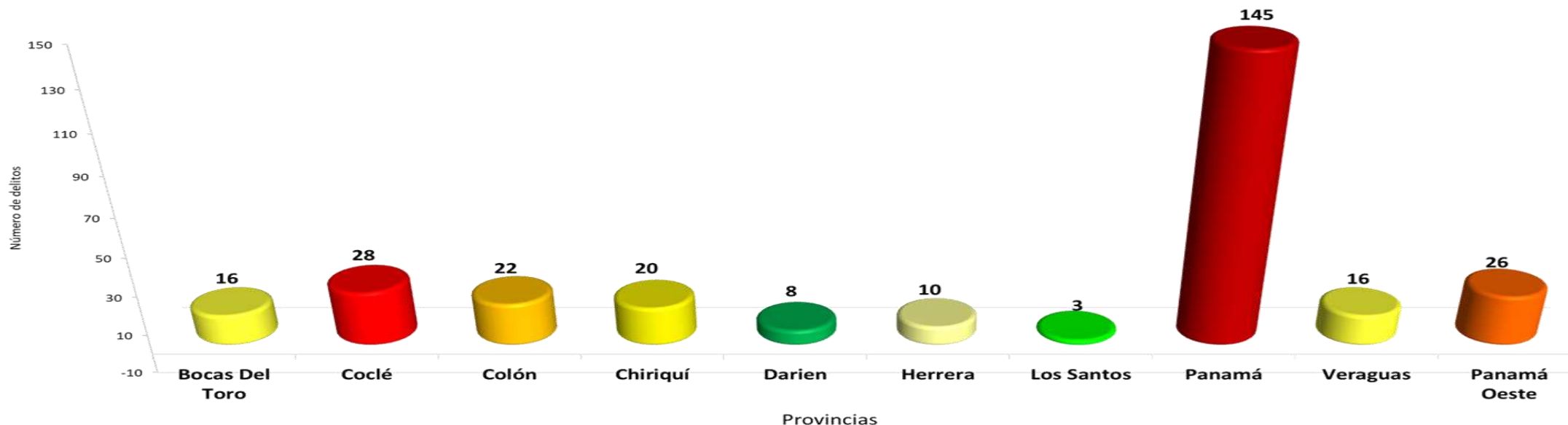
(P) Cifra preliminar
Fuente: Sistema Tecnológico Integral de Gestión Policial (SITIGPOL)

DELITOS CONTRA LA SEGURIDAD COLECTIVA

MES DE ENERO DE 2023 (P)

(CIFRAS PRELIMINARES)

DELITOS CONTRA LA SEGURIDAD COLECTIVA POR DÍA DE LA SEMANA, SEGÚN PROVINCIA: MES DE ENERO DE 2023 (P)

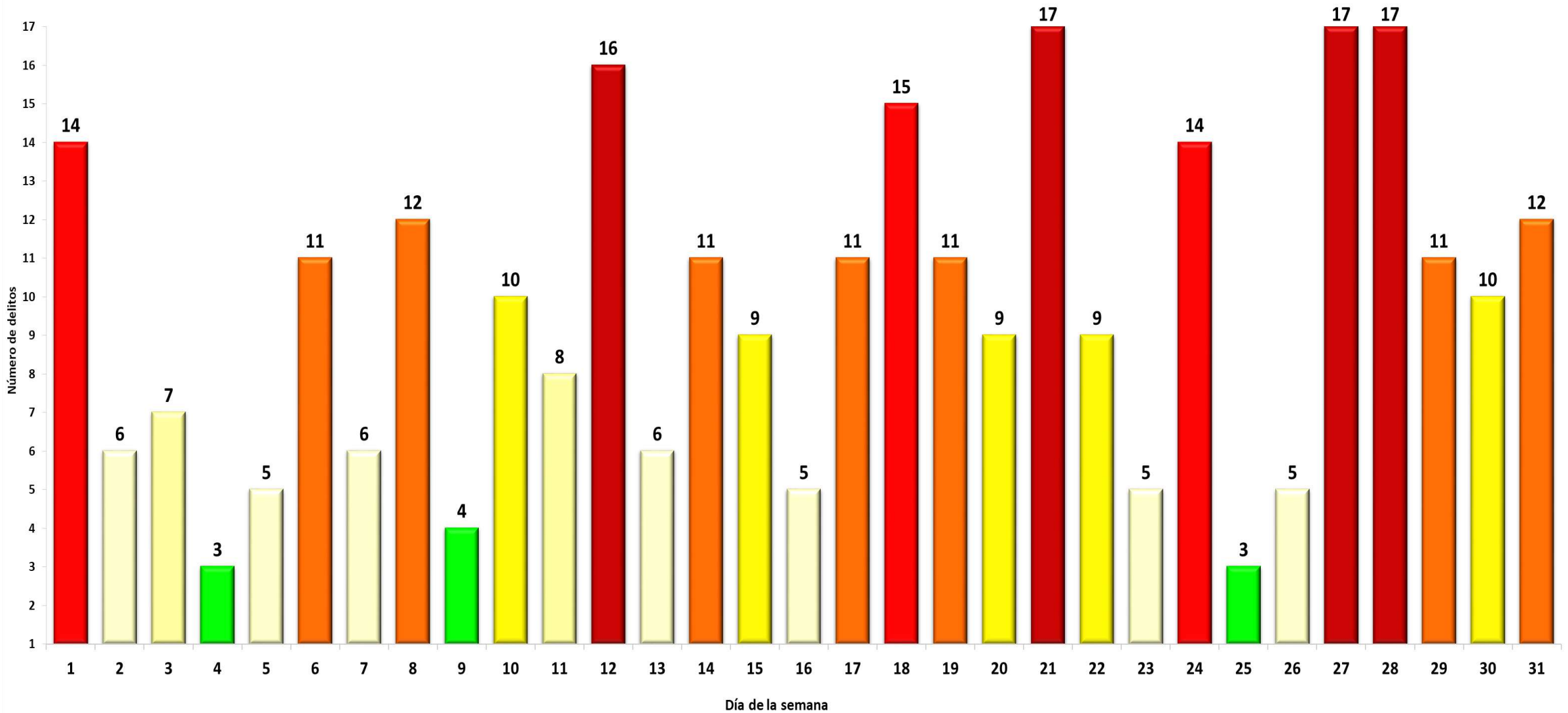


Provincias / Comarcas	Total	CONTRA LA SEGURIDAD COLECTIVA - DROGAS Y ARMAS																																
		Días de la semana																																
		1	2	3	4	5	6	7	8	9	10	11	12	13	14	15	16	17	18	19	20	21	22	23	24	25	26	27	28	29	30	31		
Total.....	299	14	6	7	3	5	11	6	12	4	10	8	16	6	11	9	5	11	15	11	9	17	9	5	14	3	5	17	17	11	10	12		
Bocas Del Toro	16	1	1	1	0	0	2	0	0	0	1	1	0	0	1	1	0	0	3	0	0	0	1	0	0	0	0	1	0	0	0	2		
Coclé	28	0	0	1	0	0	0	1	1	1	0	1	4	1	1	0	0	3	1	0	1	3	0	1	4	0	1	1	0	1	1	0		
Colón	22	2	0	0	0	0	0	0	1	1	3	2	0	0	2	1	1	1	1	0	0	1	0	0	1	0	0	4	1	1	0	0		
Chiriquí	20	1	0	1	0	1	0	1	0	0	0	0	2	0	2	0	0	0	0	3	0	1	2	0	1	0	0	1	1	1	2	0		
Darien	8	0	0	0	0	1	0	0	0	0	0	0	0	0	1	0	0	1	0	1	2	0	0	1	0	0	0	1	0	0	0	0		
Herrera	10	0	2	0	0	0	0	0	0	1	0	0	0	0	0	0	0	0	0	0	1	0	1	0	0	1	0	3	1	0	0	0		
Los Santos	3	1	0	0	0	0	0	0	0	0	0	0	0	0	0	0	0	0	0	1	0	1	0	0	0	0	0	0	0	0	0	0		
Panamá	145	5	3	4	3	3	8	4	9	1	3	4	6	3	4	3	3	3	6	5	5	4	5	3	6	2	2	10	8	6	6	8		
Veraguas	16	2	0	0	0	0	0	0	0	0	1	0	2	0	2	1	1	0	1	0	0	1	1	0	0	1	0	0	2	1	0	0	0	
Panamá Oeste	26	2	0	0	0	0	1	0	0	0	1	0	2	2	0	1	0	3	3	1	0	5	0	0	1	0	1	0	1	0	1	1	0	
Comarca Emberá	0	0	0	0	0	0	0	0	0	0	0	0	0	0	0	0	0	0	0	0	0	0	0	0	0	0	0	0	0	0	0	0	0	0
Comarca Guna Yala	5	0	0	0	0	0	0	0	1	0	1	0	0	0	1	0	0	0	0	0	1	0	0	0	0	0	0	0	0	0	0	0	0	1
Comarca Ngöbe Bugle	0	0	0	0	0	0	0	0	0	0	0	0	0	0	0	0	0	0	0	0	0	0	0	0	0	0	0	0	0	0	0	0	0	0

(P) Cifra preliminar

Fuente: Sistema Tecnológico Integral de Gestión Policial (SITIGPOL)

DELITOS CONTRA LA SEGURIDAD COLECTIVA SEGÚN DÍA DE LA SEMANA : MES DE ENERO DE 2023 (P)

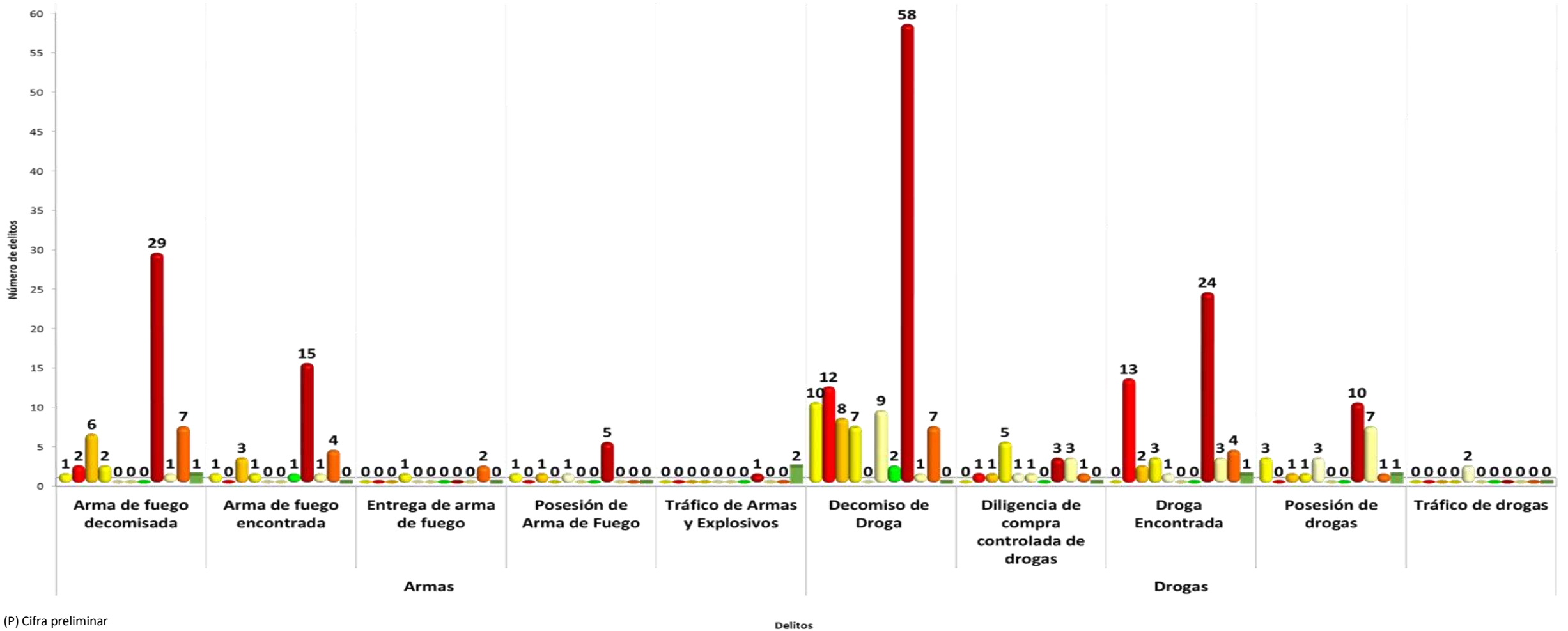


(P) Cifra preliminar

Fuente: Sistema Tecnológico Integral de Gestión Policial (SITIGPOL)

DELITOS CONTRA LA SEGURIDAD COLECTIVA POR PROVINCIA, SEGÚN DELITO: MES DE ENERO DE 2023 (P)

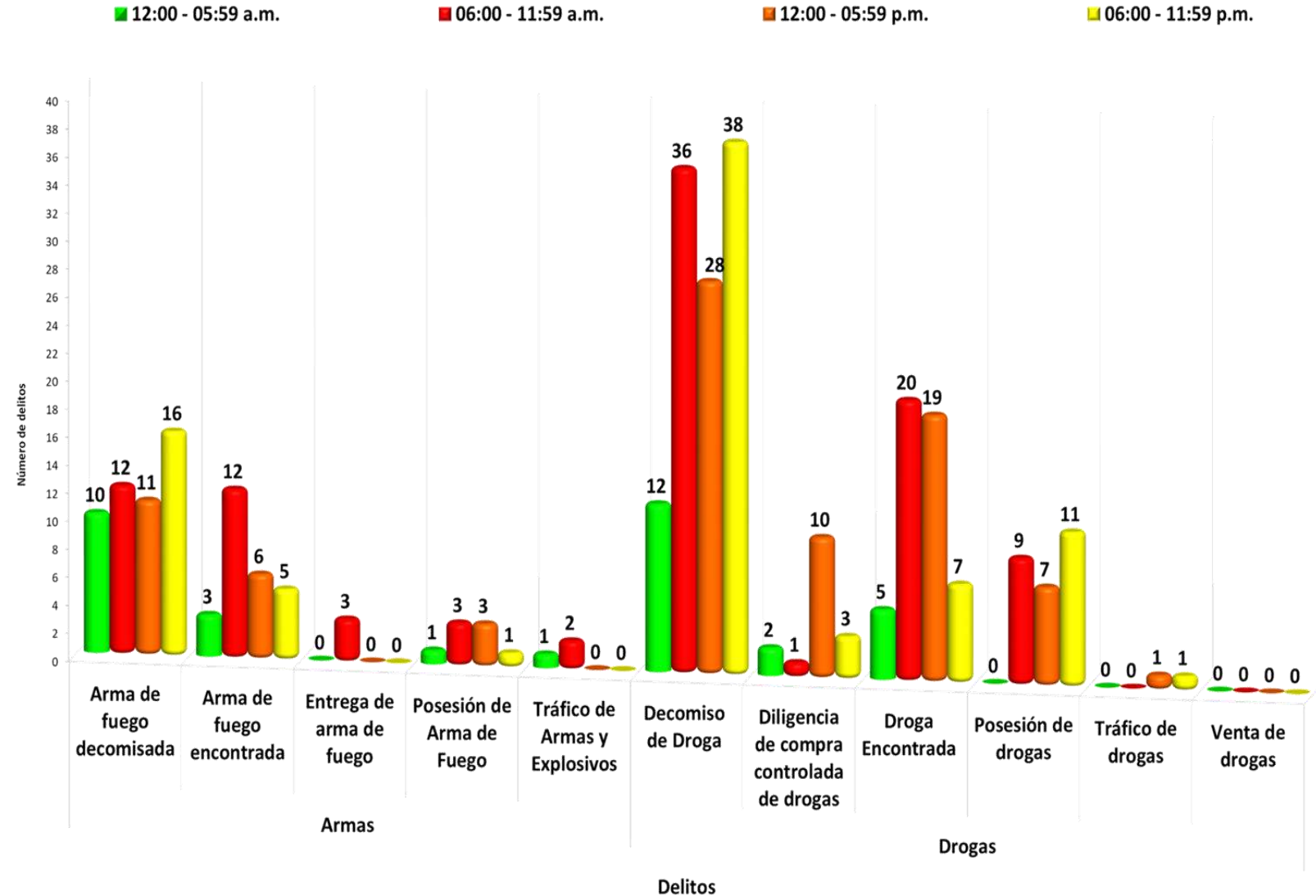
■ Bocas Del Toro
 ■ Coclé
 ■ Colón
 ■ Chiriquí
 ■ Darien
 ■ Herrera
 ■ Los Santos
 ■ Panamá
 ■ Veraguas
 ■ Panamá Oeste
 ■ Comarca Guna Yala



(P) Cifra preliminar
Fuente: Sistema Tecnológico Integral de Gestión Policial (SITIGPOL)

DELITOS CONTRA LA SEGURIDAD COLECTIVA POR GRUPO DE HORA, SEGÚN DELITO: MES DE ENERO DE 2023 (P)

Delitos	Total	CONTRA LA SEGURIDAD COLECTIVA - DROGAS Y ARMAS			
		Grupo de hora			
		12:00 - 05:59 a.m.	06:00 - 11:59 a.m.	12:00 - 05:59 p.m.	06:00 - 11:59 p.m.
TOTAL.....	299	34	98	85	82
Armas	89	15	32	20	22
Arma de fuego decomisada	49	10	12	11	16
Arma de fuego encontrada	26	3	12	6	5
Entrega de arma de fuego	3	0	3	0	0
Posesión de arma de fuego	8	1	3	3	1
Posesión y tráfico de armas y explosivos	3	1	2	0	0
Drogas	210	19	66	65	60
Decomiso de droga	114	12	36	28	38
Diligencia de compra controlada de drogas	16	2	1	10	3
Droga encontrada	51	5	20	19	7
Posesión de drogas	27	0	9	7	11
Tráfico de drogas	2	0	0	1	1
Venta de drogas	0	0	0	0	0



(P) Cifra preliminar
Fuente: Sistema Tecnológico Integral de Gestión Policial (SITIGPOL)

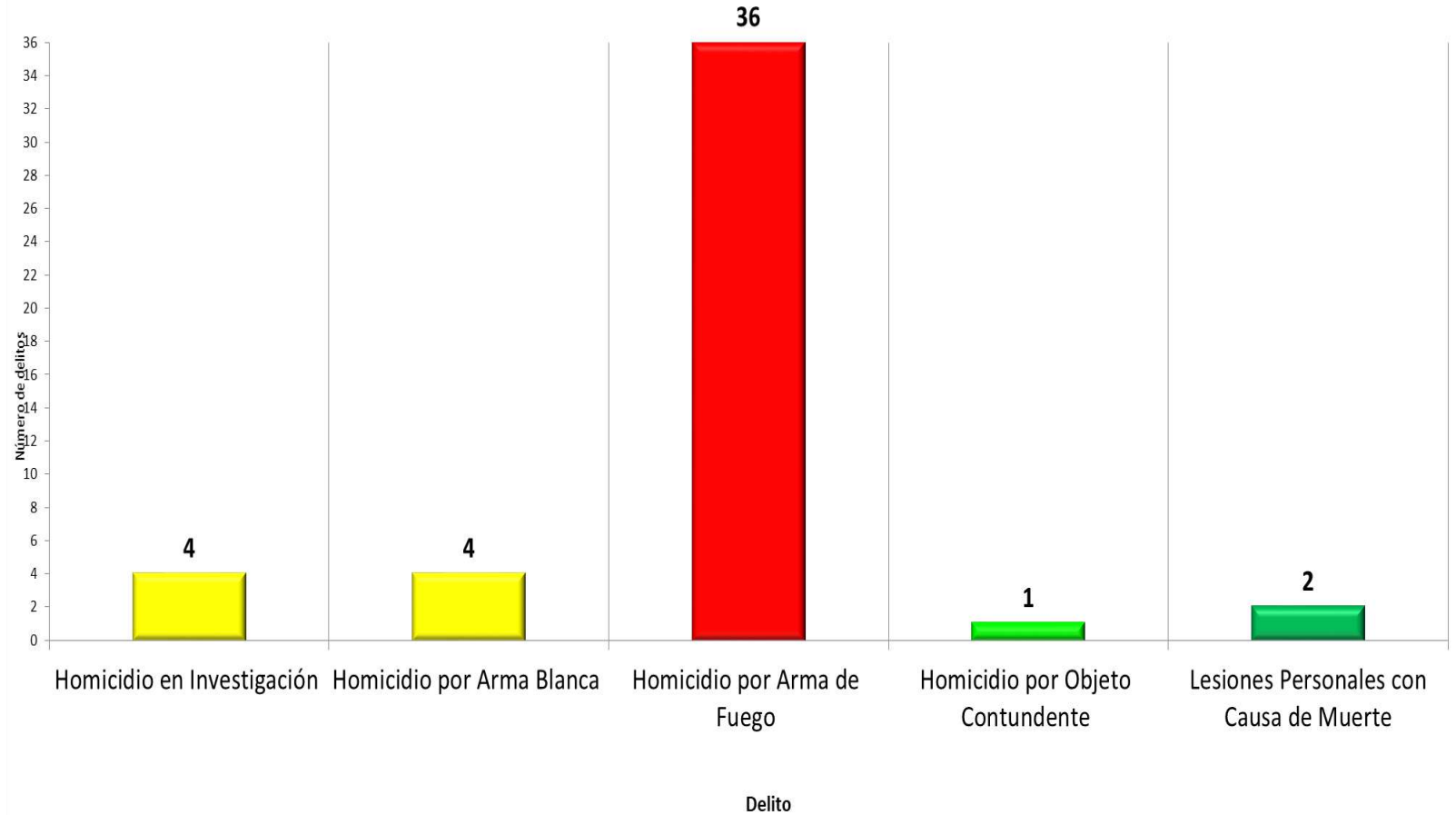
DELITOS DE HOMICIDIOS DOLOSOS

MES DE ENERO DE 2023 (P)

(CIFRAS PRELIMINARES)

NÚMERO DE HOMICIDIOS DOLOSOS POR MES DE OCURRENCIA, SEGÚN DELITO: MES DE ENERO DE 2023 (P)

DELITOS	TOTAL	MES	
		Enero	
TOTAL.....	47	47	47
Homicidio en Investigación	4	4	4
Homicidio por Arma Blanca	4	4	4
Homicidio por Arma de Fuego	36	36	36
Homicidio por Objeto Contundente	1	1	1
Lesiones Personales con Causa de Muerte	2	2	2

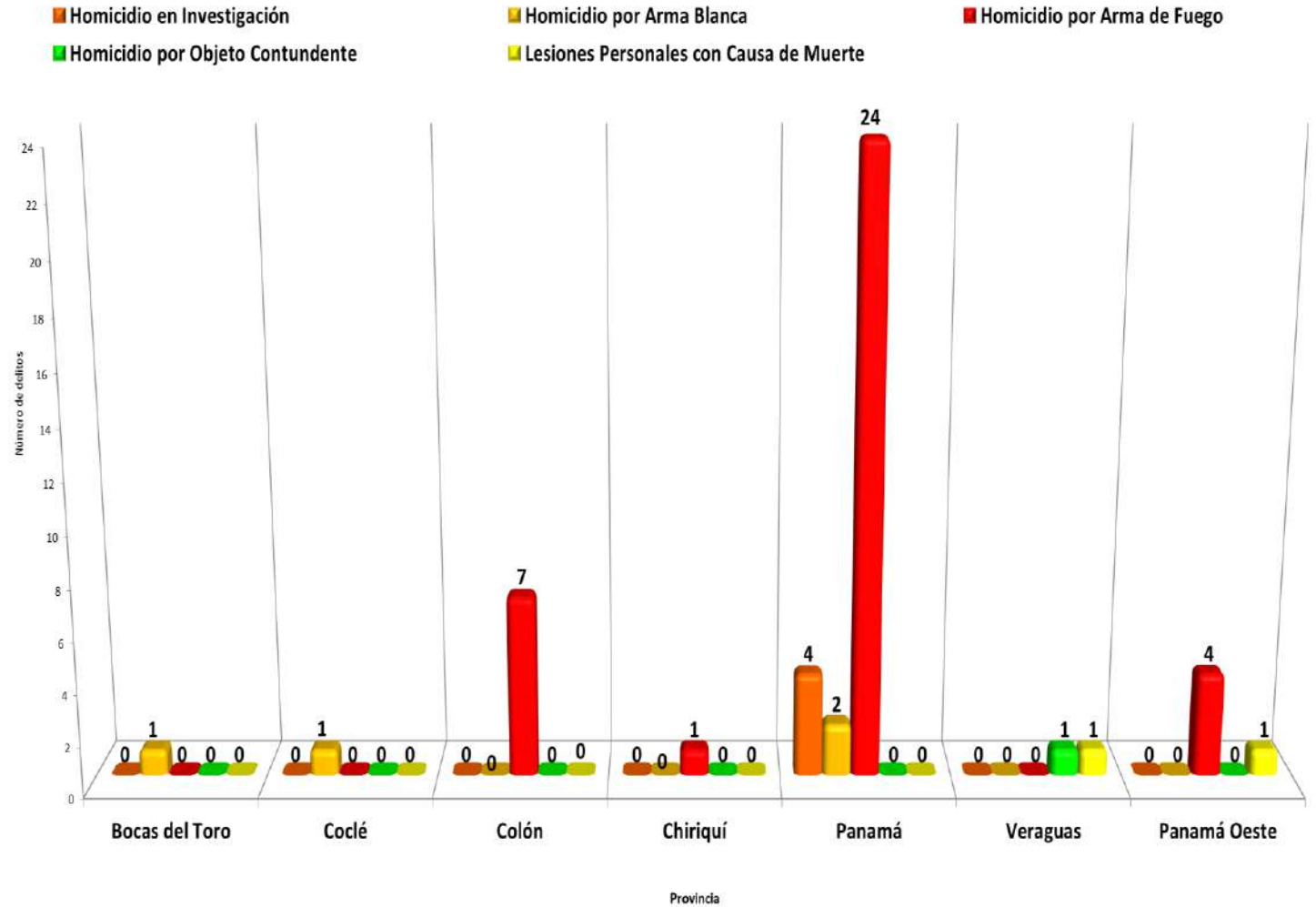


(P) Cifra preliminar
 Fuente: Sistema Tecnológico Integral de Gestión Policial (SITIGPOL).

NOTA: Delitos de Alto Impacto, son los cinco primeros Títulos del Código Penal, se refiere a las siguientes modalidades Delictivas: Violencia Doméstica, Homicidios Dolosos, Lesiones Personales Dolosas, Robo y Hurto con Agravantes de uso de violencia sobre objetos o cosas, Violación Sexual.

NÚMERO DE HOMICIDIOS DOLOSOS POR PROVINCIA DE OCURRENCIA, SEGÚN DELITO: MES DE ENERO DE 2023 (P)

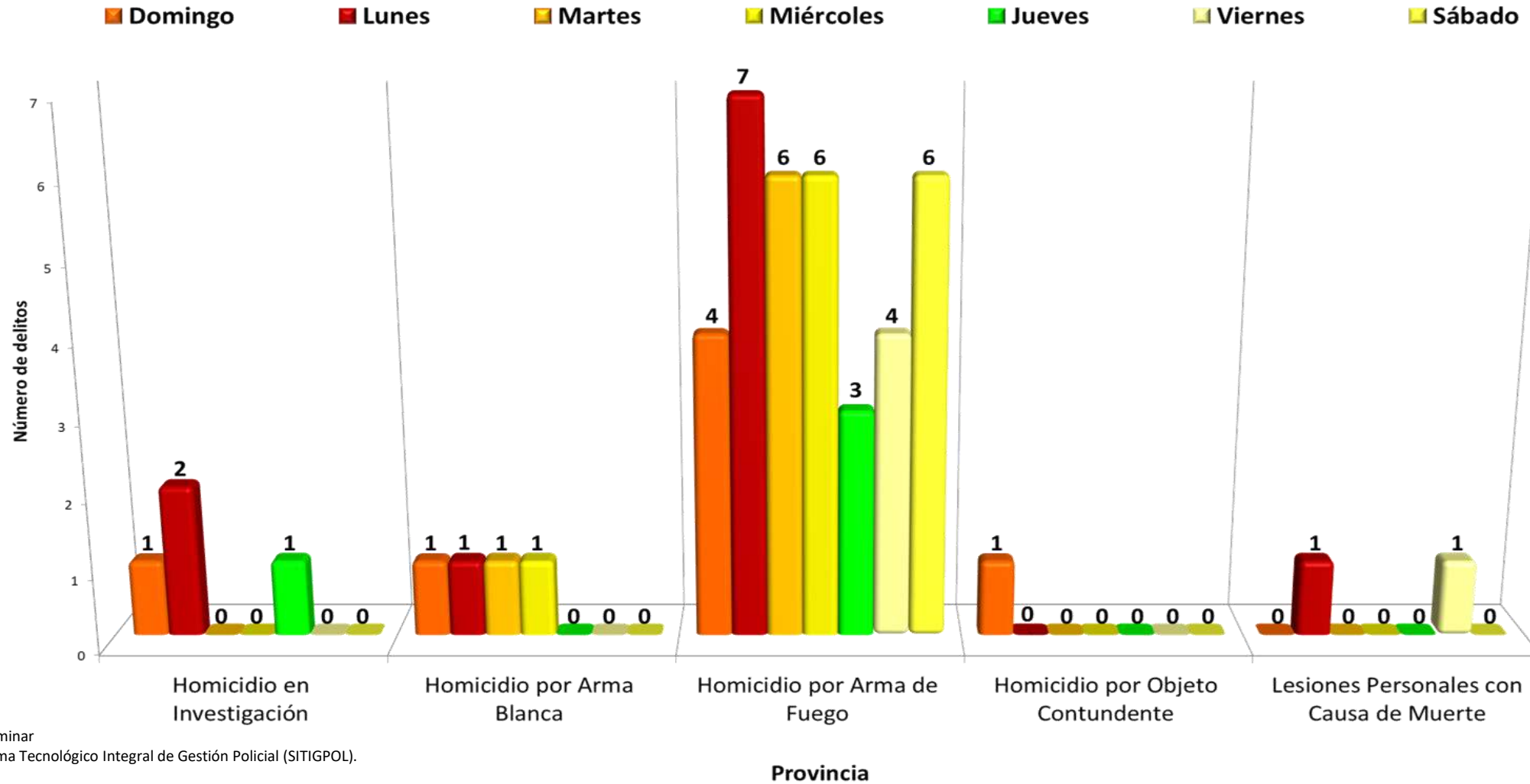
Provincias	TOTAL	Delito					Lesiones Personales con Causa de Muerte
		Homicidio en Investigación	Homicidio por Arma Blanca	Homicidio por Arma de Fuego	Homicidio por Objeto Contundente		
TOTAL.....	47	4	4	36	1	2	
Bocas del Toro	1	0	1	0	0	0	
Coclé	1	0	1	0	0	0	
Colón	7	0	0	7	0	0	
Chiriquí	1	0	0	1	0	0	
Darién	0	0	0	0	0	0	
Panamá	30	4	2	24	0	0	
Veraguas	2	0	0	0	1	1	
Panamá Oeste	5	0	0	4	0	1	
Comarca Ngobe Bugle	0	0	0	0	0	0	



(P) Cifra preliminar
Fuente: Sistema Tecnológico Integral de Gestión Policial (SITIGPOL).

NOTA: Delitos de Alto Impacto, son los cinco primeros Títulos del Código Penal, se refiere a las siguientes modalidades Delictivas: Violencia Doméstica, Homicidios Dolosos, Lesiones Personales Dolosas, Robo y Hurtos con Agravantes de uso de violencia sobre objetos o cosas, Violación Sexual.

NÚMERO DE HOMICIDIOS DOLOSOS POR DELITO, SEGÚN DÍA DE LA SEMANA: MES DE ENERO DE 2023 (P)



(P) Cifra preliminar
Fuente: Sistema Tecnológico Integral de Gestión Policial (SITIGPOL).

NOTA: Delitos de Alto Impacto, son los cinco primeros Títulos del Código Penal, se refiere a las siguientes modalidades Delictivas: Violencia Doméstica, Homicidios Dolosos, Lesiones Personales Dolosas, Robo y Hurtos con Agravantes de uso de violencia sobre objetos o cosas, Violación Sexual.

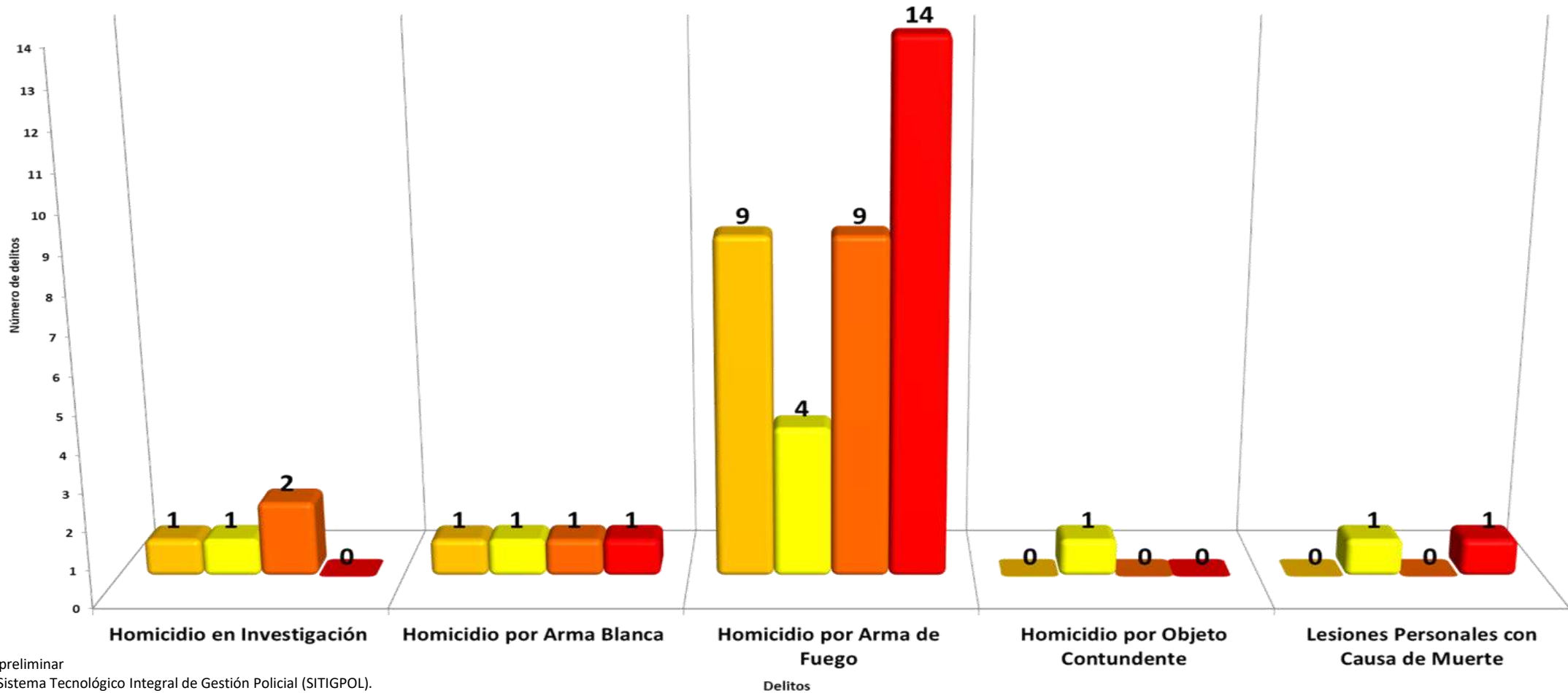
NÚMERO DE HOMICIDIOS DOLOSOS POR GRUPO DE HORA, SEGÚN DELITO: MES DE ENERO DE 2023 (P)

■ 12:00 - 05:59 a.m.

■ 06:00 - 11:59 a.m.

■ 12:00 - 05:59 p.m.

■ 06:00 - 11:59 p.m.



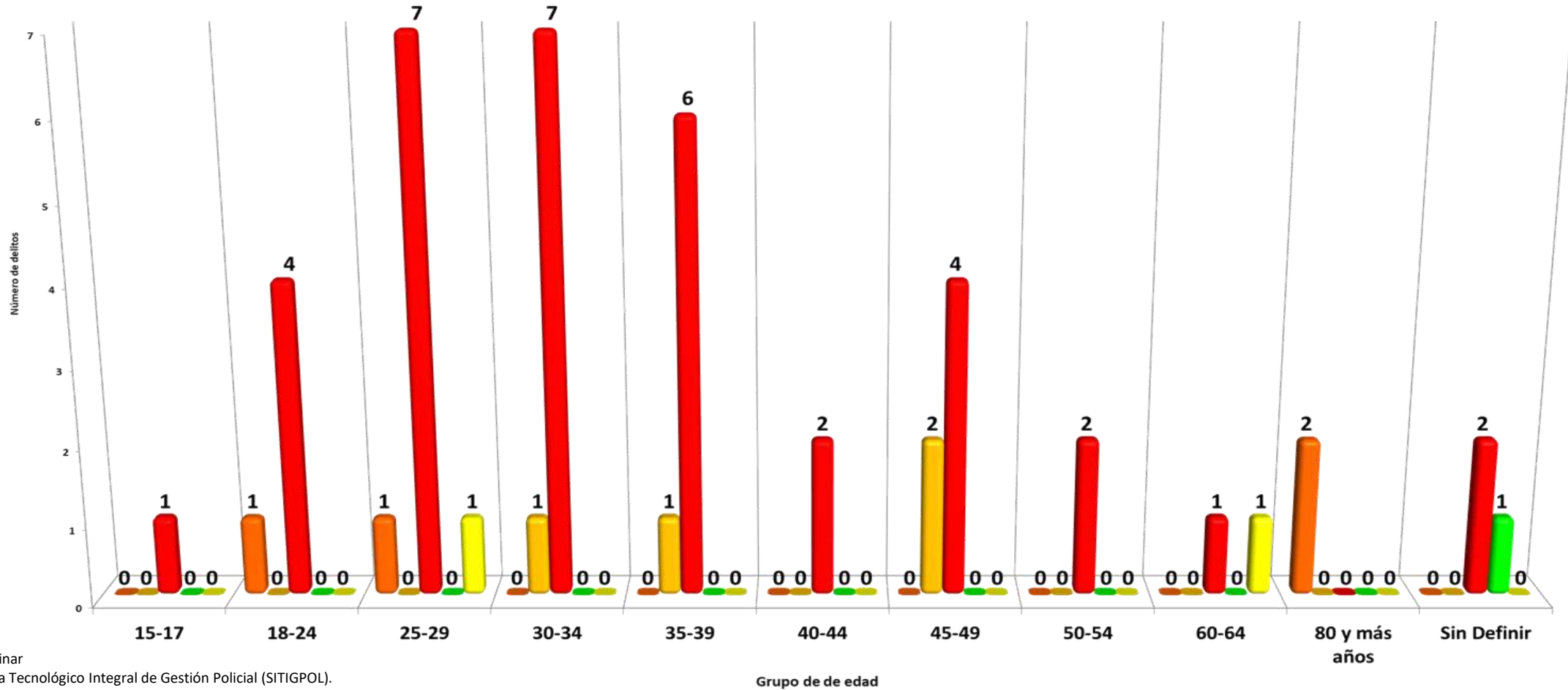
(P) Cifra preliminar

Fuente: Sistema Tecnológico Integral de Gestión Policial (SITIGPOL).

NOTA: Delitos de Alto Impacto, son los cinco primeros Títulos del Código Penal, se refiere a las siguientes modalidades Delictivas: Violencia Doméstica, Homicidios Dolosos, Lesiones Personales Dolosas, Robo y Hurtos con Agravantes de uso de violencia sobre objetos o cosas, Violación Sexual.

NÚMERO DE HOMICIDIOS DOLOSOS POR DELITO, SEGÚN GRUPO DE HORA: MES DE ENERO DE 2023 (P)

■ Homicidio en Investigación ■ Homicidio por Arma Blanca ■ Homicidio por Arma de Fuego ■ Homicidio por Objeto Contundente ■ Lesiones Personales con Causa de Muerte

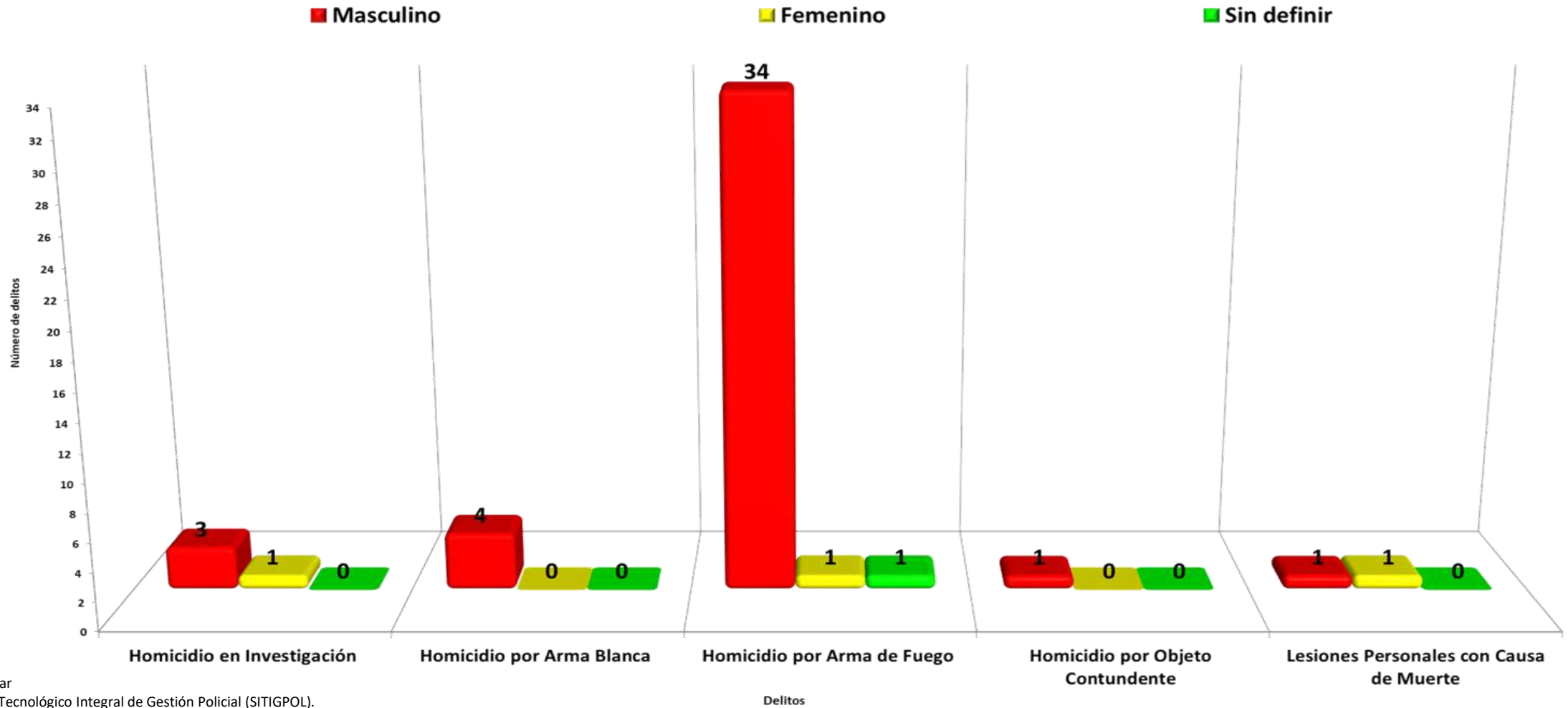


(P) Cifra preliminar

Fuente: Sistema Tecnológico Integral de Gestión Policial (SITIGPOL).

NOTA: Delitos de Alto Impacto, son los cinco primeros Títulos del Código Penal, se refiere a las siguientes modalidades Delictivas: Violencia Doméstica, Homicidios Dolosos, Lesiones Personales Dolosas, Robo y Hurtos con Agravantes de uso de violencia sobre objetos o cosas, Violación Sexual.

NÚMERO DE HOMICIDIOS DOLOSOS POR GÉNERO, SEGÚN DELITO: MES DE ENERO DE 2023 (P)



(P) Cifra preliminar

Fuente: Sistema Tecnológico Integral de Gestión Policial (SITIGPOL).


NOTA: Delitos de Alto Impacto, son los cinco primeros Títulos del Código Penal, se refiere a las siguientes modalidades Delictivas: Violencia Doméstica, Homicidios Dolosos, Lesiones Personales Dolosas, Robo y Hurtos con Agravantes de uso de violencia sobre objetos o cosas, Violación Sexual.

MUERTES POR ACCIDENTE DE TRÁNSITO

MES DE ENERO DE 2023 (P)

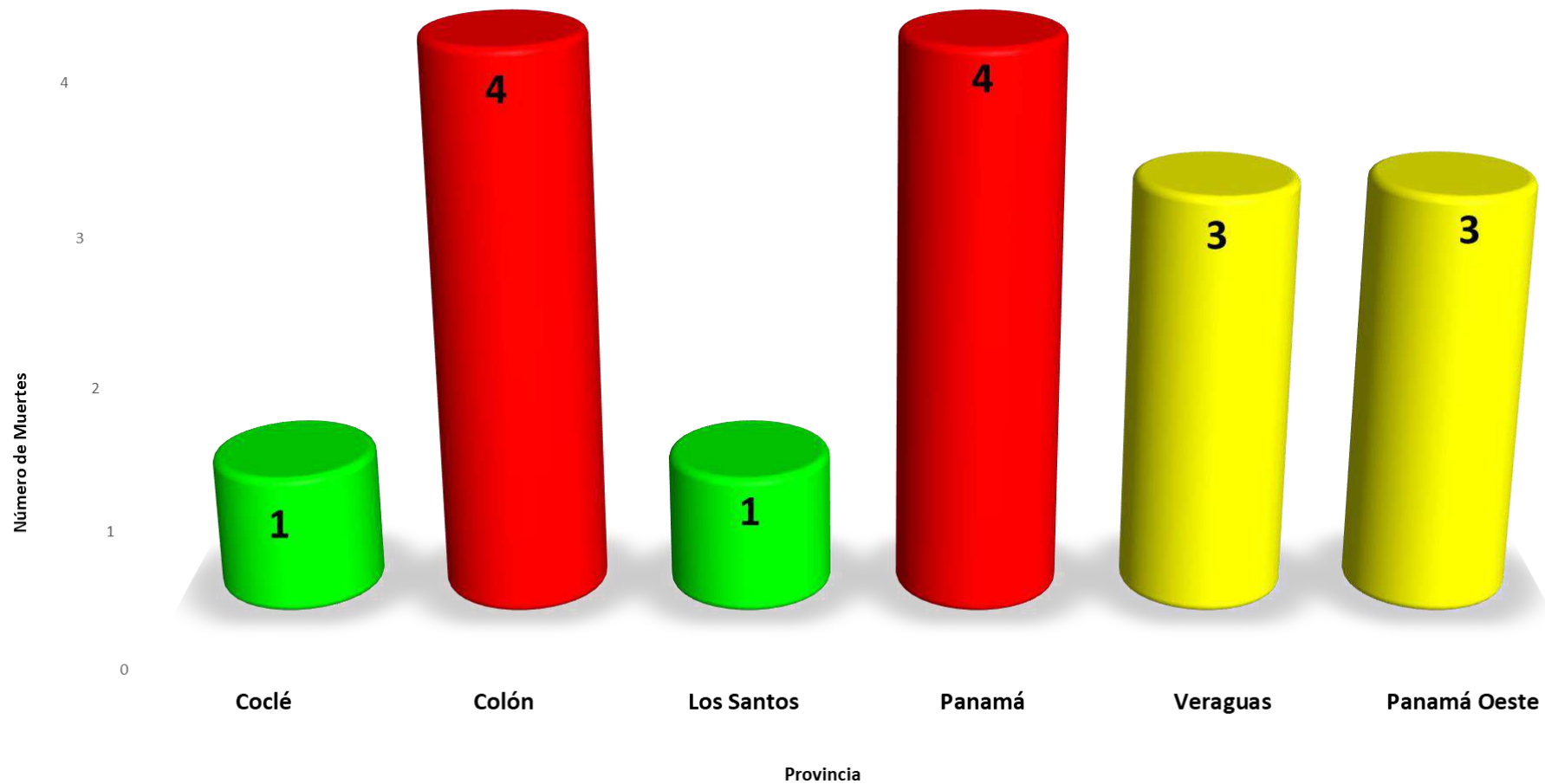
(CIFRAS PRELIMINARES)

MUERTES POR ACCIDENTE DE TRÁNSITO, SEGÚN MES: MES DE ENERO DE 2023 (P)



(P) Cifra preliminar
Fuente: Sistema Tecnológico Integral de Gestión Policial (SITIGPOL).

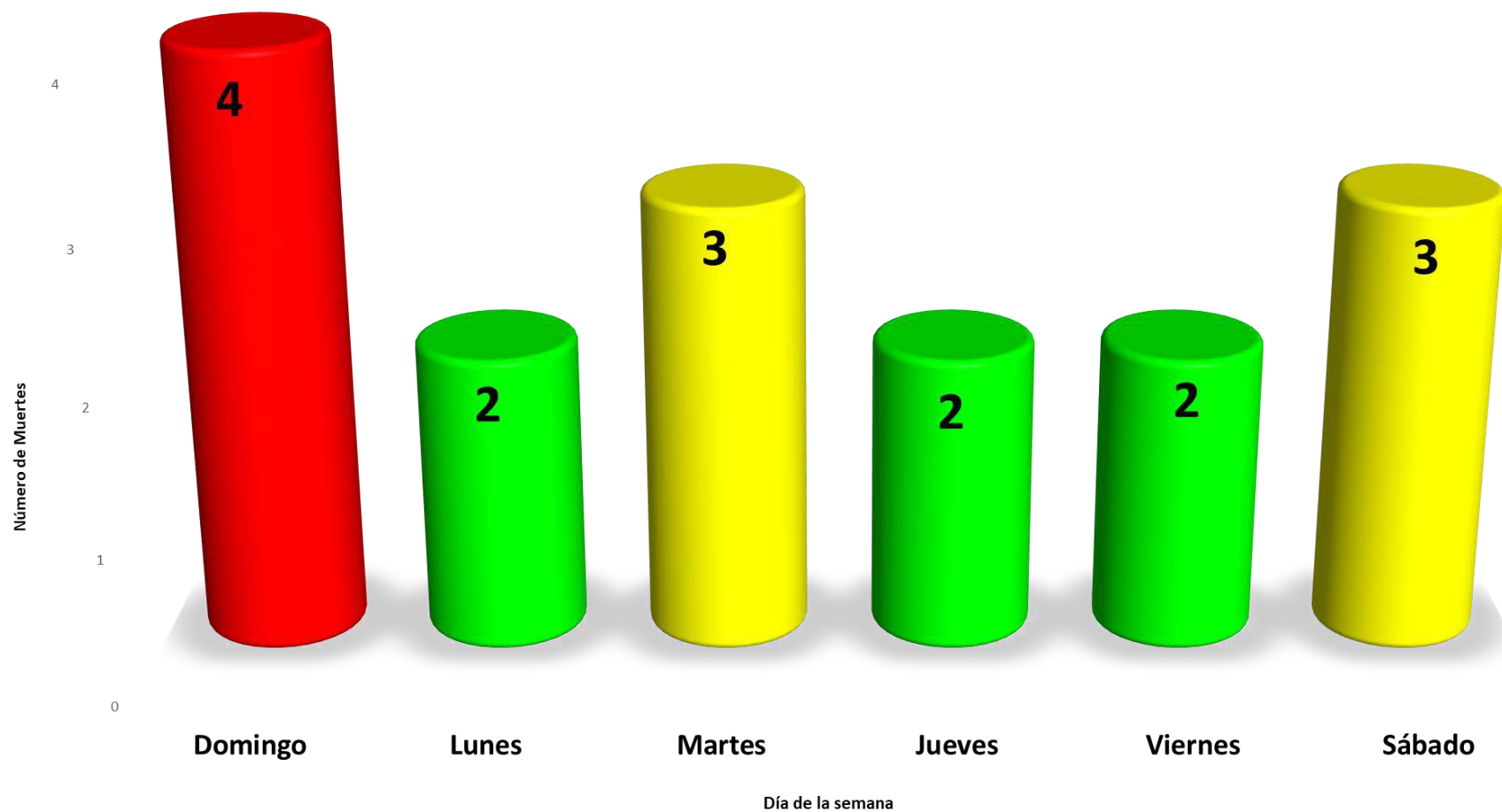
MUERTES POR ACCIDENTE DE TRÁNSITO, SEGÚN PROVINCIA: MES DE ENERO DE 2023 (P)



(P) Cifra preliminar

Fuente: Sistema Tecnológico Integral de Gestión Policial (SITIGPOL).

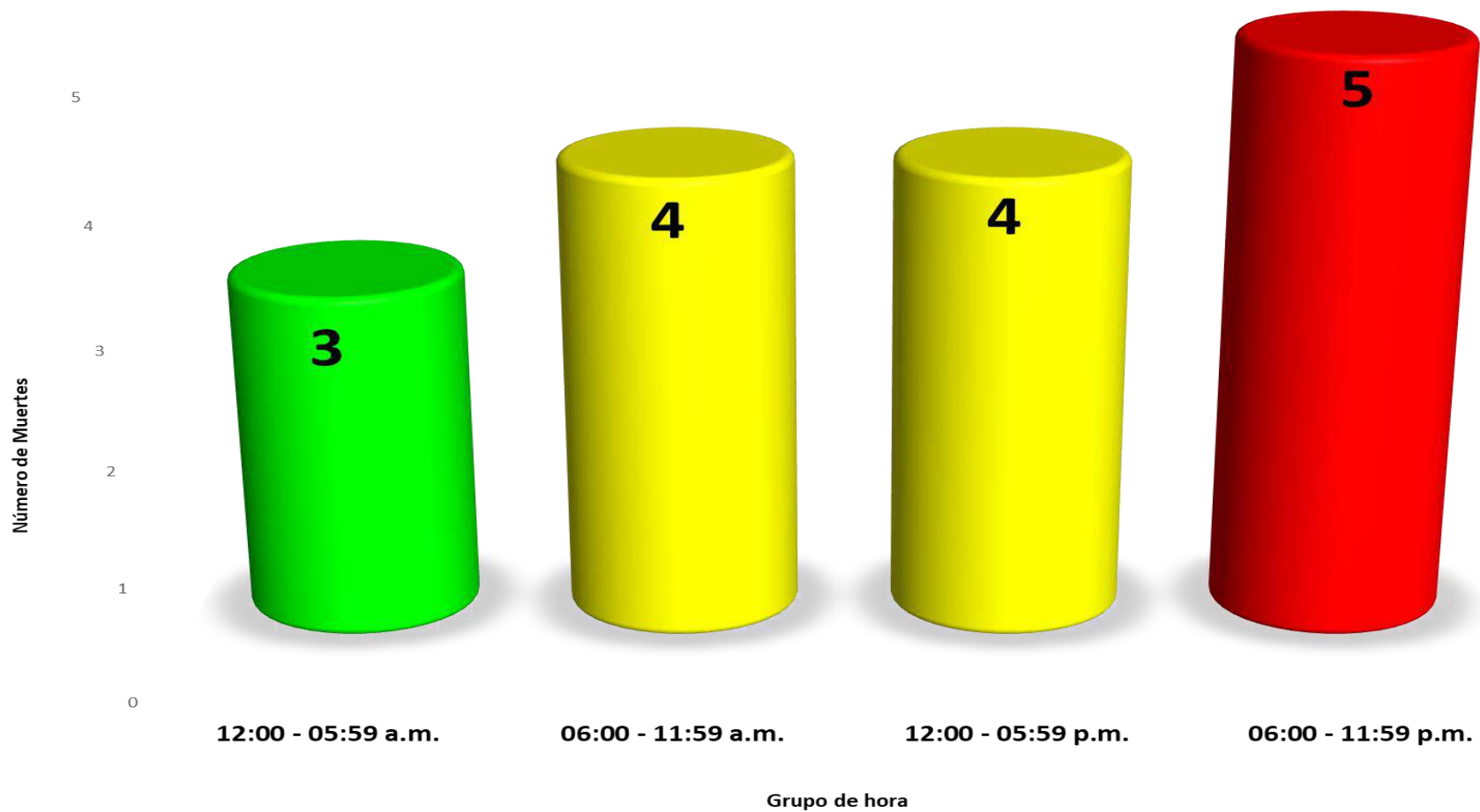
MUERTES POR ACCIDENTE DE TRÁNSITO, SEGÚN DÍA DE LA SEMANA: MES DE ENERO DE 2023 (P)



(P) Cifra preliminar

Fuente: Sistema Tecnológico Integral de Gestión Policial (SITIGPOL).

MUERTES POR ACCIDENTE DE TRÁNSITO, SEGÚN GRUPO DE HORA: MES DE ENERO DE 2023 (P)



(P) Cifra preliminar

Fuente: Sistema Tecnológico Integral de Gestión Policial (SITIGPOL).