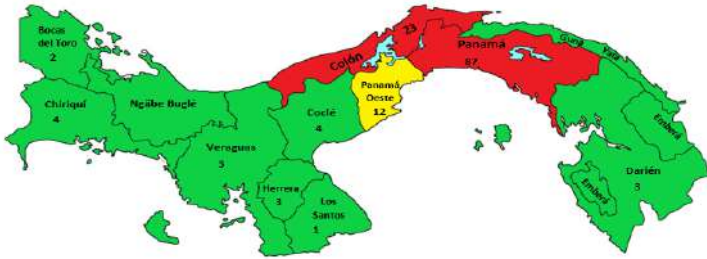


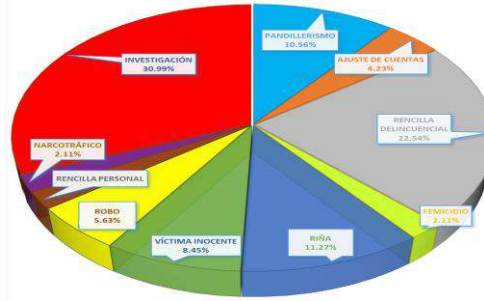


CANTIDAD Y PORCENTAJE DE POSIBLES MOVILES DE HOMICIDIOS DOLOSOS DE ENERO A MARZO 2023

HOMICIDIOS REGISTRADOS EN LA REPÚBLICA DE PANAMÁ DE ENERO A MARZO DEL 2023



POSIBLE MÓVIL	TOTAL MARZO 2023	PORCENTAJE
TOTAL...	142	100%
PANDILLERISMO	15	10.56%
AJUSTE DE CUENTAS	6	4.23%
RENCILLA DELINCUENCIAL	32	22.54%
FEMICIDIO	3	2.11%
RIÑA	16	11.27%
VÍCTIMA INOCENTE	12	8.45%
ROBO	8	5.63%
RENCILLA PERSONAL	3	2.11%
NARCOTRÁFICO	3	2.11%
INVESTIGACIÓN	44	30.99%



Análisis Descriptivo

El presente Resumen Ejecutivo Preliminar comprende el total de los homicidios dolosos, registrados por la subunidad técnica Ministerio Público en los meses de enero a marzo del 2023, fue de 142 casos acumulados, donde el canal endémico reflejó estar en una zona de ligera alarma, para este mes de marzo del 2023 y en cuanto a la otra técnica de medición conocida como el análisis umbral tuvo un promedio de 9.4 homicidios dolosos con respecto a las 5 semanas anteriores a la última semana del mes de marzo del 2023, donde se registra 12 homicidios dolosos, se produjo un puntaje estándar de 0.54 que significa que está dentro de un parametro normal.

Geográficamente se observa que hasta el mes de marzo del 2023 las 4 provincias que más casos registraron fueron: **La provincia de Panamá** con 87 casos, **la provincia de Colón** con 23 casos, en **la provincia Panamá Oeste** con 12 casos y en **la provincia de Coclé y Chiriquí** con 4 casos las demás provincias registran menos de 3 casos hasta este mes de marzo del 2023.

En este estudio de los comportamientos de los homicidios dolosos hasta el mes de marzo, observamos los corregimientos que presentan mayor incidencia de casos se distribuyen de la siguiente manera: La provincia de Panamá, distrito de San Miguelito en el corregimiento de Belisario frías con 10 casos, el corregimiento Belisario porras con 7 casos, el corregimiento de cativa en la provincia de Colón 7 casos, el corregimiento de El Chorrillo 6 casos, el corregimiento de 24 de diciembre 5 casos, el corregimiento de Cristóbal en la provincia de Colón 5 casos respectivamente. En el resto de las provincias, los corregimientos registran 4 casos o menos.

En el mecanismo causal utilizado en los homicidios dolosos correspondiente del mes de enero a marzo 2023, se registraron un 75% con arma de fuego, un 10% con arma blanca, un 5% objeto contundente y 10% por otros medios como asfixia mecánica, intoxicación u otros sin definir.

El análisis de los días de semana durante los meses de enero a marzo se observó que los días de mayor incidencia fueron, los viernes con 26 casos, los lunes con 24 casos, los domingos con 22 casos, los martes con 21 casos, los jueves se registraron 19 casos, los días sábados 17 casos y finalmente los días miércoles 12 casos.

En los horarios que los victimarios utilizaban para cometer este hecho delictivo durante enero a marzo, se observa que se registraron de la siguiente manera: En la noche se dio la mayor incidencia con 59 casos, en horas de la madrugada 35 casos, por la tarde se registran 27 casos, durante las mañanas se registran 12 casos y 9 casos que aún están en investigación.

Podemos observar que en cuanto número de homicidios desagregados por sexo para este año de enero a marzo 2023, se dieron de la siguiente manera: Masculino 131 casos, Femenino 10 casos y 1 caso que aún esta por determinarse el genero de la victima.

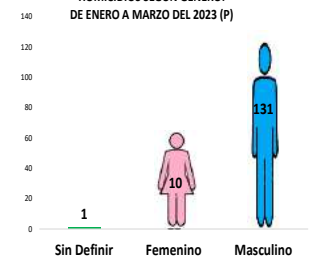
Con respecto al rango de edad de las víctimas de homicidios con la mayor cantidad de casos durante el período de enero a marzo del 2023, se observa que se da en las edades que oscilan entre los 30 - 34 años, con 27 casos acumulados durante este año, representando esta edad el 20% del total de homicidios registrados.

COMPARACIÓN DE LOS HOMICIDIOS, SEGÚN PROVINCIA Y MES: DE ENERO A MARZO 2022-2023 (P)

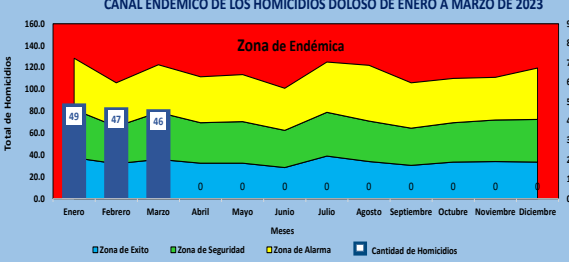
PROVINCIA / COMARCA	AÑO		VARIACIÓN ABSOLUTA	PORCENTAJE	MES	AÑO		VARIACIÓN ABSOLUTA	PORCENTAJE
	2022	2023				2022	2023		
TOTAL...	97	142	45	46%		97	142	45	46%
Bocas del Toro	1	2	1	0%	Enero	27	49	22	81%
Coclé	1	4	3	100%	Febrero	31	47	16	52%
Colón	24	23	-1	-4%	Marzo	39	46	7	18%
Chiriquí	7	4	-3	400%	Abril				
Darién	3	3	0	0%	Mayo				
Herrera	0	3	3	0%	Junio				
Los Santos	0	1	1	0%	Julio				
Panamá	50	87	37	74%	Agosto				
Veraguas	1	3	2	3%	Septiembre				
Panamá Oeste	9	12	3	33%	Octubre				
Comarca Guna Yala	0	0	0	0%	Noviembre				
Comarca Emberá Wounaan	0	0	0	0%	Diciembre				
Comarca Ngäbe Buglé	1	0	-1	0%					

Fuente: Centro de Estadística del Ministerio Público (Plataforma del Sistema Penal Acusatorio, Sistema Mixto Inquisitivo y Adolescentes).

HOMICIDIOS SEGÚN GÉNERO: DE ENERO A MARZO DEL 2023 (P)



CANAL ENDÉMICO DE LOS HOMICIDIOS DOLOSO DE ENERO A MARZO DEL 2023



CORREGIMIENTO MECANISMO CAUSAL UTILIZADOS EN LOS HOMICIDIOS

CORREGIMIENTO	NÚMERO DE CASOS	MECANISMO CAUSAL UTILIZADOS EN LOS HOMICIDIOS				
Belisario Frías	10	[Arma de Fuego] [Arma Blanca] [Objeto Contundente] [Otros]				
Belisario Porras	7					
Cativa	7					
El Chorrillo	6					
24 de Diciembre	5					
Cristóbal	5					
Arnulfo Arias	4					
Jose Domingo Espinar	4					
Las Mañanitas	4					
Pacora	4					
Parque Lefevre	4					
Ancón	3					
Buena Vista	3					
Bella Vista	3					
Chepo	3					
Chilibre	3					
Omar Torrijos	3					
Tocumen	3					
Victoriano Lorenzo	3					
Acaide Díaz	2					
Amelia Denis De Icaza	2					
Burunga	2					
Cristóbal Este	2					
Ernesto Cordoba Campos	2					
Guadalupe	2					
Mateo Iturralde	2					
Portobelo	2					
Santa Ana	2					
Vista Alegre	2					

COMPARATIVO VÍCTIMAS DE FEMICIDIOS, TENTATIVAS DE FEMICIDIOS Y MUERTES VIOLENTAS HASTA MARZO - AÑOS 2022 - 2023

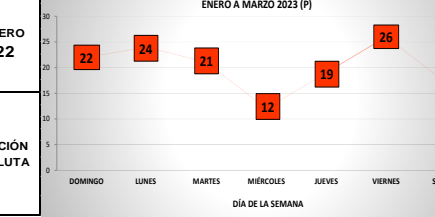
AÑO	TOTAL	TIPO DE VALORACIÓN		HOMICIDIOS AL GÉNERO FEMENINO
		FEMICIDIOS	TENTATIVA DE FEMICIDIO	
ENERO 2022 (P)	14	6	0	8
ENERO 2023 (P)	10	3	0	7

Fuente: Ministerio Público, SPA, Adolescentes y Mixto Inquisitivo

DISTRIBUCIÓN GEOGRÁFICA DE LOS FEMICIDIOS REGISTRADOS HASTA MARZO DEL AÑO 2023

	Bocas del Toro	Coclé	Colón	Chiriquí	Darién	Herrera	Los Santos
ENERO 2022 (P)	0	0	1	1	0	1	0
ENERO 2023 (P)	0	0	0	0	0	0	0

HOMICIDIO REGISTRADO SEGÚN DÍA DE LA SEMANA: ENERO A MARZO 2023 (P)



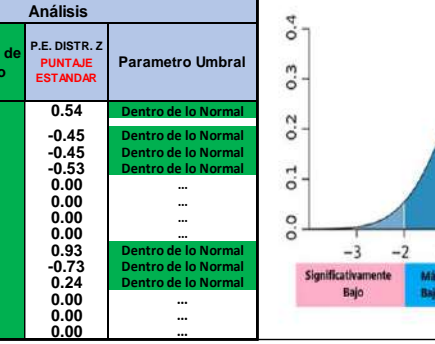
HOMICIDIOS REGISTRADOS SEGÚN HORARIO DEL DÍA: ENERO A MARZO 2023 (P)



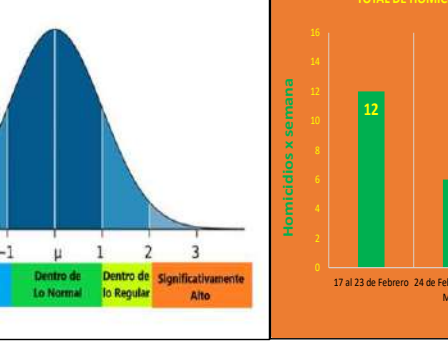
ANÁLISIS DEL UMBRAL CRIMINAL DE LOS HOMICIDIOS INTENCIONALES, POR SEMANA, SEGÚN PROVINCIA

Provincia / Comarca	Semanas Transcurridas					Promedio	Desviación Estandar	25 al 31 de Marzo	P.E. DISTR. Z PUNTAJE ESTANDAR	Parametro Umbral
	17 al 23 de Febrero	24 de Febrero al 3 de Marzo	4 al 10 de Marzo	11 al 17 de Marzo	18 al 24 de Marzo					
TOTAL...	12	6	15	3	11	9.4	4.83	12	0.54	Dentro de lo Normal
Bocas del Toro	0	0	0	1	0	0.2	0.45	0	-0.45	Dentro de lo Normal
Coclé	2	0	0	0	0	0.4	0.89	0	-0.45	Dentro de lo Normal
Colón	4	4	1	0	1	2.0	1.87	1	-0.53	Dentro de lo Normal
Chiriquí	0	0	0	0	0	0.0	0.00	0	0.00	...
Darién	0	0	1	1	0	0.4	0.55	1	0.00	...
Herrera	0	0	2	0	0	0.4	0.89	1	0.00	...
Los Santos	0	0	0	0	1	0.2	0.45	0	0.00	...
Panamá	5	2	9	0	7	4.6	3.65	8	0.93	Dentro de lo Normal
Veraguas	1	3	1	0	0	0.4	0.55	0	-0.73	Dentro de lo Normal
Panamá Oeste	0	0	1	1	2	0.8	0.84	1	0.24	Dentro de lo Normal
Comarca Guna Yala	0	0	0	0	0	0.0	0.00	0	0.00	...
Comarca Emberá	0	0	0	0	0	0.0	0.00	0	0.00	...
Comarca Ngäbe Buglé	0	0	0	0	0	0.0	0.00	0	0.00	...

ANÁLISIS



TOTAL DE HOMICIDIOS REGISTRADOS EN LAS SEMANAS EN EL ANÁLISIS DEL UMBRAL CRIMINAL



COMPARATIVO DE HOMICIDIOS, SEGÚN RANGO DE EDAD: ENERO A MARZO 2022 - 2023 (P)

