

# RESUMEN EJECUTIVO PRELIMINAR DE HOMICIDIOS DOLOSOS: DE ENERO DEL 2023

## HOMICIDIOS REGISTRADOS EN LA REPÚBLICA DE PANAMÁ DE ENERO DEL 2023

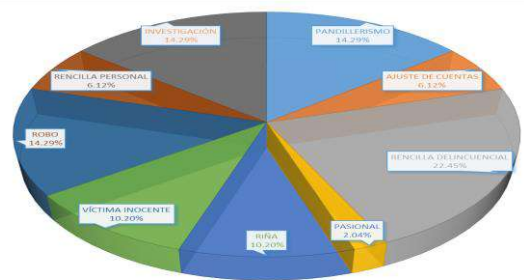
## CANTIDAD Y PORCENTAJE DE LOS POSIBLES MÓVILES DE HOMICIDIOS OCURRIDOS EN LOS MESES DE ENERO DEL 2023

SISTEMA NACIONAL INTEGRADO DE ESTADÍSTICAS CRIMINALES (SIEC) / PUBLICACIÓN N° 1

MINISTERIO DE SEGURIDAD PÚBLICA  
Sistema Nacional Integrado de Estadísticas Criminales (SIEC)



POSIBLE MÓVIL	TOTAL ENERO 2023	PORCENTAJE
<b>TOTAL...</b>	<b>49</b>	<b>100%</b>
PANDILLERISMO	7	14%
AJUSTE DE CUENTAS	3	6%
RENCILLA DELINCUENCIAL	11	22%
FEMICIDIO	0	0%
PASIONAL	1	2%
RIÑA	5	10%
VÍCTIMA INOCENTE	5	10%
ROBO	7	14%
RENCILLA PERSONAL	3	6%
NARCOTRÁFICO	0	0%
SICARIATO	0	0%
VIOLENCIA DOMESTICA	0	0%
INFANTICIDIO	0	0%
INVESTIGACIÓN	7	14%



### Análisis Descriptivo

El presente Resumen Ejecutivo Preliminar comprende el total de los homicidios dolosos, registrados por la subunidad técnica Ministerio Público del 1 al 31 de enero del 2023, fue de 49 casos acumulados, donde el canal endémico reflejó estar en una zona de ligera alarma, para este mes de enero del 2023 y en cuanto a la otra técnica de medición conocida como el análisis umbral tuvo un promedio de 12 homicidios dolosos (49 en total) con respecto a las 5 semanas anteriores a la última semana del mes de diciembre, y la última semana del año se registraron 13 homicidios dolosos, se produjo un puntaje estándar de 0.33 que significa que está dentro de un parámetro dentro de lo normal.

Geográficamente se observa que al mes de enero del 2023 las 4 provincias que más casos registraron fueron: **La provincia de Panamá** con 33 casos, **La provincia de Colón** con 7 casos y en **La provincia Panamá Oeste** con 5 casos, en las provincias de Bocas del Toro, Coclé, Chiriquí y Veraguas solo se registro 1 homicidio en cada una durante este mes y el resto de las provincias no se registraron casos.

En este estudio de los comportamientos de los homicidios dolosos en el mes de enero, observamos los correojimientos que presentan mayor incidencia de casos se distribuyen de la siguiente manera: La provincia de Panamá, distrito de San Miguelito en el correojimiento de Belisario Porras con 4 casos, seguido del correojimiento de Arnulfo Arias con 3 casos, en el distrito de Panamá, los correojimientos de El Chorrillo y Parque Lefevre 3 casos respectivamente y en la provincia de Colon, distrito de Colón, el correojimiento de Cativa con 3 casos. En el resto de las provincias, los correojimientos solo registran entre 1 y 2 homicidios, tal como se refleja en el cuadro semáforo presentado en este informe ejecutivo.

En el mecanismo causal utilizado en los homicidios dolosos correspondiente del mes de enero a 2023, se registraron un 80% con arma de fuego, un 6% con arma blanca, un 6% objeto contundente y 8% por otros medios como asfixia mecánica, intoxicación u otros sin definir.

El análisis de los días de semana en el mes de diciembre, se observó que los días de mayor incidencia fueron los domingos y los lunes con 10 casos, respectivamente, los martes con 9 casos, los sábados con 7 casos, los miércoles con 6 casos, los viernes con 4 casos y los días jueves se registraron solo 3 casos.

En los horarios que los victimarios utilizaban para cometer este hecho delictivo durante este mes, se observa que se registraron de la siguiente manera: En la noche se dio la mayor incidencia con 19 casos, en horas de la tarde 13 y en la madrugada se registran 13 casos respectivamente, en horas de la mañana 2 caso, y en investigación hay 2 casos.

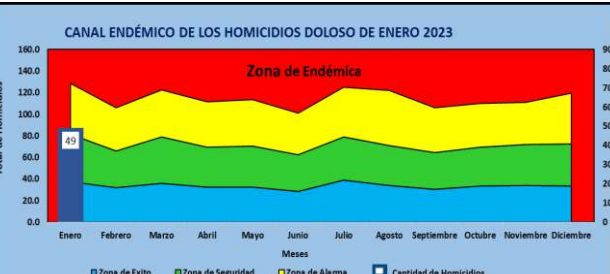
Podemos observar que en cuanto número de homicidios desagregados por sexo para este año en enero 2023, se dieron de la siguiente manera: Hombres 46 casos y mujeres 3 casos. Se observa que de estos 49 casos, ninguno de ellos fueron considerados como femicidios.

Con respecto al rango de edad de las víctimas de homicidios con la mayor cantidad de casos durante el período de enero del 2023, se observa que se da en las edades que

### COMPARACIÓN DE LOS HOMICIDIOS, SEGÚN PROVINCIA Y MES: ENERO 2022-2023 (P)

PROVINCIA / COMARCA	AÑO		VARIACIÓN ABSOLUTA	PORCENTAJE DE CAMBIO	MES	AÑO		VARIACIÓN ABSOLUTA	PORCENTUAL
	ENERO 2022	ENERO 2023				ENERO 2022	ENERO 2023		
<b>TOTAL...</b>	<b>29</b>	<b>49</b>	<b>20</b>	<b>69%</b>	<b>TOTAL...</b>	<b>29</b>	<b>49</b>	<b>20</b>	<b>69%</b>
Bocas del Toro	0	1	1	0%	Enero	29	49	20	69%
Coclé	0	1	1	100%	Febrero				
Colón	8	7	-1	-13%	Marzo				
Chiriquí	4	1	-3	400%	Abril				
Darién	1	0	-1	0%	Mayo				
Herrera	0	0	0	0%	Junio				
Los Santos	0	0	0	0%	Julio				
Panamá	14	33	19	136%	Agosto				
Veraguas	0	1	1	0%	Septiembre				
Panamá Oeste	2	5	3	150%	Octubre				
Comarca Guna Yala	0	0	0	0%	Noviembre				
Comarca Emberá Wounaan	0	0	0	0%	Diciembre				
Comarca Ngäbe Buglé	0	0	0	0%					

Fuente: Centro de Estadística del Ministerio Público (Plataforma del Sistema Penal Acusatorio, Sistema Mxto Inquisitivo y Adolescentes).



CORREGIMIENTO	NÚMERO DE CASOS	MECANISMO CAUSAL UTILIZADOS EN LOS HOMICIDIOS				2023
		Arma de Fuego	Arma Blanca	Otros Medios	Investigación	
Belisario Porras	4	3	0	0	0	2023
Arnulfo Arias	3	3	0	0	0	
Cativa	3	3	0	0	0	2022
El Chorrillo	3	3	0	0	0	
Parque Lefevre	3	3	0	0	0	2022
Amelia Denis De Icaza	2	2	0	0	0	
Ancón	2	2	0	0	0	2022
Ernesto Cordoba Campos	2	2	0	0	0	
Mateo Iturralde	2	2	0	0	0	2022
24 de Diciembre	1	1	0	0	0	
Alcalde Diaz	1	1	0	0	0	2022
Almirante	1	1	0	0	0	
Arraijan Cabecera	1	1	0	0	0	2022
Barrio Balboa	1	1	0	0	0	
Belisario Frías	1	1	0	0	0	2022
Burunga	1	1	0	0	0	
Calidonia	1	1	0	0	0	2022
Cristobal	1	1	0	0	0	
Curundú	1	1	0	0	0	2022
Guadalupe	1	1	0	0	0	
Jose Domingo Espinar	1	1	0	0	0	2022
Juan Diaz	1	1	0	0	0	
Las Mañanitas	1	1	0	0	0	2022
Nueva Providencia	1	1	0	0	0	
Omar Torrijos	1	1	0	0	0	2022
Ponuga	1	1	0	0	0	
Portobelo	1	1	0	0	0	2022
Progreso	1	1	0	0	0	
Puerto Pilón	1	1	0	0	0	2022
Rufina Alfaro	1	1	0	0	0	
San Felipe	1	1	0	0	0	2022
Tulu	1	1	0	0	0	
Victoriano Lorenzo	1	1	0	0	0	2022
Vista Alegre	1	1	0	0	0	

### COMPARATIVO VÍCTIMAS DE FEMICIDIOS, TENTATIVAS DE FEMICIDIOS Y MUERTES VIOLENTAS DE ENERO: AÑOS 2022 - 2023

AÑO	TOTAL	TIPO DE VALORACIÓN	
		FEMICIDIOS	TENTATIVA DE FEMICIDIO
ENERO 2022 (P)	0	1	0
ENERO 2023 (P)	3	0	3



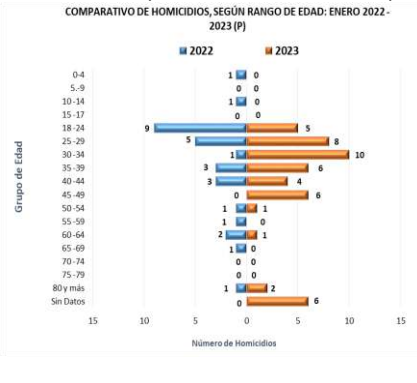
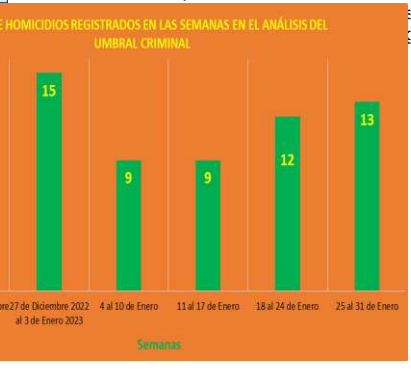
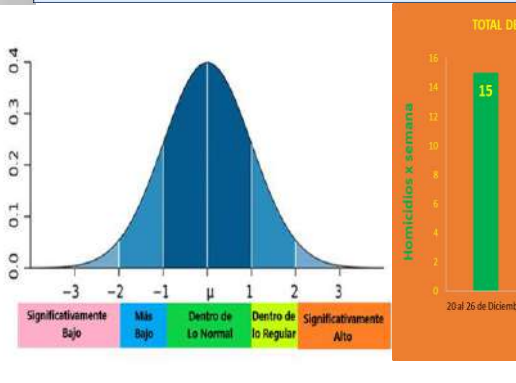
### DISTRIBUCIÓN GEOGRÁFICA DE LOS HOMICIDIOS REGISTRADOS DE ENERO DEL AÑO 2023

PROVINCIA	Colón	Chiriquí	Darién	Herrera	Los Santos
Bocas del Toro	0	0	0	0	0
Coclé	0	0	0	0	0
Panamá	33	0	0	0	0
Veraguas	0	0	0	0	0



### ANÁLISIS DEL UMBRAL CRIMINAL DE LOS HOMICIDIOS INTENCIONALES, POR SEMANA, SEGÚN PROVINCIA

Provincia / Comarca	Semanas Transcurridas					Promedio	Análisis			
	20 al 26 de Diciembre	27 de Diciembre 2022 al 3 de Enero 2023	4 al 10 de Enero	11 al 17 de Enero	18 al 24 de Enero		Desviación Estandar	25 al 31 de Enero	P.E. DISTR. Z PUNTAJE ESTANDAR	Parametro Umbral
<b>TOTAL...</b>	15	15	9	9	12	12	3.00	13	0.33	Dentro de lo Normal
Bocas del Toro	0	0	0	0	0	0.0	0.00	1	0.00	...
Coclé	0	0	0	0	1	0.2	0.45	0	-0.45	Dentro de lo Normal
Colón	3	1	2	1	2	1.8	0.84	2	0.24	Dentro de lo Normal
Chiriquí	1	1	0	0	0	0.4	0.55	1	1.10	Dentro de lo Regular
Darién	0	0	0	0	0	0.0	0.00	0	0.00	...
Herrera	0	0	0	0	0	0.0	0.00	0	0.00	...
Los Santos	0	0	0	0	0	0.0	0.00	0	0.00	...
Panamá	7	13	7	7	6	8.0	2.83	8	0.00	...
Veraguas	1	0	0	0	1	0.4	0.55	0	-0.73	Dentro de lo Normal
Panamá Oeste	3	0	0	1	2	1.2	1.30	1	-0.15	Dentro de lo Normal
Comarca Guna	0	0	0	0	0	0.0	0.00	0	0.00	...
Comarca Ngäbe	0	0	0	0	0	0.0	0.00	0	0.00	...



VIGILANCIA SEMANAL: SE UTILIZA UNA HERRAMIENTA LLAMADA "CAMPAÑA DE GAUSS" PARA MEDIR LA PERSPECTIVA DE UN HECHO HISTÓRICO Y VER EL COMPORTAMIENTO DE LA SEMANA ACTUAL VS LAS ANTERIORES. FUENTE: MINISTERIO PÚBLICO / PARA EL CÁLCULO DEL UMBRAL Y EL MÓVIL LA INFORMACIÓN CORRESPONDE A LA BASE DE DATO DE LA DU / FUENTE POBLACIÓN: INEC / ELABORADO POR: EL DEPARTAMENTO DE ANÁLISIS Y ESTADÍSTICAS DEL SIEC. (P) Cifras Preliminares