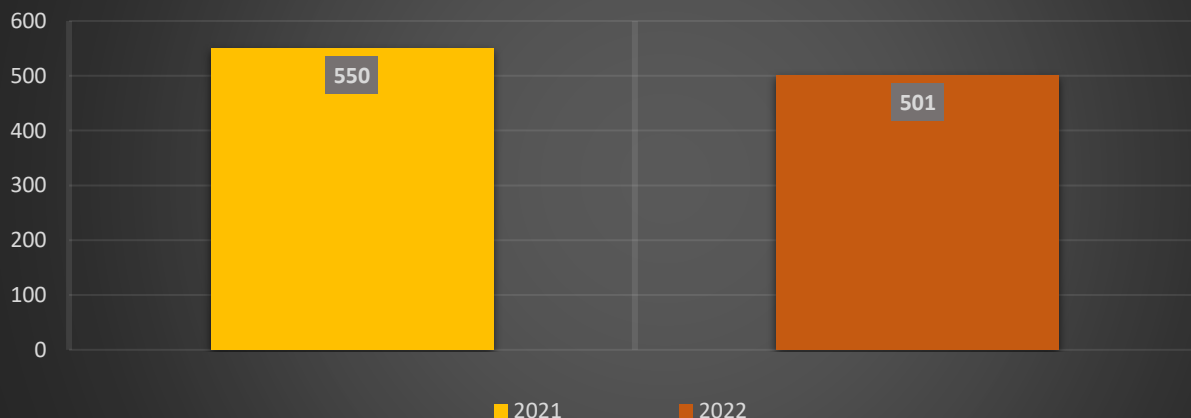


HOMICIDIOS EN PANAMÁ

Las muertes violentas inesperadas, al igual que las muertes accidentales, forman parte de una brecha que se expande en el tejido social¹. Las muertes sorprendidas generan debilidad y en el peor de los casos inestabilidad en las estructuras básicas de la sociedad². Si bien es cierto, el organismo social ante unidades desestabilizadoras se autorregula, este proceso pueden tardar un tiempo en recomponerse. Mientras tanto, pequeños núcleos sociales pierden efectividad de coerción, lo que se traduce en forma de congoja familiar, enfermedad por pérdida, inestabilidad económica, sepelio y toda una batería de elementos que esto conlleva³. A medida que aumentan las muertes violentas imprevistas, aumenta la brecha de inestabilidad en el tejido social⁴. El abanico de categorías para las muertes inesperadas, es bastante amplio, con lo cual, nos limitaremos a la descripción de los homicidios ocurridos en Panamá durante los últimos dos años.

De acuerdo a los datos suministrados por el Centro de Estadísticas del Ministerio Público, en el año 2022 se registraron **501** homicidios dolosos, en contraste al 2021 muestra un descenso de -49 casos (ver gráfica N°1) Del total de víctimas, 91.8 % (460) corresponden al género masculino (46 víctimas menos que en 2021) y 8.2 % (41) al femenino (2 víctimas menos que en 2021).⁵ La tasa de homicidios del 2022 cerró con **11.4** por cada 100 mil habitantes, lo que indica una disminución de **1.3** puntos porcentuales en relación al año anterior. Ahora bien, las provincias con el mayor número de sucesos fueron: **Panamá (278), Colón (104),**

Gráfica N°1. Homicidios 2021-2022



¹ El duelo por la muerte inesperada de un ser querido. Recuperado de: <https://www.fundacionmlc.org/duelo-muerte-inesperada/>

² Duelo Parental y Cambio en el Sistema Familiar. Recuperado de: <http://bibliotecadigital.academia.cl/xmlui/bitstream/handle/123456789/1607/ttraso244.pdf?sequence=1>

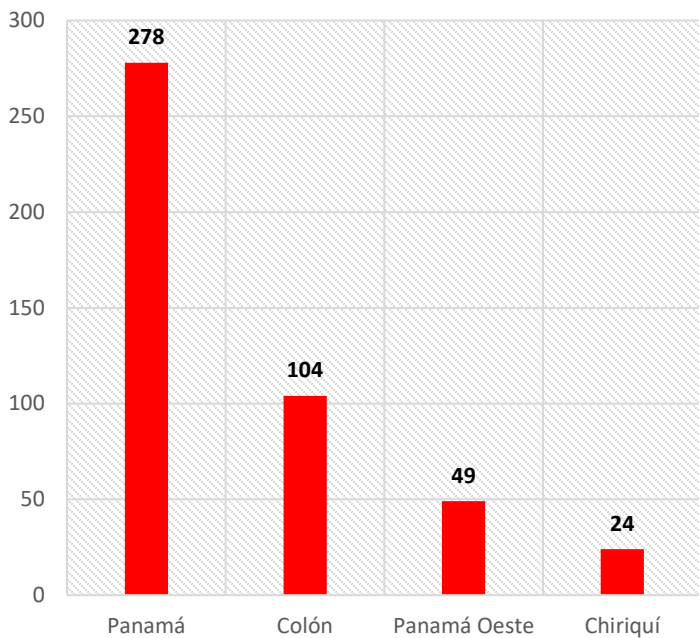
³ Cuando el dolor por la pérdida se convierte en enfermedad. Recuperado de: <http://www.rethinkdepression.es/cuando-el-dolor-por-la-perdida-se-convierte-en-una-enfermedad/>

⁴ La pérdida y sus duelos. Recuperado de: https://scielo.isciii.es/scielo.php?script=sci_arttext&pid=S1137-66272007000600012

⁵ SIEC - Informe Ejecutivo de homicidios dolosos: enero-diciembre, 2021 (P).

Panamá Oeste (49) y **Chiriquí** (24) (ver gráfica n°2) estas cuatro (4) regiones aglomeran el **90.8%** (455) del total de homicidios y el **9.2 %** (46) restante, comprende las demás áreas del país (Bocas del Toro, Coclé, Darién, Herrera, Los Santos, Veraguas, y las comarcas Emberá Wounaán y Ngäbe Buglé).

Gráfica N°2. Provincias de Mayor Incidencia 2022



Hay que destacar, al contrastar los registros de homicidios de estas zonas en específico, periodo 2022-2021 se observa un descenso del **-9.0%** (-45) homicidios, que al segregar por región presenta una

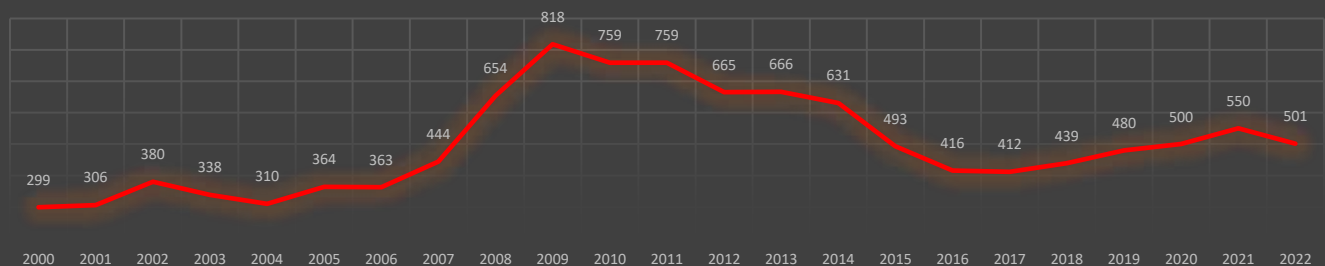
variación de, (-16) Panamá, (-7) Colón, (-16) Panamá Oeste y Chiriquí (-6) casos individualmente. Los meses con mayor registro de sucesos, fueron: julio (54), septiembre (60) y noviembre (43) víctimas.

Según el tipo de arma utilizada, se identifica que es el arma de fuego la más manipulada y constituye el **75%** (377), seguida del arma Blanca **12%** (62), los objetos contundente **3 %** (48), entre otras. Hay que destacar que el uso de arma de fuego disminuyó en **18.0%** en proporción al 2021. Se identifica que el mayor número de víctimas de homicidios se concentra en edades que oscilan entre **18 - 39 años**, representan el **67.3%**, que al desagregar los datos por rango de edad, estos constituyen, de 18-24 (22.0%), 25-29, (14.6%), 30-34 (16.8%) y de 35-39 años (14.0%).

De las causas o móvil⁶ de homicidios registrados en la República de Panamá, predominan los asociados a **Grupos Delincuenciales**, es decir, por ajustes de cuentas **4.4 %** (22), drogas/narcotráfico **6.8%** (34), pandillerismo **10.0%** (50) y rencillas delincuenciales **31.5%** (158), que en conjunto constituyen el **52.7%**, seguido de los casos en investigación **12.0%** (60), robos **5.6%** (28), riña **9.2%** (46), daño colateral **6.2 %** (31) y las rencillas personales **6.8%** (34).

En el 2023 [cierre del mes de enero (P)],⁷ se han perpetrado 49 homicidios, que confrontado a enero de 2022 exhibe un aumento de 69.0% (20), y las regiones que reúnen los incidentes son Panamá (33), Colón (7) y Panamá Oeste (5) representan el **91.84%** (45).

Gráfica N°3. Comportamiento de los Homicidios en los últimos 23 años



⁶ SIEC - Informe Ejecutivo de Homicidios Dolosos: Enero-diciembre, 2022 (P).

<https://siec.minseg.gob.pa/phocadownload/ESTADISTICA/EJECUTIVOS/2022/12%20EJECUTIVO%20DE%20HOMICIDIOS%20DICIEMBRE%202022.pdf>

⁷ Centro de Estadísticas del Ministerio Público.

<https://ministeriopublico.gob.pa/wp-content/uploads/2023/02/Informe-Estadistico-Victimas-de-Homicidios-Enero-2023.pdf>