

DISTRITO Y CORREGIMIENTO	TOTAL	Titulo I - Contra La Vida y La Integridad Personal				Titulo III - Delitos Contra La Libertad e Integridad Sexual	Titulo V - Delitos Contra El Orden Jurídico Familiar y El Estado Civil	Titulo VI - Contra El Patrimonio Económico							Titulo IX - Delitos Contra La Seguridad Colectiva								
		Homicidio	Lesiones Personales			Violencia de Género	Actos Libidinosos	Violencia Doméstica	Hurto				Robo			Delitos relacionados con drogas			Delitos relacionados con armas				
			con Arma de Fuego	con Arma de Fuego	con Arma Blanca				Otras	a Residencia	a Local Comercial	a Propiedad Privada	Otros	a Persona	a Local Comercial con Arma de Fuego	a Persona con Arma de Fuego	de Vehículo con Arma de Fuego	Otros	Decomiso de Droga	Droga Encontrada	Otros	Arma de Fuego Decomisada	Otros
TOTAL.....	103	7	6	4	2	2	1	28	7	3	3	4	3	2	2	2	2	5	8	2	2	6	4
Colón	99	6	6	4	2	1	1	27	7	3	2	4	3	2	2	2	2	5	8	2	2	6	4
Barrio Norte	6	0	1	0	0	0	1	2	0	0	0	0	0	0	0	0	0	0	0	1	0	0	1
Barrio Sur	11	0	1	0	0	0	0	2	0	3	0	1	2	0	0	0	0	1	1	0	0	0	0
Buena Vista	1	0	0	0	0	0	0	0	1	0	0	0	0	0	0	0	0	0	0	0	0	0	0
Catuvá	15	3	1	0	0	0	0	5	2	0	1	1	1	0	0	0	0	0	1	0	0	0	0
Cristóbal	40	1	1	1	1	1	0	12	3	0	0	2	0	2	2	2	1	3	5	1	0	3	1
Escobal	2	0	0	0	0	0	0	1	0	0	0	0	0	0	0	0	0	0	1	0	0	0	0
Nueva Providencia	5	1	0	0	0	0	0	2	1	0	0	0	0	0	0	0	0	0	0	0	1	0	0
Puerto Pilón	10	1	2	3	1	0	0	1	0	0	0	0	0	0	0	0	0	0	0	0	0	1	1
Sabanitas	4	0	0	0	0	0	0	2	0	0	0	0	0	0	0	0	0	0	0	0	0	2	0
Salamanca	1	0	0	0	0	0	0	0	0	0	0	0	0	0	0	0	0	0	0	0	0	0	0
San Juan	4	0	0	0	0	0	0	0	0	0	0	0	0	0	0	0	0	0	0	0	0	0	1
Portobelo	4	1	0	0	0	0	0	1	0	0	1	0	0	0	0	0	0	0	0	0	0	0	0
María Chiquita	1	0	0	0	0	0	0	0	0	0	0	0	0	0	0	0	0	0	0	0	0	0	0
Portobelo	3	1	0	0	0	1	0	0	0	0	1	0	0	0	0	0	0	0	0	0	0	0	0

Análisis de Incidencias Policiales de Mayor Frecuencia

En la provincia de **Colón**, las estadísticas preliminares de incidentes policiales de mayor frecuencia, en el período que corresponde del 01 al 31 de enero de 2023, reflejan que el delito de **mayor incidencia es Violencia Doméstica** con un total de 28 casos, para este periodo.

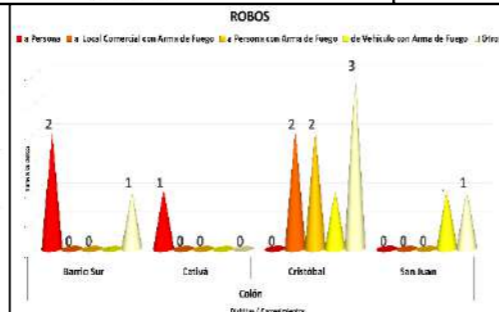
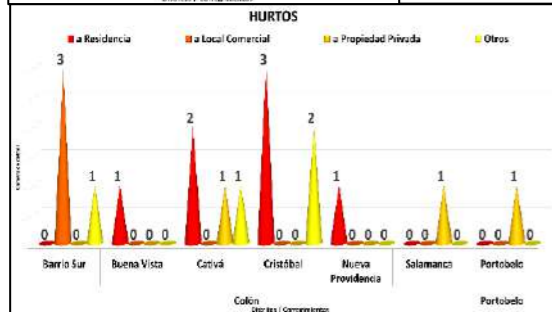
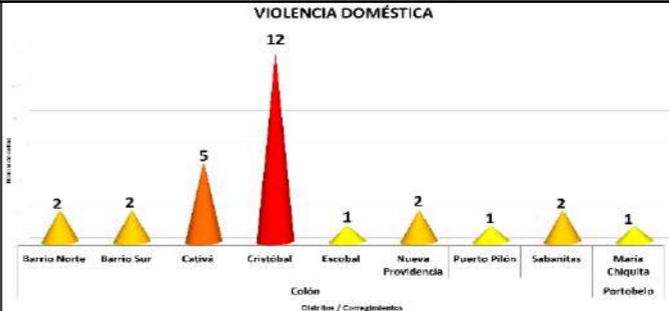
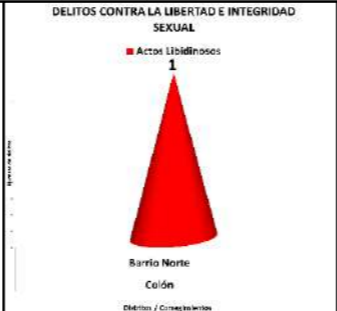
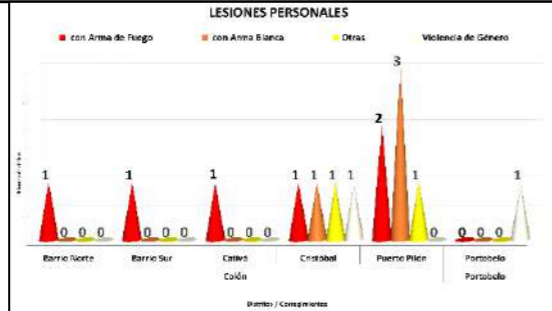
En los delitos **Contra el Patrimonio Económico**, los **Hurtos** reflejan 7 casos en Hurto a Residencia, Hurto a Local Comercial 3 casos, Hurto a Propiedad Privada 3 casos y un total de 4 casos en otros delitos de Hurto. Los **Robos** tienen como característica a Robo a Persona con Arma de Fuego 3 casos, Robos a Local Comercial con Arma de Fuego, a Persona con Arma de Fuego y de Vehículo con Arma de Fuego 2 casos respectivamente y un total de 5 casos en otros delitos de Hurto.

Los delitos **Contra la Seguridad Colectiva**, específicamente los **Relacionados con Drogas** registran 12 casos en total, en Decomiso de Drogas 8 casos, Droga Encontrada 2 casos y otros tipos de delitos relacionados 2 casos. Los **Relacionados con Armas** registran 6 casos en Arma de Fuego Decomisada y un total de 4 casos en otros delitos de Armas.

Los delitos **Contra la Vida y la Integridad Personal** registran un total de 21 casos, manifestando como característica las **Lesiones Personales** con Arma de Fuego 6 casos, con Arma Blanca 4 casos, Violencia de Género 2 casos y otras lesiones personales 2 casos. **Homicidios** registra 7 casos en total por Arma de Fuego.

Los **Delitos Contra La Libertad e Integridad Sexual** tienen como característica Actos Libidinosos con 1 caso.

Los corregimientos del **distrito de Colón** se manifiestan como los de mayor número de casos con un total de 99, mostrándose en los corregimientos de Cristóbal 40 casos, Catuvá 15 casos, Barrio Sur 11 casos, Puerto Pilón 10 casos, Barrio Norte 6 casos, Nueva Providencia 5 casos, Sabanitas 4 casos, San Juan 4 casos, Escobal 2 casos, Buena Vista 1 caso y Salamanca 1 caso.



Fuente: Sistema Tecnológico de Gestión Policial (SITIGPOL)- Policía Nacional

(P) Cifras preliminares

OBSERVACIONES: Esta fuente permite identificar las acciones policiales de mayor incidencia criminal en la República de Panamá. No obstante, las cifras solo son preliminares, dado que el número de casos se determinará con el número de denuncias mensuales interpuestas en el Ministerio Público.

SISTEMA NACIONAL INTEGRADO DE ESTADÍSTICAS CRIMINALES
RESUMEN EJECUTIVO (SEMÁFORO) DE LAS ESTADÍSTICAS PRELIMINARES DE INCIDENTES POLICIALES DE MAYOR FRECUENCIA EN LA PROVINCIA DE CHIRIQUÍ: DEL 01 AL 31 DE ENERO DE 2023 (P)

DISTRITO Y CORREGIMIENTO	TOTAL	Titulo I - Contra La Vida y La Integridad Personal					Titulo III - Delitos Contra La Libertad e Integridad Sexual			Titulo V - Delitos Contra El Orden Jurídico Familiar y El Estado Civil	Titulo VI - Contra El Patrimonio Económico					Titulo IX - Delitos Contra La Seguridad Colectiva								
		Homicidio	Lesiones Personales				Actos Libidinosos	Violación Carnal	Otros	Violencia Doméstica	Hurto					Robo			Delitos relacionados con drogas		Delitos relacionados con armas			
			con arma de Fuego	Personales con Arma Blanca	Personales con Arma de Fuego	Otras					Violencia de Género	a Residencia	a Local Comercial	a Propiedad Privada	a Propiedad del Estado	Otros	a Persona con Arma de Fuego	a Persona con Arma Blanca	Otros	Decomiso de Droga	Diligencia de Compra Controlada de Drogas	Droga Encontrada	Arma de Fuego Decomisada	Arma de Fuego Encontrada
TOTAL.....	125	1	2	2	1	4	4	2	2	35	13	6	6	4	15	3	2	5	7	5	3	2	1	
Alanje	2	0	0	0	0	0	0	0	0	0	0	0	0	0	1	0	0	0	0	0	0	0	0	0
Barú	19	1	0	0	0	0	1	0	0	7	2	1	2	1	2	0	0	0	0	0	1	0	0	1
Boquerón	9	0	1	0	0	0	0	0	0	1	1	0	2	0	1	0	1	1	1	0	0	0	0	0
Bugaba	24	0	0	0	1	3	0	1	0	8	1	0	0	2	1	1	0	2	1	1	1	1	1	0
David	45	0	1	2	0	1	2	1	0	10	8	2	2	1	6	2	1	2	3	0	1	0	0	0
Tolé	4	0	0	0	0	0	0	0	0	1	0	0	0	0	0	0	0	0	2	1	0	0	0	0

Análisis de Incidencias Policiales de Mayor Frecuencia

Las estadísticas preliminares de incidentes policiales de mayor frecuencia, en el período que corresponde del 01 al 31 de enero de 2023, en la provincia de Chiriquí, manifiestan a los delitos **Contra el Patrimonio Económico**, como los de mayor número de casos, mostrando su característica en los **Hurtos** con un total de 54 casos, distribuidos en Hurto a Residencia 13 casos, Hurto a Local Comercial 6 casos, Hurto a Propiedad Privada 6 casos, Hurto a Propiedad del Estado 4 casos y un total de 15 casos en otros Hurtos. Los **Robos** tienen como característica Robo a Persona con Arma de Fuego 3 casos, Robo a personas con Arma Blanca 2 casos y un total de 5 casos en otros delitos de Robo.

En cuanto al delito de **Violencia Doméstica** refleja un total de 35 casos, en este periodo.

Los delitos **Contra la Seguridad Colectiva**, específicamente los **Relacionados con Drogas** registran 7 casos por Decomiso de Drogas, 5 casos en Diligencia de Compra Controlada de Drogas y 3 casos de Droga Encontrada. Los **Relacionados con Armas** registran 2 casos en Arma de Fuego Decomisada y 1 caso por Arma de Fuego encontrada.

Los delitos **Contra la Vida y la Integridad Personal** registran un total de 10 casos, manifestando como característica **Lesiones Personales** con Arma Blanca 2 casos, con Arma de Fuego 2 casos y otro tipo de lesiones un total de 1 caso y Violencia de Género 4 casos. **Homicidios** registra 1 caso por arma de fuego.

Los **Delitos Contra La Libertad e Integridad Sexual** tienen como característica Actos Libidinosos 4 casos, Violación Carnal con 2 casos y 2 casos en otros delitos sexuales.

En la provincia de Chiriquí, **David** es el distrito que refleja el mayor número de incidencias, en el cual el corregimiento de David cabecera es el de mayor número de casos con 25, seguido por Las Lomas, Pedregal y San Pablo Viejo con 6 casos individualmente, Chiriquí 1 caso y Guacá 1 caso.

El distrito de **Bugaba** refleja casos en los corregimientos de La Concepción 6 casos, San Isidro 5 casos, La Estrella 3 casos, Aserrío, San Andrés, Santa Marta y Sortová 2 casos particularmente, Bugaba 1 caso y Gómez 1 caso.

El distrito de **Barú** manifiesta su incidencia en los corregimientos de Puerto Armuelles 11 casos, Progreso 5 casos, Rodolfo Aguilar 2 casos y Limones 1 caso.

Boquerón registra su incidencia en los corregimientos de Bagalá 3 casos, Boquerón 3 casos, Tijeras 2 casos y Pedregalito 1 caso.

En el distrito de **Boquete** se registran 7 casos en el corregimiento de Alto Boquete y 2 casos en Caldera.

Renacimiento muestra incidencias en los corregimientos de Río Sereno con 3 casos, Santa Clara 2 casos, Monte Liri 1 caso y Santa Cruz 1 caso.

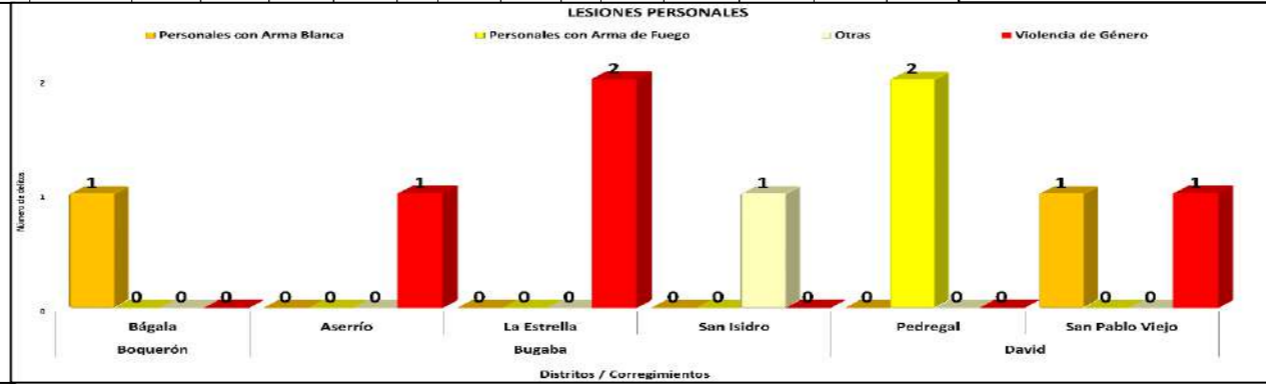
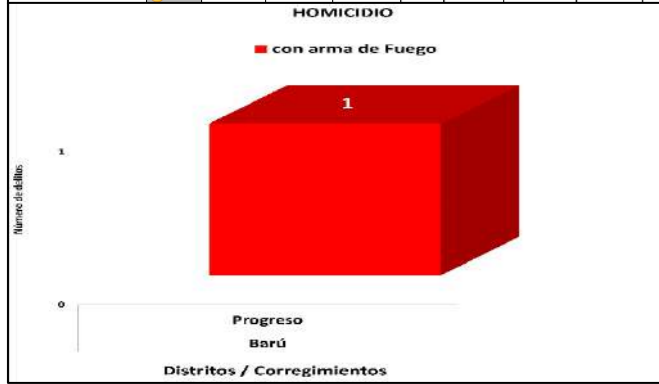
El distrito de **Tolé** registra 4 casos en total en el corregimiento de Tolé cabecera.

Alanje refleja 2 incidencias en el corregimiento de Alanje cabecera 1 caso y en Palo Grande 1 caso.

Gualaca registra 2 casos en el corregimiento de Gualaca cabecera 1 caso y Paja de Sombrero 1 caso.

Tierras Altas registra casos en el corregimiento de Cerro Punta con 2 incidencias.

Entre otros corregimientos de menor incidencia.



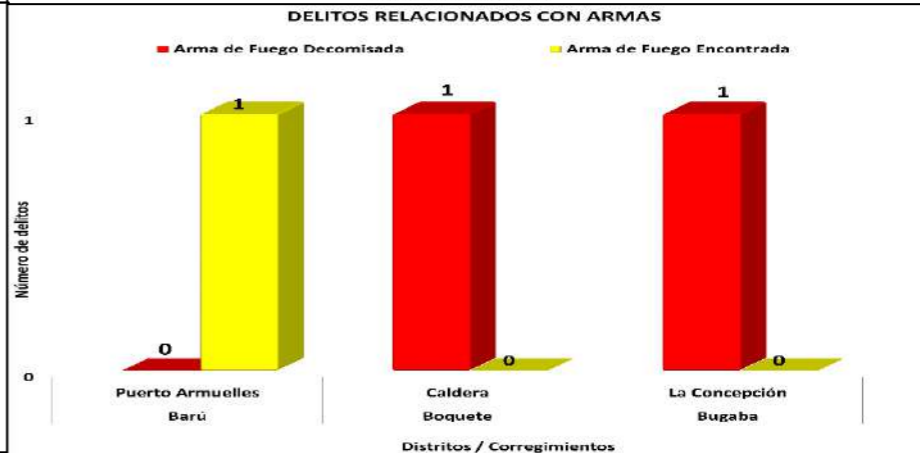
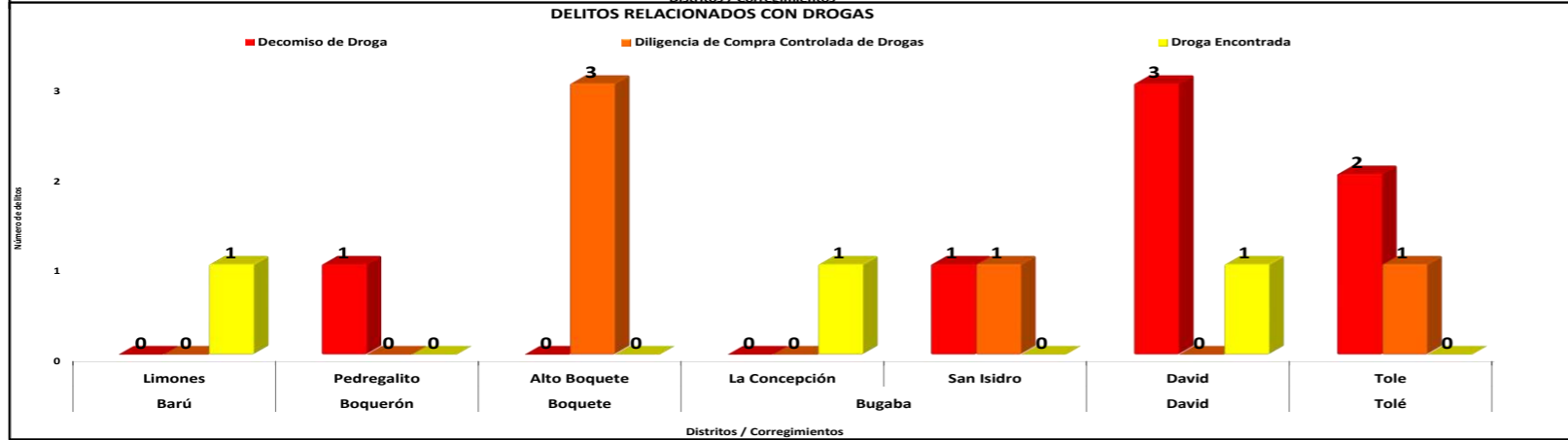
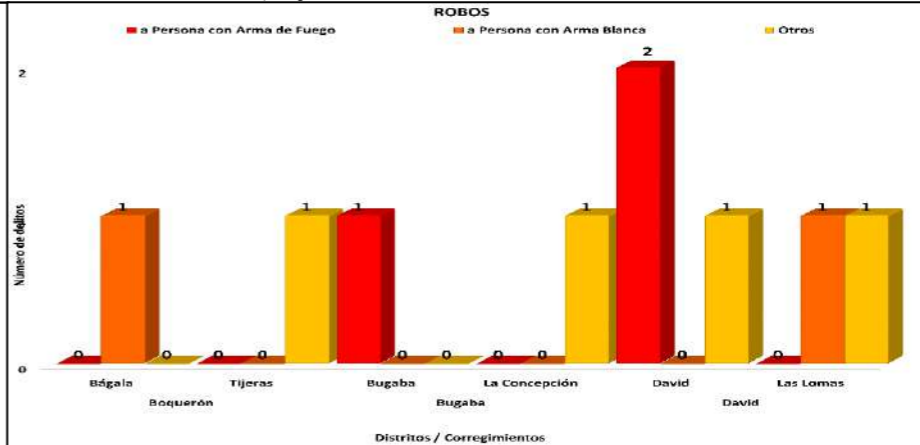
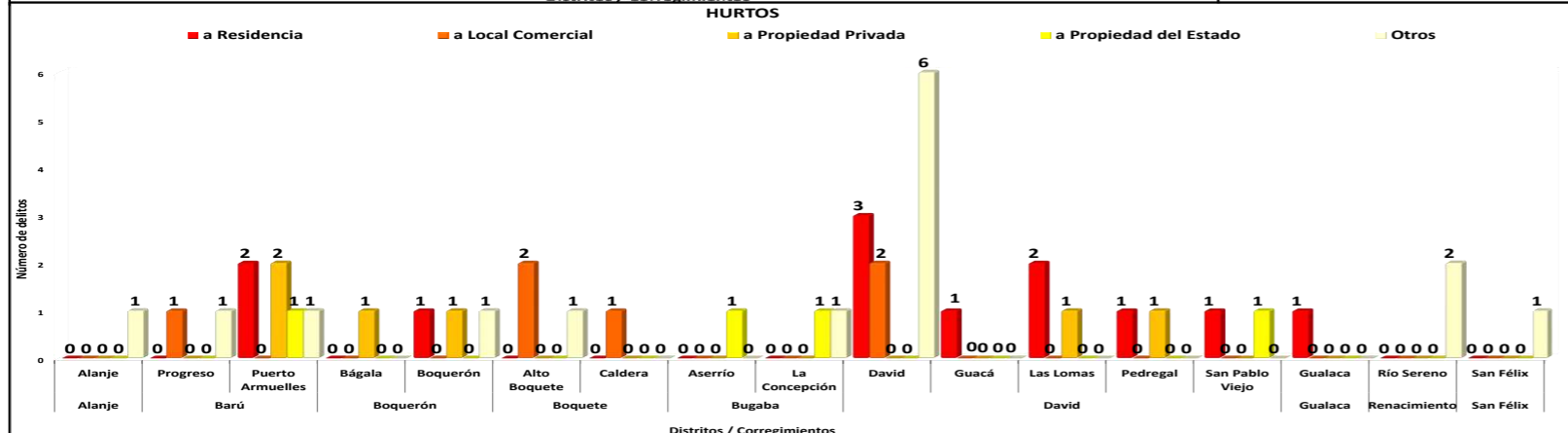
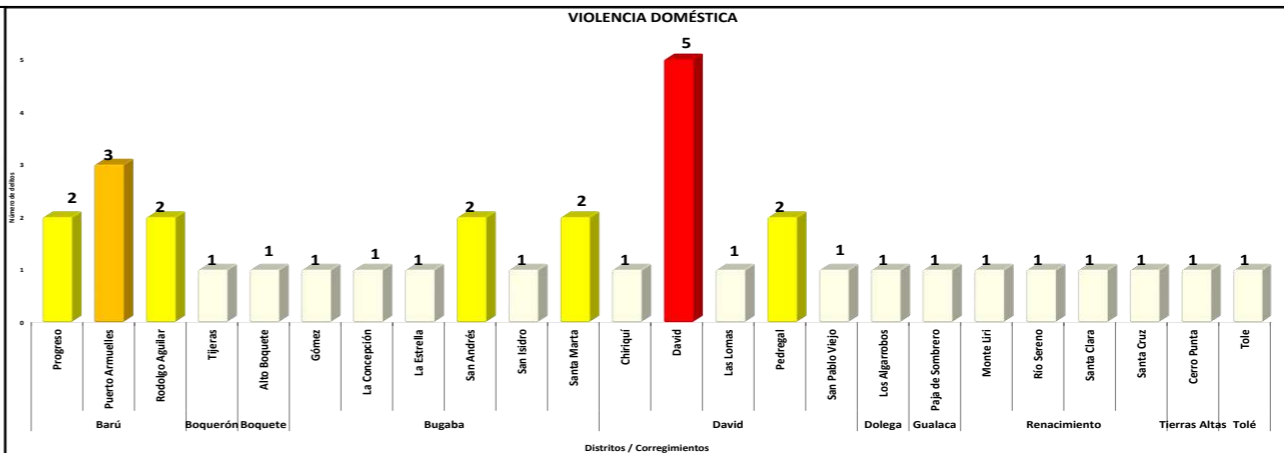
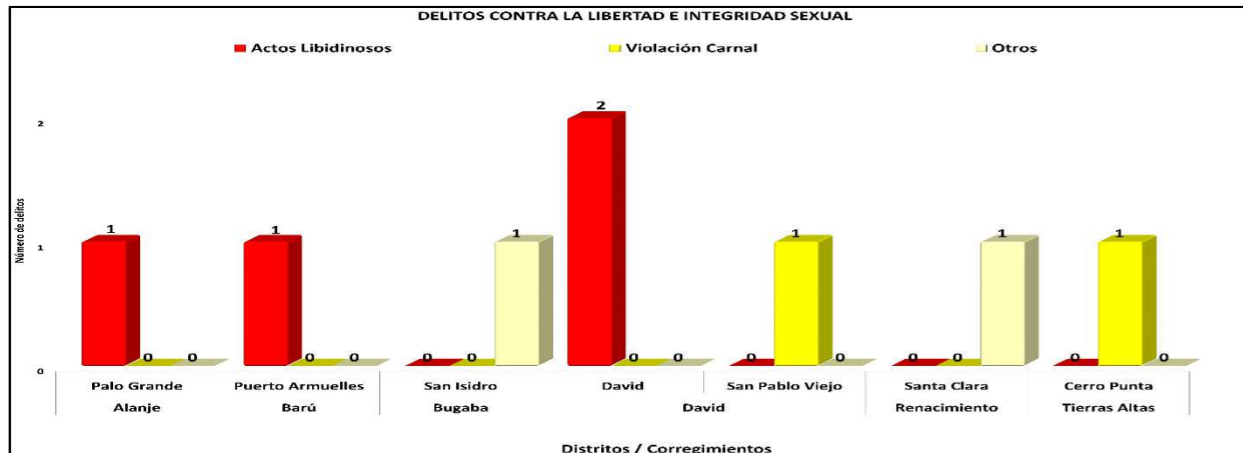
Fuente: Sistema Tecnológico de Gestión Policial (SITIGPOL)- Policía Nacional

(P) Cifras preliminares

OBSERVACIONES: Esta fuente permite identificar las acciones policiales de mayor incidencia criminal en la República de Panamá. No obstante, las cifras solo son preliminares, dado que el número de casos se determinará con el número de denuncias mensuales interpuestas en el Ministerio Público.

SISTEMA NACIONAL INTEGRADO DE ESTADÍSTICAS CRIMINALES

RESUMEN EJECUTIVO (SEMÁFORO) DE LAS ESTADÍSTICAS PRELIMINARES DE INCIDENTES POLICIALES DE MAYOR FRECUENCIA EN LA PROVINCIA DE CHIRIQUÍ: DEL 01 AL 31 DE ENERO DE 2023 (P)



Fuente: Sistema Tecnológico de Gestión Policial (SITIGPOL)- Policía Nacional

(P) Cifras preliminares

OBSERVACIONES: Esta fuente permite identificar las acciones policiales de mayor incidencia criminal en la República de Panamá. No obstante, las cifras solo son preliminares, dado que el número de casos se determinará con el número de denuncias mensuales interpuestas en el Ministerio Público.

SISTEMA NACIONAL INTEGRADO DE ESTADÍSTICAS CRIMINALES

RESUMEN EJECUTIVO (SEMÁFORO) DE LAS ESTADÍSTICAS PRELIMINARES DE INCIDENTES POLICIALES DE MAYOR FRECUENCIA EN LA PROVINCIA DE PANAMÁ: DEL 01 AL 31 DE ENERO DE 2023 (P)



DISTRITO Y CORREGIMIENTO	TOTAL	Titulo I - Contra La Vida y La Integridad Personal						Titulo III - Delitos Contra La Libertad e Integridad Sexual				Titulo V - Delitos Contra El Orden Jurídico Familiar y El Estado Civil	Titulo VI - Contra El Patrimonio Económico										Titulo IX - Delitos Contra La Seguridad Colectiva								
		Homicidio			Lesiones Personales			Actos Libidinosos	Violación Carnal	Tentativa Violación Carnal	Violencia Doméstica	Hurto					Robo					Delitos relacionados con drogas				Delitos relacionados con armas					
		por Arma de Fuego	por Arma Blanca	Otros	con Arma de Fuego	con Arma Blanca	Otros					Violencia de Género	a Local Comercial	a Residencia	a Vehículo (Objetos dentro del Vehículo)	de Vehículo	a Propiedad del Estado	Otros	a Local Comercial con Arma de Fuego	de Vehículo con Arma de Fuego	a Persona	a Persona con Arma de Fuego	Otros	Decomiso de Droga	Droga Encontrada	Poseción de Drogas	Diligencia de Compra Controlada de Drogas	Arma de Fuego Decomisada	Arma de Fuego Encontrada	Otros	
TOTAL.....	447	24	2	4	36	8	5	9	7	4	1	65	15	14	13	13	7	11	15	14	9	8	19	58	24	10	3	29	15	5	
Chepo	28	0	0	0	0	1	1	2	0	1	0	9	0	0	0	0	2	0	0	0	1	0	0	0	1	6	0	0	1	3	
Chepo Cabecera	17	0	0	0	0	0	1	2	0	1	0	7	0	0	0	0	2	0	0	0	0	0	0	0	1	2	0	0	0	1	3
El Llano	1	0	0	0	0	0	0	0	0	0	0	1	0	0	0	0	0	0	0	0	0	0	0	0	0	0	0	0	0	0	0
Las Margaritas	3	0	0	0	0	1	0	0	0	0	0	1	0	0	0	0	0	0	0	0	0	0	0	0	0	0	0	0	0	1	0
Madugandí	1	0	0	0	0	0	0	0	0	0	0	0	0	0	0	0	0	0	0	0	0	0	0	0	0	0	0	0	0	0	0
Tortí	6	0	0	0	0	0	0	0	0	0	0	0	0	0	0	0	0	0	0	0	1	0	0	0	0	3	0	0	0	0	2
Panamá	304	12	2	2	17	4	3	2	7	3	1	35	14	11	13	9	6	8	14	11	7	5	13	49	17	3	2	20	13	1	
24 de Diciembre	13	1	0	0	3	0	0	0	0	1	1	1	0	0	0	1	1	0	0	1	0	0	0	0	0	1	0	0	0	0	0
Alcalde Díaz	13	1	0	0	0	0	1	0	0	0	0	1	0	0	2	0	0	1	0	0	0	0	0	0	5	0	0	0	1	1	0
Ancón	27	0	1	0	2	2	0	0	0	0	0	2	0	1	5	0	0	3	2	0	0	0	0	1	1	4	1	1	0	0	1
Bella Vista	8	0	0	0	0	0	0	0	0	0	0	0	0	0	1	2	0	0	1	0	0	0	0	0	0	0	0	0	0	0	0
Bethania	12	0	0	0	0	0	0	0	0	0	0	1	0	1	3	1	1	0	0	0	1	0	1	1	1	0	0	0	1	0	0
Calidonia	16	0	0	0	3	0	0	0	0	0	0	0	1	1	1	0	0	0	0	0	3	0	0	2	0	0	0	0	1	3	0
Chilbre	15	1	0	0	0	0	0	0	0	0	0	4	0	3	0	0	1	0	1	1	1	2	1	0	0	0	0	0	0	0	
Curundú	9	1	0	0	0	0	0	0	0	0	0	1	0	0	0	1	0	0	0	0	0	0	0	0	0	0	0	0	2	2	0
El Chorrillo	10	3	0	0	1	0	0	1	0	0	0	1	0	0	0	0	0	0	0	0	0	0	0	3	0	0	0	0	1	0	0
Ernesto Córdoba Campos	12	2	0	0	1	0	0	1	0	0	0	0	0	0	0	0	0	0	1	0	0	0	1	4	1	0	0	1	1	0	0
Juan Díaz	35	1	0	0	2	0	0	1	0	0	0	1	5	0	4	2	1	3	4	0	1	2	1	2	1	0	1	2	1	0	0
Las Cumbres	7	0	0	0	1	0	0	0	0	0	0	2	0	1	0	0	0	0	0	0	0	0	0	2	0	0	0	1	0	0	
Las Mañanitas	15	1	0	0	0	0	0	2	0	0	0	3	0	0	0	0	0	1	0	0	0	1	3	1	0	0	0	2	1	0	0
Pacora	18	0	0	0	1	1	0	1	0	0	0	1	0	0	0	0	1	0	0	0	0	0	8	1	1	0	0	2	1	0	0
Parque Lefevre	13	1	0	0	2	0	0	0	0	0	0	0	2	0	1	0	2	1	0	0	1	0	1	0	0	0	0	0	0	1	0
Pedralgal	13	0	0	0	1	0	1	0	0	0	0	1	0	1	0	0	0	0	1	0	0	1	4	1	0	0	0	1	1	0	0
Pueblo Nuevo	11	0	0	0	0	0	1	0	0	0	0	3	0	0	0	0	0	0	1	1	0	2	1	0	0	0	0	1	1	0	0
Río Abajo	10	0	0	0	0	0	0	0	1	0	0	2	1	0	0	0	0	0	1	0	0	0	2	1	0	0	0	0	1	0	0
San Felipe	2	0	0	0	0	0	0	0	0	0	0	0	1	0	0	0	0	0	0	0	1	0	0	0	0	0	0	0	0	0	0
San Francisco	11	0	0	0	0	0	0	0	0	0	0	1	2	0	0	0	0	0	0	0	0	0	0	0	1	4	0	1	0	0	
Santa Ana	12	0	1	0	0	0	0	0	1	0	0	1	1	0	0	0	0	0	0	0	0	0	1	4	0	0	0	2	1	0	
Tocumen	22	0	0	0	3	0	0	1	1	0	0	9	0	0	0	0	2	1	0	0	2	0	2	2	0	0	0	1	0	0	
San Miguelito	115	12	0	2	19	3	1	5	0	0	0	21	1	3	0	4	1	1	1	3	1	3	6	9	1	1	1	9	1	1	
Amelia Denis de Icaza	13	2	0	1	1	0	0	0	0	0	0	3	0	0	0	1	0	0	0	1	0	0	1	0	0	0	0	0	0	1	1
Arnulfo Arias	12	1	0	0	2	0	0	1	0	0	0	1	0	0	0	0	0	0	0	0	0	0	0	0	0	0	0	0	0	1	0
Belisario Frías	23	2	0	0	6	1	0	0	0	0	0	4	0	0	0	0	0	0	0	0	0	0	2	3	2	0	0	0	3	0	1
Belisario Porras	25	3	0	1	6	0	1	2	0	0	0	4	0	0	0	0	0	0	0	0	0	0	0	1	3	2	1	0	1	0	0
José Domingo Espinar	12	1	0	0	1	0	0	0	0	0	0	1	1	1	1	0	2	1	0	0	1	2	0	0	0	0	0	0	0	0	
Mateo Iturralde	9	2	0	0	2	1	0	0	0	0	0	1	0	0	0	0	0	0	0	0	0	0	0	1	0	0	0	0	1	0	
Omar Torrijos	8	0	0	0	1	0	0	0	0	0	0	3	0	0	0	0	0	0	0	0	0	0	1	1	1	0	0	1	0	0	
Rufina Alfaro	7	0	0	0	1	0	0	0	0	0	0	0	0	0	1	0	0	0	1	0	0	0	1	1	0	0	0	0	0	0	
Victoriano Lorenzo	6	1	0	0	0	0	0	0	0	0	0	2	0	0	0	0	0	0	0	0	0	0	0	0	0	1	1	0	0	0	

Análisis de Incidencias Policiales de Mayor Frecuencia

La provincia de **Panamá** de acuerdo al comportamiento delictivo de los incidentes policiales de mayor frecuencia en el período del 01 al 31 de enero de 2023, nos muestra los delitos **Contra la Seguridad Colectiva** como los de mayor incidencia, el cual suman **144** casos, los **Relacionados con Drogas** muestran su característica en Decomiso de Drogas con **58** casos, Droga Encontrada **24** casos, Posesión de Drogas **10** casos y Diligencia de Compra Controlada de Drogas **3** casos. Los delitos **Relacionados con Armas** reflejan incidencia en Arma de Fuego Decomisada **29** casos, Arma de Fuego Encontrada **15** y otros delitos de Armas **5** casos.

Los **delitos contra el Patrimonio Económico**, suman una incidencia total de **138** casos, los **Hurtos** reflejan su característica en el Hurto a Local Comercial **15** casos, Hurto a Residencia **14** casos, Hurto de Objetos dentro del Vehículo con **13** casos, Hurto de Vehículo **13** casos, Hurto a Propiedad del Estado **7** casos y la suma de otros Hurtos **11** casos. Los **Robos** registran incidencias en Robo a Local Comercial con Arma de Fuego **15** casos, Robo de Vehículo con Arma de Fuego **14** casos, Robo a Persona **9** casos, Robo a Persona con Arma de Fuego **8** y otras modalidades de este delito suman un total de **19** casos.

Violencia Doméstica muestra una incidencia de **65** casos.

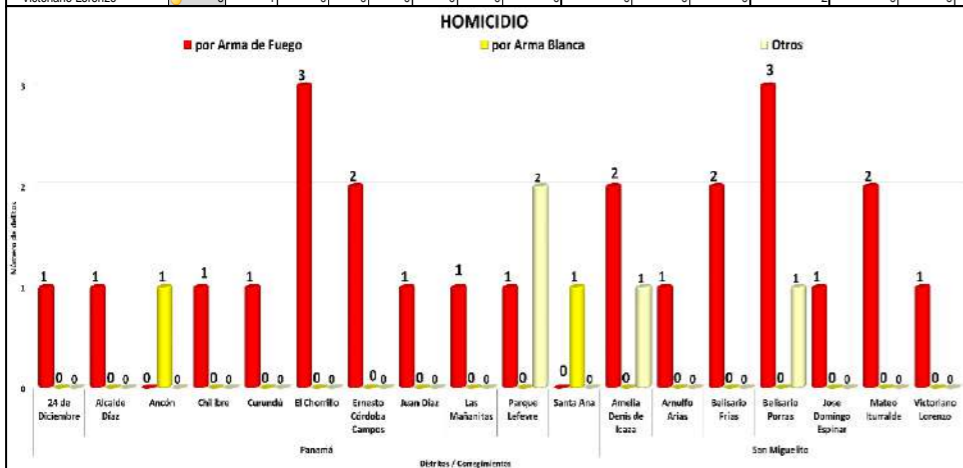
Lesiones Personales, registran casos en las Lesiones personales con Arma de Fuego con **36**, con Arma Blanca **8** casos, Violencia de Género **9** casos y otras Lesiones un total de **5** casos. En **Homicidios**, **24** casos por Arma de Fuego, por arma Blanca **2** casos y en total **4** casos en otros tipos de homicidios.

Los delitos **Contra La Libertad e Integridad Sexual**, reflejan su característica en la modalidad de Actos Libidinosos **7** casos, Violación Carnal **4** casos, Tentativa de Violación Carnal **1** caso.

Con respecto a las incidencias policiales por corregimiento, los del distrito de **Panamá** reflejan el mayor número de casos con **304** en total, registrándose estos en Juan Díaz **35** casos, Ancón **27** casos, Tocumen **22** casos, Pacora **18** casos, Calidonia **16** casos, Chilbre **15** casos, Las Mañanitas **15** casos, 24 de Diciembre, Alcalde Díaz, Parque Lefevre y Pedregal **13** casos individualmente, Bethania **12** casos, Ernesto Córdoba Campos **12** casos, Santa Ana **12** casos, Pueblo Nuevo **11** casos, San Francisco **11** casos, El Chorrillo **10** casos, Río Abajo **10** casos, entre otros corregimientos de menor incidencia.

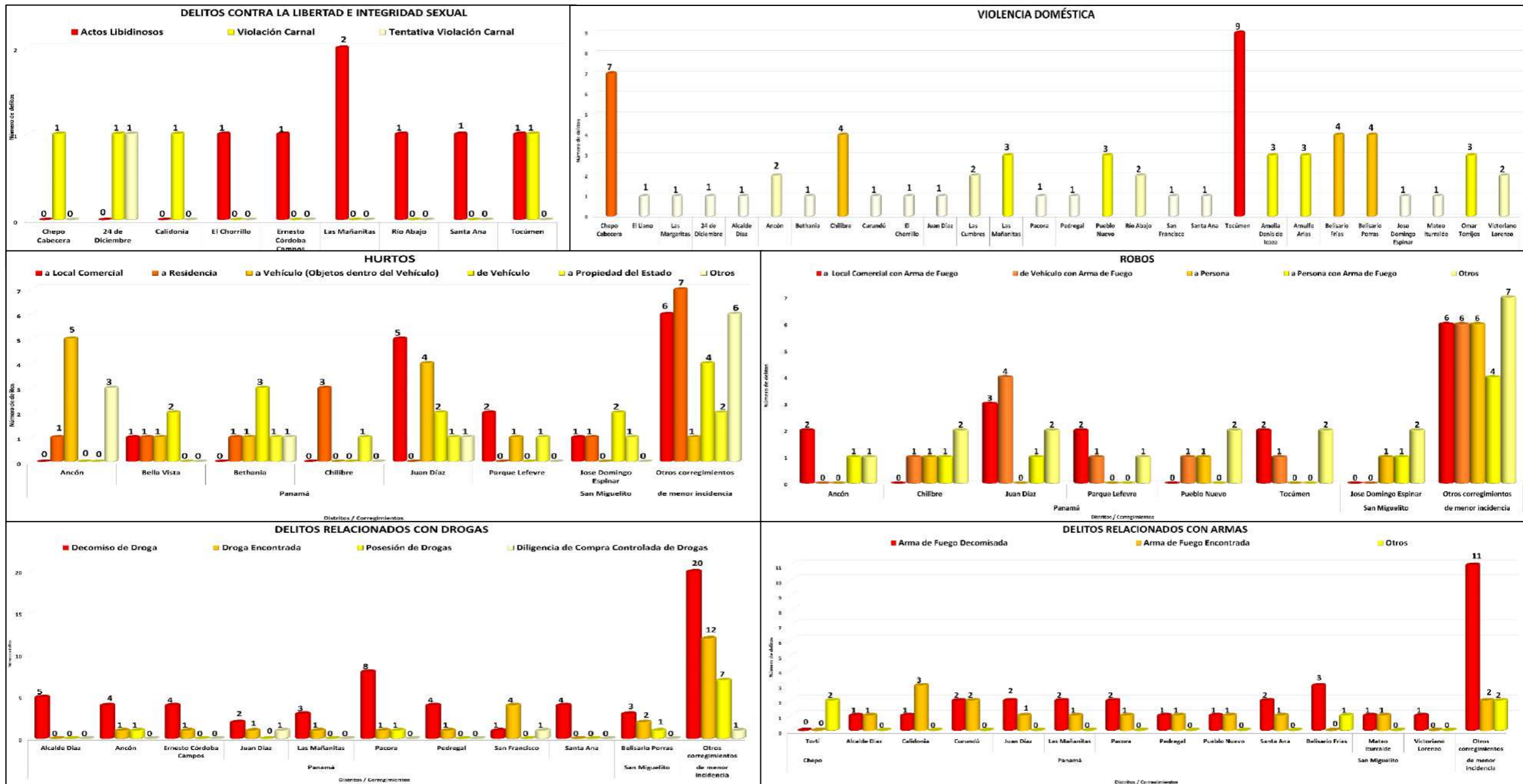
El distrito de **San Miguelito** refleja un total de **115** casos, manifestando su incidencia en los corregimientos de Belisario Porras **25** casos, Belisario Frías **23** casos, Amelia Denis De Icaza **13** casos, Arnulfo Arias **12** casos, José Domingo Espinar **12** casos, Mateo Iturralde **9** casos, Omar Torrijos **8** casos, Rufina Alfaro **7** casos y Victoriano Lorenzo **6** casos,

El distrito de **Chepo** registra incidencias en Chepo cabecera **17** casos, Tortí **6** casos, Las Margaritas **3** casos, el Llano **1** caso y Madugandí **1** caso.



SISTEMA NACIONAL INTEGRADO DE ESTADÍSTICAS CRIMINALES

RESUMEN EJECUTIVO (SEMÁFORO) DE LAS ESTADÍSTICAS PRELIMINARES DE INCIDENTES POLICIALES DE MAYOR FRECUENCIA EN LA PROVINCIA DE PANAMÁ: DEL 01 AL 31 DE ENERO DE 2023 (P)



Fuente: Sistema Tecnológico de Gestión Policial (SITIGPOL)- Policía Nacional

(P) Cifras preliminares

OBSERVACIONES: Esta fuente permite identificar las acciones policiales de mayor incidencia criminal en la República de Panamá. No obstante, las cifras solo son preliminares, dado que el número de casos se determinará con el número de denuncias mensuales interpuestas en el Ministerio Público.

SISTEMA NACIONAL INTEGRADO DE ESTADÍSTICAS CRIMINALES

RESUMEN EJECUTIVO (SEMÁFORO) DE LAS ESTADÍSTICAS PRELIMINARES DE INCIDENTES POLICIALES DE MAYOR FRECUENCIA EN LA PROVINCIA DE PANAMÁ OESTE: DEL 01 AL 31 DE ENERO DE 2023 (P)

DISTRITO Y CORREGIMIENTO	TOTAL	Título I - Contra La Vida y La Integridad Personal						Título III - Delitos Contra La Libertad e Integridad Sexual		Título V - Delitos Contra El Orden Jurídico Familiar y El Estado Civil		Título VI - Contra El Patrimonio Económico										Título IX - Delitos Contra La Seguridad Colectiva				
		Homicidio		Lesiones Personales		Violación Carnal	Otros	Violencia Doméstica	de Acceso de Vehículo	a Residencia	a Local Comercial	a Vehículo (Objetos dentro del Vehículo)	Otros	a Local Comercial con Arma de Fuego	a Persona con Arma Blanca	a Persona con Arma de Fuego	a Persona con Objeto Contundente	Otros	Decomiso de Droga	Droga Encontrada	Otros	Arma de Fuego Encontrada	Arma de Fuego Decomisada			
		por Arma de Fuego	Otros	con Arma de Fuego	con Objeto Contundente																			con Arma Blanca	de Acceso de Vehículo	a Residencia
		TOTAL																								
TOTAL	153	4	1	2	2	1	8	2	43	15	10	7	7	10	3	3	3	2	6	7	4	2	4	7		
Arraján	79	2	1	1	1	0	6	1	26	9	7	0	2	3	2	2	1	1	1	3	4	0	3	2		
Arraján	12	1	0	1	0	0	1	0	1	1	0	0	1	0	1	1	1	1	1	3	4	0	2	0		
Burunga	18	1	0	0	0	0	2	0	9	3	1	1	2	0	0	0	1	0	0	0	1	0	0	0		
Cerro Silvestre	10	0	0	0	0	0	1	1	8	1	0	0	0	0	0	0	0	0	0	0	1	0	0	0		
Juan Demóstenes Arosemena	14	0	0	0	0	0	1	0	9	0	0	0	1	0	0	0	0	0	0	0	0	0	0	0		
Nuevo Emperador	9	0	0	0	0	0	1	0	2	1	0	0	0	0	0	0	0	0	0	0	0	0	1	1		
Veracruz	4	0	0	0	0	0	0	0	3	0	0	0	0	0	0	0	0	0	0	3	1	0	0	0		
Vista Alegre	12	0	1	0	1	0	0	0	3	3	1	0	0	0	1	0	0	0	0	0	1	0	0	1		
Capira	11	0	0	0	0	0	1	1	3	2	0	0	1	1	0	0	0	0	1	1	0	0	0	0		
Campana	2	0	0	0	0	0	0	0	2	1	0	0	0	0	0	0	0	0	0	0	0	0	0	0		
Capira	2	0	0	0	0	0	0	0	2	1	0	0	0	0	0	0	0	0	0	0	0	0	0	0		
Cermeño	1	0	0	0	0	0	0	0	1	0	0	0	0	0	0	0	0	0	0	0	0	0	0	0		
Ciri Grande	1	0	0	0	0	0	1	0	0	0	0	0	0	0	0	0	0	0	0	0	0	0	0	0		
Lidice	2	0	0	0	0	0	0	0	0	0	0	0	0	0	0	0	0	0	0	0	0	0	0	0		
Ollas Arriba	1	0	0	0	0	0	0	0	0	0	0	1	0	0	0	0	0	0	0	0	0	0	0	0		
Villa Carmen	1	0	0	0	0	0	0	0	0	0	0	0	1	0	0	0	0	0	0	0	0	0	0	0		
Villa Rosario	1	0	0	0	0	0	0	0	0	1	0	0	0	0	0	0	0	0	0	0	0	0	0	0		
Chame	12	0	0	0	0	0	1	0	3	0	1	1	1	2	1	0	0	0	0	1	0	0	1	0		
Bejuco	4	0	0	0	0	0	0	0	0	0	0	0	0	0	0	0	0	0	0	0	0	0	0	0		
Chame	4	0	0	0	0	0	0	0	0	0	0	0	0	0	0	0	0	0	0	0	0	0	0	0		
Las Lajas	4	0	0	0	0	0	0	0	2	0	0	0	0	0	0	0	0	0	0	0	0	0	0	0		
Nueva Gorgona	3	0	0	0	0	0	0	0	1	0	0	0	0	0	0	0	0	0	0	1	0	0	0	0		
La Chorrera	38	2	0	1	1	1	0	0	10	3	1	3	2	3	0	0	0	1	3	1	0	2	0	4		
Amador	1	0	0	0	0	0	0	0	1	0	0	0	0	0	0	0	0	0	0	0	0	0	0	0		
Barrio Balboa	6	1	0	0	1	0	0	0	1	0	0	0	0	0	0	0	0	0	0	0	0	0	0	1		
Barrio Colón	7	0	0	1	0	0	0	0	1	0	0	1	0	0	0	0	0	0	0	0	0	0	0	0		
El Arado	2	0	0	0	0	0	0	0	0	2	0	0	0	0	0	0	0	0	0	0	0	0	0	0		
El Coco	1	0	0	0	0	0	0	0	1	0	0	0	0	0	0	0	0	0	0	0	0	0	0	0		
Guadalupe	7	1	0	0	0	0	0	0	3	1	1	0	0	0	0	0	0	0	0	0	0	0	0	0		
Herrera	5	0	0	0	0	0	0	0	0	0	0	0	0	0	0	0	0	0	0	1	0	0	0	0		
Playa Leona	2	0	0	0	0	0	0	0	0	0	0	0	0	0	0	0	0	0	0	0	0	0	0	0		
Puerto Caimito	6	0	0	0	0	0	0	0	0	0	0	2	1	0	0	0	0	0	1	1	0	0	0	0		
Santa Rita	1	0	0	0	0	0	0	0	0	0	0	0	0	0	0	0	0	0	0	0	1	0	0	0		
San Carlos	13	0	0	0	0	0	0	0	1	1	1	3	1	1	0	2	0	1	1	1	0	0	0	1		
El Higo	1	0	0	0	0	0	0	0	0	1	0	0	0	0	0	0	0	0	0	0	0	0	0	0		
La Laguna	1	0	0	0	0	0	0	0	0	0	0	0	0	0	0	0	0	0	0	0	0	0	0	0		
Las Lajas	2	0	0	0	0	0	0	0	0	0	0	2	0	0	0	0	0	0	0	0	0	0	0	0		
Los Llanitos	1	0	0	0	0	0	0	0	0	0	0	0	1	0	0	0	0	0	0	0	0	0	0	0		
San Carlos	6	0	0	0	0	0	0	0	1	0	0	1	0	0	0	0	0	0	0	0	0	0	0	0		
San José	2	0	0	0	0	0	0	0	0	0	0	1	0	0	0	0	0	0	0	1	0	0	0	0		

Análisis de Incidencias Policiales de Mayor Frecuencia

Panamá Oeste del 01 al 31 de enero de 2023, muestra que la incidencia delictiva de mayor frecuencia en esta provincia es el delito de **Violencia Doméstica** con un total de 43 casos.

Contra El Patrimonio Económico con 66 casos en total, **Hurto** refleja su característica en el Hurto de Accesorio de Vehículo 15 casos, Hurto a Residencia 10 casos, Hurto a Local Comercial 7 casos, Hurto a Vehículo (Objetos dentro del Vehículo) 7 casos y un total de 10 casos en otros Hurtos. **Robo** registra casos en Robos a Local Comercial con Arma de Fuego 3 casos, Robo a Persona con Arma Blanca 3 casos, Robo a Persona con Arma de Fuego 3 casos, Robo a Persona con Objeto Contundente 2 casos y 6 casos en total en otros Robos.

Los **delitos Contra la Seguridad Colectiva**, muestran su característica en Decomiso de **Drogas** con 7 casos, Droga Encontrada 4 casos y la suma de otros delitos de Drogas 2 casos. En los delitos de **Armas**, Arma de Fuego Encontrada 4 casos y Arma de Fuego Decomisada 7 casos.

De los **delitos Contra la Vida y la Integridad Personal**, las **Lesiones personales** reflejan como característica Lesiones personales con Arma de Fuego 2 casos, Lesiones con Objeto Contundente 2 casos y con Arma Blanca 1 caso. En **Homicidio**, 4 casos por Arma de Fuego y 1 caso en otra modalidad de homicidio.

Los delitos **Contra la Libertad e Integridad Sexual** tienen como característica Violación Carnal 8 casos y 2 casos en otros delitos sexuales.

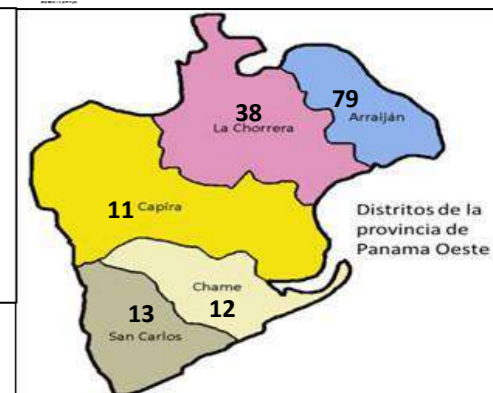
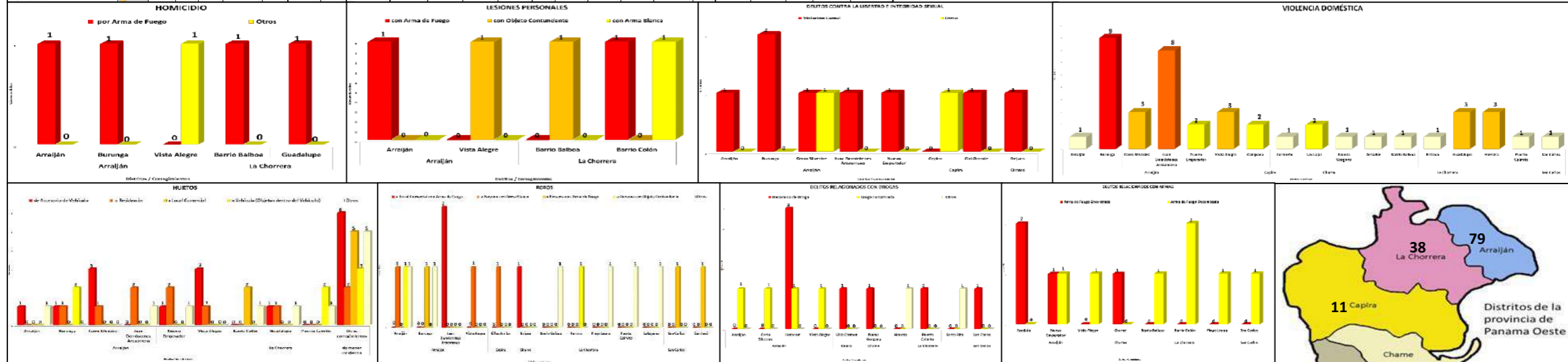
En la Provincia de Panamá Oeste, los corregimientos del distrito de Arraján son los de mayor incidencia con un total de 79 casos, registrándose en Burunga 18 casos, Juan Demóstenes Arosemena 14 casos, Arraján cabecera 12 casos, Vista Alegre 12 casos, Cerro Silvestre 10 casos, Nuevo Emperador 9 casos y Veracruz 4 casos.

El distrito de La Chorrera registra su mayor incidencia en los corregimientos de Barrio Colón 7 casos, Guadalupe 7 casos, Barrio Balboa 6 casos, Puerto Caimito 6 casos, Herrera 5 casos, El Arado 2 casos, Playa Leona 2 casos, Amador, El Coco y Santa Rita 1 caso respectivamente.

El distrito de San Carlos manifiesta incidencias en los corregimientos de San Carlos 6 casos, Las Uvas 2 casos, San José 2 casos, El Higo, La Laguna y Los Llanitos 1 caso individualmente.

El distrito de Chame muestra su incidencia delictiva en los corregimientos de Bejuco 4 casos, Las Lajas 4 casos, Nueva Gorgona 3 casos y Chame 1 caso.

El distrito de Capira refleja casos en los corregimientos de Campana 2 casos, Capira 2 casos, Lidice 2 casos, Cermeño, Ciri Grande, Ollas Arriba, Villa Carmen y Villa Rosario 1 caso individualmente.



Fuente: Sistema Tecnológico de Gestión Policial (SITIGPOL) - Policía Nacional

(P) Cifras preliminares

OBSERVACIONES: Esta fuente permite identificar las acciones policiales de mayor incidencia criminal en la República de Panamá. No obstante, las cifras solo son preliminares, dado que el número de casos se determinará con el número de denuncias mensuales interpuestas en el Ministerio Público.