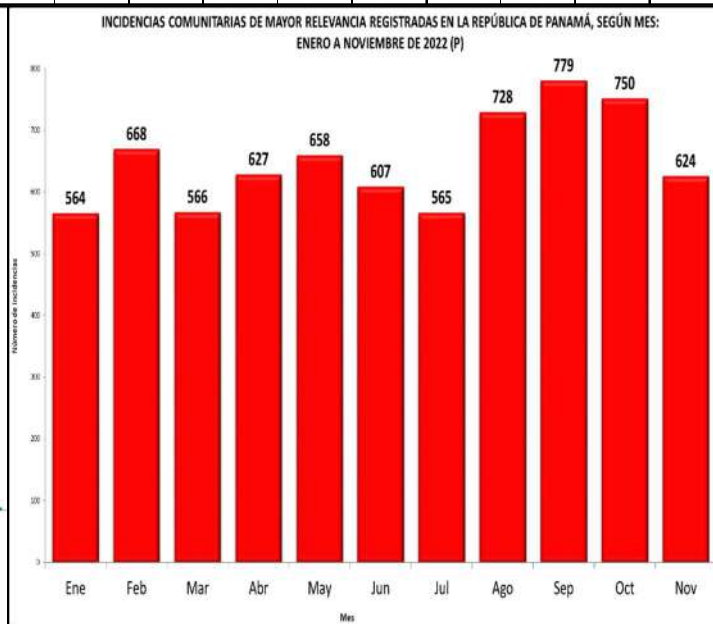
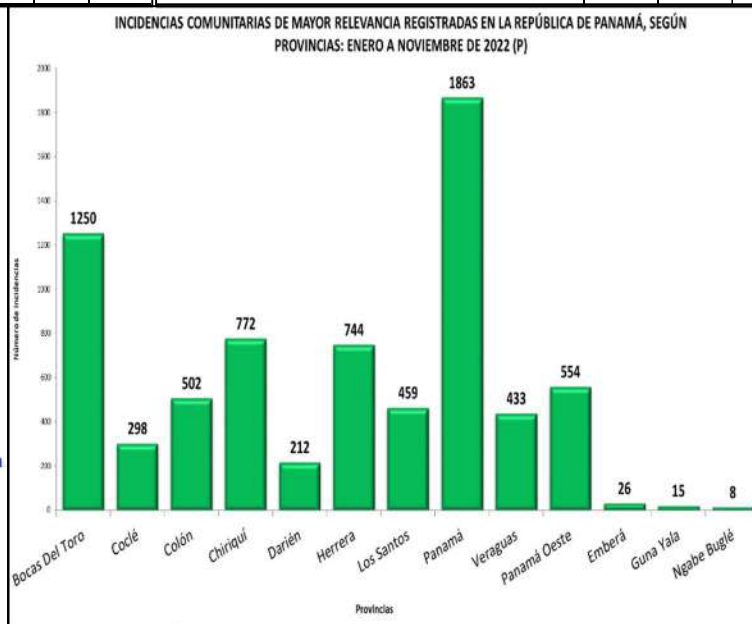
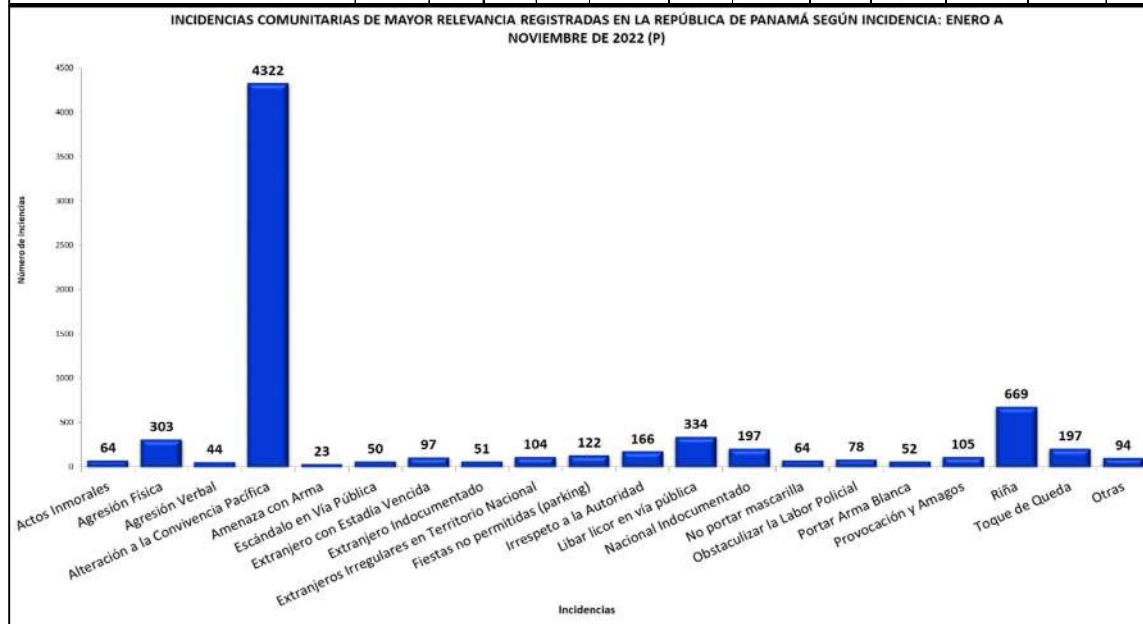


SISTEMA NACIONAL INTEGRADO DE ESTADÍSTICAS CRIMINALES INCIDENCIAS COMUNITARIAS¹ DE MAYOR RELEVANCIA REGISTRADAS EN LA REPÚBLICA DE PANAMÁ: ENERO A NOVIEMBRE DE 2022 (P)

INCIDENCIAS COMUNITARIAS ¹ DE MAYOR RELEVANCIA REGISTRADAS EN LA REPÚBLICA DE PANAMÁ, POR PROVINCIAS, SEGÚN INCIDENCIA: ENERO A NOVIEMBRE DE 2022 (P)														
INCIDENCIAS COMUNITARIAS	Total General	Provincias												
		Bocas Del Toro	Coclé	Colón	Chiriquí	Darién	Herrera	Los Santos	Panamá	Veraguas	Panamá Oeste	Emberá	Guna Yala	Ngabe Buglé
Total.....	7136	1250	298	502	772	212	744	459	1863	433	554	26	15	8
Actos Inmorales	64	0	3	2	49	1	1	0	7	0	1	0	0	0
Agresión Física	303	29	8	26	27	17	19	20	97	16	41	0	0	3
Agresión Verbal	44	1	0	1	12	4	0	0	19	0	6	1	0	0
Alteración a la Convivencia Pacífica	4322	1087	257	258	197	48	568	394	896	362	242	10	0	3
Amenaza con Arma	23	0	1	0	5	3	3	0	6	0	5	0	0	0
Escándalo en Vía Pública	50	2	0	3	11	7	0	0	19	0	7	0	1	0
Extranjero con Estadía Vencida	97	1	1	12	16	4	34	4	15	7	2	0	1	0
Extranjero Indocumentado	51	5	1	1	12	7	6	1	7	3	1	1	6	0
Extranjeros Irregulares en Territorio Nacional	104	12	0	0	48	16	1	0	17	1	0	2	6	1
Fiestas no permitidas (parking)	122	0	0	12	0	0	0	0	108	0	2	0	0	0
Irrespeto a la Autoridad	166	5	0	12	23	25	4	0	78	2	14	3	0	0
Libar licor en vía pública	334	24	11	15	57	11	25	4	152	4	27	3	1	0
Nacional Indocumentado	197	7	0	0	122	16	0	0	21	0	31	0	0	0
No portar mascarilla	64	2	0	4	8	0	0	0	34	0	16	0	0	0
Obstaculizar la Labor Policial	78	2	0	13	7	4	17	0	30	2	3	0	0	0
Portar Arma Blanca	52	4	1	0	2	7	22	10	3	3	0	0	0	0
Provocación y Amagos	105	11	0	2	81	0	2	0	7	0	2	0	0	0
Riña	669	57	9	109	77	28	40	26	208	30	81	3	0	1
Toque de Queda	197	0	1	28	7	0	0	0	110	1	50	0	0	0
Otras	94	1	5	4	11	14	2	0	29	2	23	3	0	0

INCIDENCIAS COMUNITARIAS DE MAYOR RELEVANCIA REGISTRADAS EN LA REPÚBLICA DE PANAMÁ POR MES, SEGÚN INCIDENCIA: ENERO A NOVIEMBRE DE 2022 (P)												
INCIDENCIAS COMUNITARIAS	Total	MES										
		Ene	Feb	Mar	Abr	May	Jun	Jul	Ago	Sep	Oct	Nov
Total.....	7136	564	668	566	627	658	607	565	728	779	750	624
Actos Inmorales	64	5	2	2	7	1	2	12	5	8	15	5
Agresión Física	303	26	23	36	51	25	31	23	25	25	20	18
Agresión Verbal	44	2	1	6	6	7	5	6	5	2	2	2
Alteración a la Convivencia Pacífica	4322	263	374	316	381	399	365	346	475	514	491	398
Amenaza con Arma	23	1	4	2	1	3	4	1	2	1	1	3
Escándalo en Vía Pública	50	4	6	2	3	5	6	7	7	4	3	3
Extranjero con Estadía Vencida	97	25	7	5	8	8	10	7	1	5	10	11
Extranjero Indocumentado	51	7	9	1	7	6	7	2	4	1	4	3
Extranjeros Irregulares en Territorio Nacional	104	8	9	13	19	9	7	11	7	10	7	4
Fiestas no permitidas (parking)	122	10	25	23	5	5	4	5	16	6	18	5
Irrespeto a la Autoridad	166	18	18	17	10	19	21	17	14	10	11	11
Libar licor en vía pública	334	17	26	15	21	23	26	21	43	76	39	27
Nacional Indocumentado	197	22	20	15	13	24	11	8	16	20	24	24
No portar mascarilla	64	34	26	3	1	0	0	0	0	0	0	0
Obstaculizar la Labor Policial	78	4	10	9	6	11	8	10	8	7	4	1
Portar Arma Blanca	52	6	6	4	3	2	5	4	7	2	5	8
Provocación y Amagos	105	11	4	9	13	10	14	11	8	6	10	9
Riña	669	59	64	73	56	66	54	47	60	58	65	67
Toque de Queda	197	18	17	6	6	23	21	23	21	23	18	21
Otras	94	24	17	9	10	12	6	4	4	1	3	4



¹ Ley N° 16 (De viernes 17 de junio de 2016) Que instruye la justicia comunitaria y dicta disposiciones sobre mediación y conciliación comunitaria, y elimina el libro tercero del Código Administrativo.
(P) Cifras preliminares al mes de noviembre
Fuente: Sistema Tecnológico Integral de Gestión Policial (SITIGPOL)