



REPÚBLICA DE PANAMÁ



UNIÓN EUROPEA

Encuesta Nacional de Victimización y Seguridad Ciudadana (ENVI) 2017

RESULTADOS PRINCIPALES

Marzo 2017



SECOPA

Proyecto de Cooperación en Seguridad con Panamá



REPÚBLICA DE PANAMÁ



Proyecto de Cooperación
en Seguridad con Panamá



UNODC
Oficina de las Naciones Unidas
contra la Droga y el Delito



UNIÓN EUROPEA

SECOPA

**Encuesta de
victimización**



**Encuesta a hogares
Encuesta de convivencia
Módulo de seguridad
Encuesta económica**



Proyecto de Cooperación
en Seguridad con Panamá

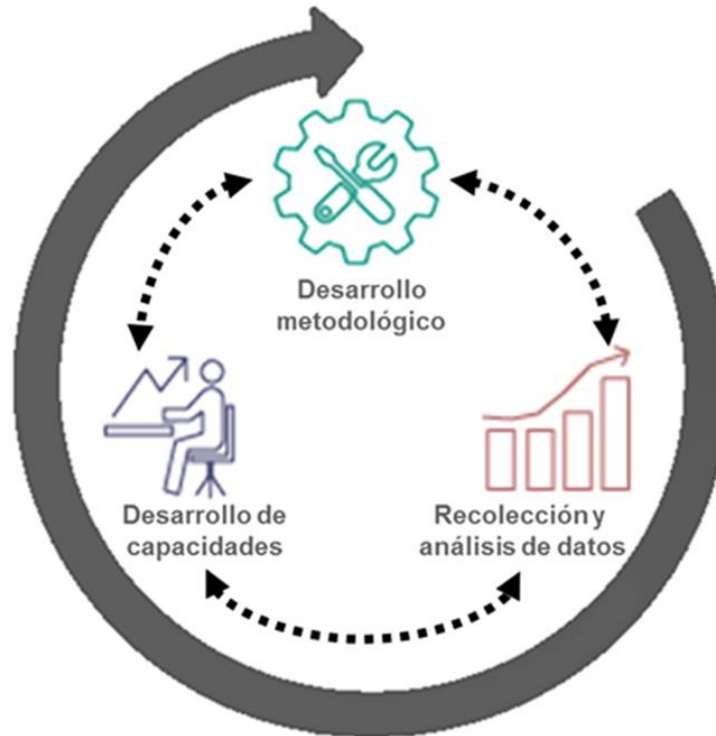
UNIÓN EUROPEA

SECOPA

¿Cómo mejorar las estadísticas de seguridad y justicia?

Hoja de Ruta para el mejoramiento de la calidad y disponibilidad de estadísticas de delincuencia a nivel nacional e internacional
(E/CN.3/2013/11)

Comisión de
Estadística de
Naciones Unidas
(UNSC)



Comisión de
Prevención del
Delito y Justicia
Penal
(CCPCJ)



REPÚBLICA DE PANAMÁ



Proyecto de Cooperación
en Seguridad con Panamá



UNODC
Oficina de las Naciones Unidas
contra la Droga y el Delito



UNIÓN EUROPEA

SECOPA

Principios fundamentales de estadísticas oficiales

- ✓ Confiabilidad
- ✓ Normas científicas
- ✓ Calidad
- ✓ Oportunidad
- ✓ Confidencialidad
- ✓ Transparencia
- ✓ Coordinación entre usuarios y productores de información
- ✓ Uso de conceptos, clasificaciones y métodos internacionales
- ✓ Cooperación lateral y multilateral



REPÚBLICA DE PANAMÁ



Proyecto de Cooperación
en Seguridad con Panamá



UNODC
Oficina de las Naciones Unidas
contra la Droga y el Delito



UNIÓN EUROPEA


SECOOPA

Antecedentes

2005

UNODC
UNECE
EUROSTAT
HEUNI
Australia
Reino Unido
EUA
Canadá
Italia
Países Bajos
Polonia

2010





Proyecto de Cooperación
en Seguridad con Panamá

SECOPA



UNODC
Oficina de las Naciones Unidas
contra la Droga y el Delito



Centro de Excelencia para
INFORMACIÓN ESTADÍSTICA DE GOBIERNO,
SEGURIDAD PÚBLICA, VICTIMIZACIÓN Y JUSTICIA

VICLAC - LACSI

*Iniciativa para la encuesta de victimización delictiva en
Latinoamérica y el Caribe*

*Latin America and the Caribbean Crime Victimization Survey
Initiative*

*Iniciativa para a pesquisa de vitimização criminal na América
Latina e no Caribe*

*Initiative pour le sondage de victimisation criminelle en Amérique
Latine et les Caraïbes*



BID
Banco Interamericano
de Desarrollo





REPÚBLICA DE PANAMÁ



Proyecto de Cooperación
en Seguridad con Panamá



Oficina de las Naciones Unidas
contra la Droga y el Delito



UNIÓN EUROPEA

SECOPA

Iniciativa VICLAC: Grupo de trabajo

Liderada por:

La **Oficina de las Naciones Unidas contra la Droga y el Delito (UNODC)**

El **Centro de Excelencia para Información Estadística de Gobierno,
Seguridad Pública, Victimización y Justicia (CdE)**

Cuenta con el respaldo de:

El Banco Interamericano de Desarrollo (BID)

El Programa de las Naciones Unidas para el Desarrollo (PNUD)

La Organización de los Estados Americanos (OEA)

Participación activa de 11 países de la región:

Argentina, Chile, Costa Rica, Colombia, Ecuador, El Salvador, Guatemala,
México, Panamá, Perú, República Dominicana



Proyecto de Cooperación
en Seguridad con Panamá

SECOPA

¿Para qué sirven los datos a nivel internacional?

OBJETIVOS DE DESARROLLO SOSTENIBLE

<p>1 FIN DE LA POBREZA</p> 	<p>2 HAMBRE CERO</p> 	<p>3 SALUD Y BIENESTAR</p> 	<p>4 EDUCACIÓN DE CALIDAD</p> 	<p>5 IGUALDAD DE GÉNERO</p> 	<p>6 AGUA LIMPIA Y SANEAMIENTO</p> 
<p>7 ENERGÍA ASEQUIBLE Y NO CONTAMINANTE</p> 	<p>8 TRABAJO DECENTE Y CRECIMIENTO ECONÓMICO</p> 	<p>9 INDUSTRIA, INNOVACIÓN E INFRAESTRUCTURA</p> 	<p>10 REDUCCIÓN DE LAS DESIGUALDADES</p> 	<p>11 CIUDADES Y COMUNIDADES SOSTENIBLES</p> 	<p>12 PRODUCCIÓN Y CONSUMO RESPONSABLES</p> 
<p>13 ACCIÓN POR EL CLIMA</p> 	<p>14 VIDA SUBMARINA</p> 	<p>15 VIDA DE ECOSISTEMAS TERRESTRES</p> 	<p>16 PAZ, JUSTICIA E INSTITUCIONES SÓLIDAS</p> 	<p>17 ALIANZAS PARA LOGRAR LOS OBJETIVOS</p> 	<p> OBJETIVOS DE DESARROLLO SOSTENIBLE</p>



Proyecto de Cooperación
en Seguridad con Panamá

SECOPA

Uso internacional de datos



Promover sociedades pacíficas e inclusivas para el desarrollo sostenible, facilitar el acceso a la justicia para todos y construir a todos los niveles instituciones eficaces e inclusivas que rindan cuentas

<i>Indicador</i>	<i>Descripción</i>
16.1.3	Proporción de la población sometida a violencia física, psicológica o sexual en los 12 meses anteriores. (Prevalencia delictiva)
16.1.4	Proporción de la población que no tiene miedo de caminar sola cerca de donde vive. (Miedo al delito)
16.3.1	Proporción de las víctimas de violencia en los 12 meses anteriores que notificaron su victimización a las autoridades competentes u otros mecanismos de resolución de conflictos reconocidos oficialmente. (Cifra oculta)
16.5.1	Proporción de las personas que han tenido por lo menos un contacto con un funcionario público y que pagaron un soborno a un funcionario público, o tuvieron la experiencia de que un funcionario público les pidiera que lo pagaran, durante los 12 meses anteriores. (Prevalencia de soborno)



REPÚBLICA DE PANAMÁ



Proyecto de Cooperación
en Seguridad con Panamá



UNIÓN EUROPEA

SECOPA

Contexto

- El **Sistema Nacional Integrado de Estadísticas Criminales (SIEC)** y el **Instituto Nacional de Estadística y Censo (INEC)** presentan por primera vez la **Encuesta Nacional de Victimización y Seguridad Ciudadana (en adelante: ENVI)**.
- La ENVI se centra en generar información relevante para el diseño e implementación de **políticas públicas en materia de seguridad y victimización**.
- El diseño conceptual y estadístico de la ENVI la posiciona como una encuesta basada en las **mejores prácticas y estándares internacionales (UNODC)**.
- Su diseño está basado en la *Iniciativa para la Encuesta de Victimización Delictiva en América Latina y el Caribe (VICLAC)*, liderada por la Oficina de Naciones Unidas contra la Droga y el Delito (UNODC) y el Centro de Excelencia (UNODC-INEGI), apoyada por el BID, la OEA y el PNUD, así como de un grupo de trabajo conformado por expertos internacionalmente reconocidos en la materia.
- Con la ENVI, Panamá se coloca como el **4to país en la región** de Latinoamérica y el Caribe y el **1º en Centroamérica** en tener una **encuesta institucionalizada**.



REPÚBLICA DE PANAMÁ



Proyecto de Cooperación
en Seguridad con Panamá



UNIÓN EUROPEA

SECOOPA

¿Qué objetivos tiene la encuesta?

- Estimar el **número de víctimas** (Prevalencia delictiva).
- Estimar el **número de delitos** (Incidencia delictiva).
- Identificar las **características de las víctimas**.
- Entender el **contexto en el que ocurren los delitos**.
- Estimar los **costos de la delincuencia** en personas y en hogares.
- Estimar la **cifra oculta** (delitos no denunciados) y las **causas de la no denuncia**.
- Medir la **valoración** de los habitantes del país sobre la **seguridad y la presencia de conductas antisociales** en el lugar en donde viven.
- Identificar y medir **cambios en actividades y hábitos** de las personas por temor al delito, así como **medidas de protección** adoptadas por los hogares.
- Medir el **grado de confianza y la opinión sobre el desempeño** de las instituciones de seguridad pública y de justicia penal.



Proyecto de Cooperación
en Seguridad con Panamá

SECOOPA

¿Para qué sirven los datos a nivel nacional?

- ✓ Fortalecer la **Estrategia Nacional de Seguridad Pública** (ENSP).
- ✓ Reforzar el **Plan de Seguridad** y redefinir acciones estratégicas para combatir el delito.
- ✓ Articular y/o reestructurar las funciones **de las instituciones de seguridad y justicia penal**.
- ✓ **Facilitar** los mecanismos, atención y accesibilidad para la **denuncia**.
- ✓ Mejorar **mecanismos de acceso a la justicia** y proveer servicios de apoyo y **atención a las víctimas** de delitos.
- ✓ **Complementar los Registros Administrativos** y establecer la Encuesta de Victimización como fuente oficial de información sobre seguridad.
- ✓ Utilizar **estadísticas de seguridad confiables** para **monitorear y evaluar políticas públicas**.



Proyecto de Cooperación
en Seguridad con Panamá

SECOPA

¿Cómo está diseñada la encuesta?

Periodo de referencia:

Julio 2015- junio 2016 (últimos 12 meses)

Levantamiento:

3-31 de julio de 2016

Cobertura geográfica:

Nacional urbana, provincial urbana.

Distritos de Panamá, Distrito de San Miguelito y resto de la Provincia de Panamá.

12 Delitos explorados:

Alineados con la Clasificación Internacional de Delitos con Fines estadísticos (ICCS por sus siglas en inglés)

4 Delitos contra el hogar (Robo de automóvil/camioneta/pick-up, robo de autopartes, robo al interior del vehículo y robo a vivienda).

8 Delitos contra la persona (Robo con violencia, robo sin violencia (hurto), fraude bancario, estafa, agresiones físicas y lesiones, amenazas, extorsión y soborno).





Proyecto de Cooperación
en Seguridad con Panamá

SECOPA

¿Cómo está diseñada la encuesta?

Marco muestral:	XI Censo Nal. de Población / VII Censo Nal. de Vivienda
Diseño muestral:	Probabilístico: Trietápico, estratificado y por conglomerados
Tamaño de la muestra:	16, 296 viviendas
Unidad de análisis:	Hogares seleccionados, residentes del hogar e informante seleccionado de manera aleatoria.
Población objetivo:	18 años y más
Nivel de confianza:	90%
Efecto de diseño:	1.72
Tasa de no respuesta:	7%
Factores de expansión:	Factor vivienda / Factor hogar / Factor persona (18+) / Factor delito
Ajustes:	Proyección poblacional (julio 2016)
Calidad de información:	Estimaciones con Coeficientes de Variación de 15% o menos



Proyecto de Cooperación
en Seguridad con Panamá

SECOPA

¿Cómo se implementó?





ENCUESTA NACIONAL DE VICTIMIZACIÓN

y percepción de seguridad ciudadana
DEL 3 AL 30 DE JULIO DE 2016



Los datos suministrados por usted son confidenciales, según Ley 10 de 22 de enero 2009.

AGRADECEMOS LA VERACIDAD DE LA INFORMACIÓN QUE NOS PROPORCIONA





REPÚBLICA DE PANAMÁ



Proyecto de Cooperación
en Seguridad con Panamá



UNODC

Oficina de las Naciones Unidas
contra la Droga y el Delito



UNIÓN EUROPEA

SECOPA

Resultados

VÍCTIMAS



Proyecto de Cooperación
en Seguridad con Panamá

SECOPA

Víctimas del delito (Prevalencia delictiva)

A partir de la ENVI se estima que **19%**¹ de la *población de 18 años y más* fue víctima de al menos un delito², entre **julio 2015 y junio 2016**.



ENVIPE 2015
19.5%



ENUSC 2015
9.7%



ECSC 2015
17.3%



NCVS 2015
1.9%

REPÚBLICA DE PANAMÁ



53.3%



46.7%

■ No víctimas

■ Víctimas de algún delito

¹ Es decir, 330,924 víctimas de un total de 1,751,596 personas de 18 años y más estimadas.

² La ENVI mide delitos que afectan de manera directa a las víctimas o a los hogares, tales como: Robo de Robo de automóvil/ camioneta/ pick-up, robo de autopartes, robo al interior del vehículo, robo a vivienda, robo con violencia, robo sin violencia (hurto), fraude bancario, estafa, agresiones y lesiones, amenazas, extorsión y soborno.



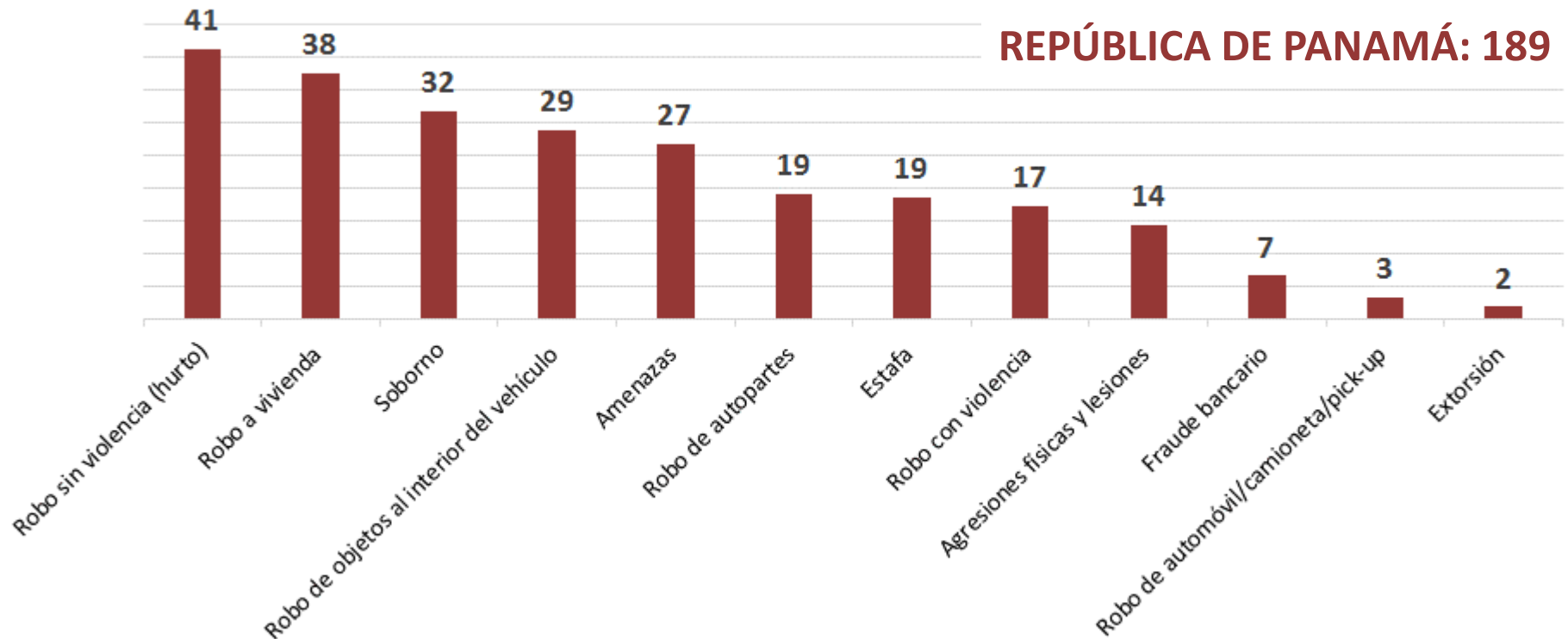
Proyecto de Cooperación
en Seguridad con Panamá

SECOPA

Víctimas por tipo de delito (Prevalencia delictiva)

Los tres delitos con mayor número de víctimas son: robo sin violencia (hurto), robo a vivienda y soborno.

Tasa de víctimas por tipo de delito (por cada 1,000 habitantes)





Proyecto de Cooperación
en Seguridad con Panamá

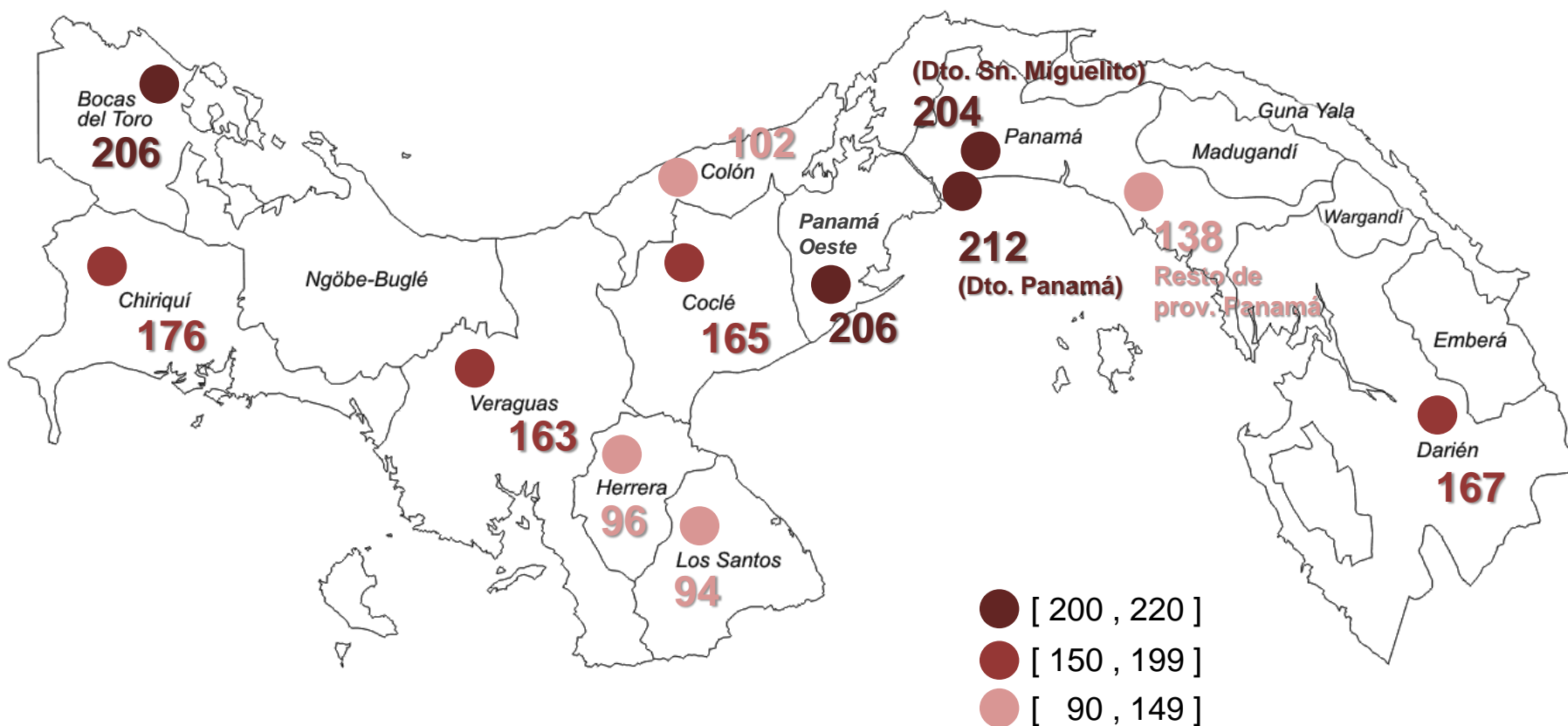


UNIÓN EUROPEA

SECOPA

Tasa de víctimas (Prevalencia delictiva)

Víctimas por cada mil habitantes para la población de 18 años y más, por provincia.



- [200 , 220]
- [150 , 199]
- [90 , 149]

REPÚBLICA DE PANAMÁ: 189



REPÚBLICA DE PANAMÁ



Proyecto de Cooperación
en Seguridad con Panamá



UNODC

Oficina de las Naciones Unidas
contra la Droga y el Delito



UNIÓN EUROPEA

SECOPA

Resultados

DELITOS



Proyecto de Cooperación
en Seguridad con Panamá

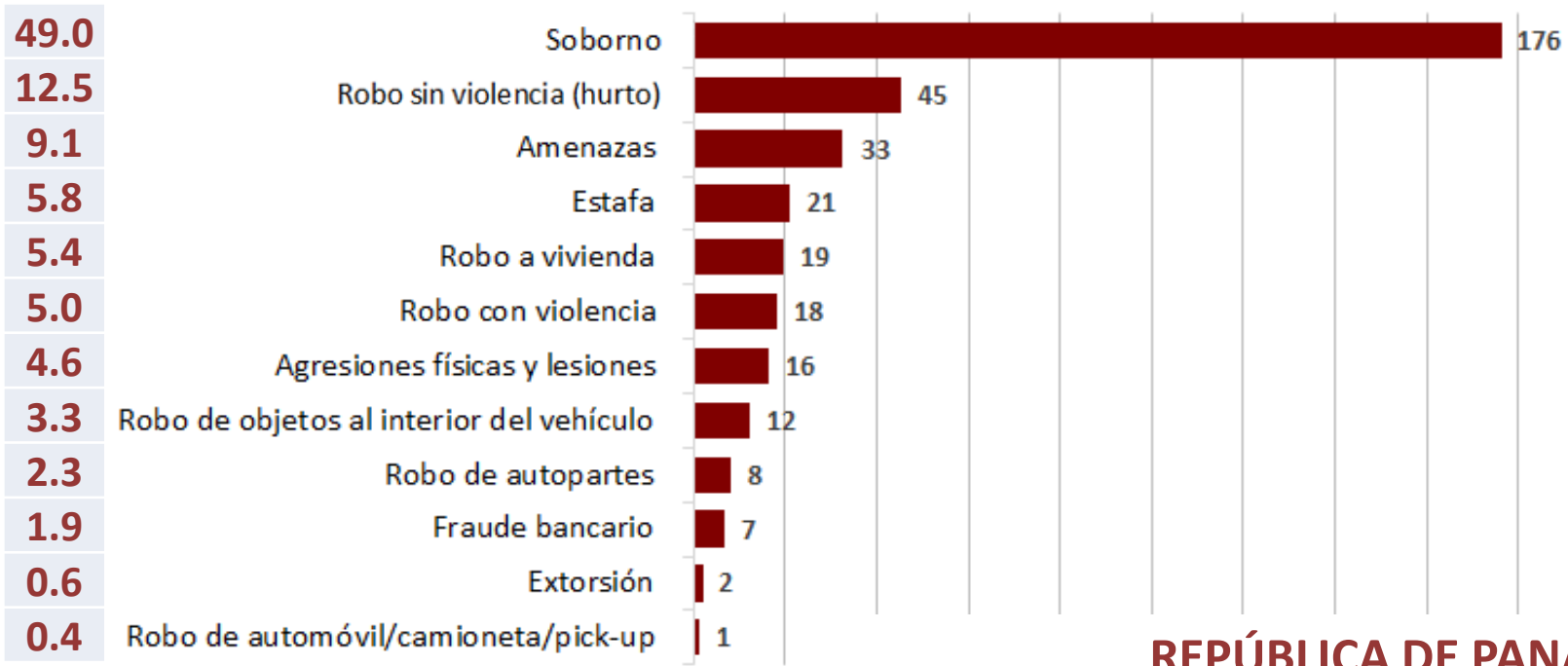
SECOPA

Número de delitos ocurridos (Incidencia delictiva)

Entre julio 2015 y junio 2016 se cometieron **630,739** delitos asociados a **330,924** víctimas.

Distribución

Tasa de delitos por tipo (por cada 1,000 habitantes)



ENVIPE 2015
245.2



ENUSC 2015
94.6



NCVS 2015
23.4

REPÚBLICA DE PANAMÁ: 184
(Tasa de incidencia delictiva con soborno: 360)



Proyecto de Cooperación
en Seguridad con Panamá

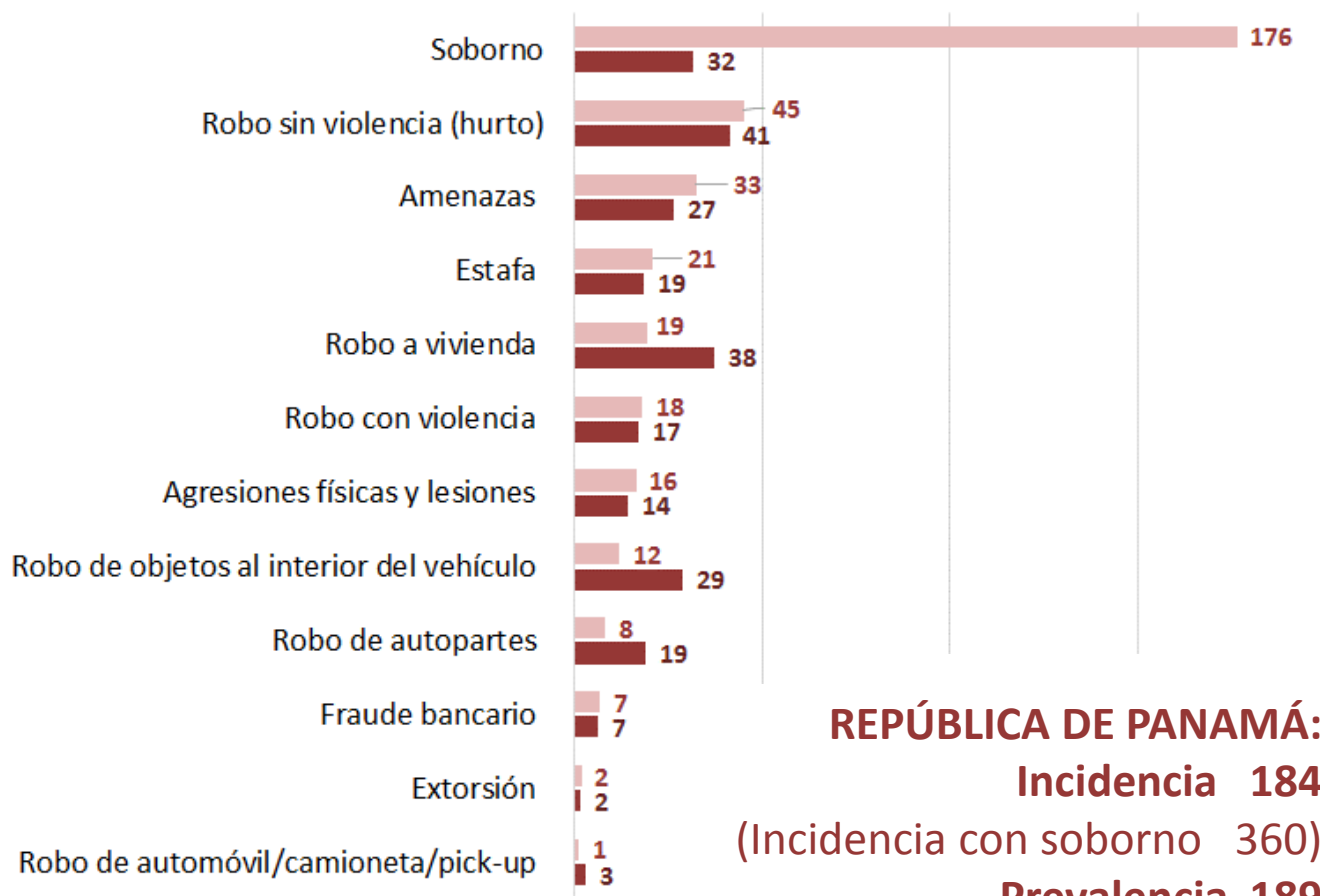
SECOPA

Número de delitos vs. número de víctimas

El delito que presentó el **mayor número de incidencias** fue el de **soborno**, sin embargo el delito que presentó el **mayor número de víctimas** fue el de **robo sin violencia (hurto)**.

Una persona pudo haber sido víctima de algún delito más de una vez; la **tasa de concentración** es de **1.9 delitos por víctima** (Hombres: 2.5 / Mujeres: 1.4).

■ Tasa de incidencia por cada 1,000 habitantes (número de delitos)
■ Tasa de prevalencia por cada 1,000 habitantes (número de víctimas)



REPÚBLICA DE PANAMÁ:
Incidencia 184
(Incidencia con soborno 360)
Prevalencia 189



Proyecto de Cooperación
en Seguridad con Panamá

SECOPA

Soborno – por autoridad

De todos los delitos sufridos por la población de 18 años y más, el delito de *soborno* fue el que reportó *mayor número de incidencias*. A continuación, se muestran las autoridades con las que se experimentaron los actos de soborno:

REPÚBLICA DE PANAMÁ Experiencias de soborno por autoridad



16 PAZ, JUSTICIA
E INSTITUCIONES
SÓLIDAS





REPÚBLICA DE PANAMÁ



Proyecto de Cooperación
en Seguridad con Panamá



UNODC

Oficina de las Naciones Unidas
contra la Droga y el Delito



UNIÓN EUROPEA

SECOPA

Resultados

COSTO DEL DELITO



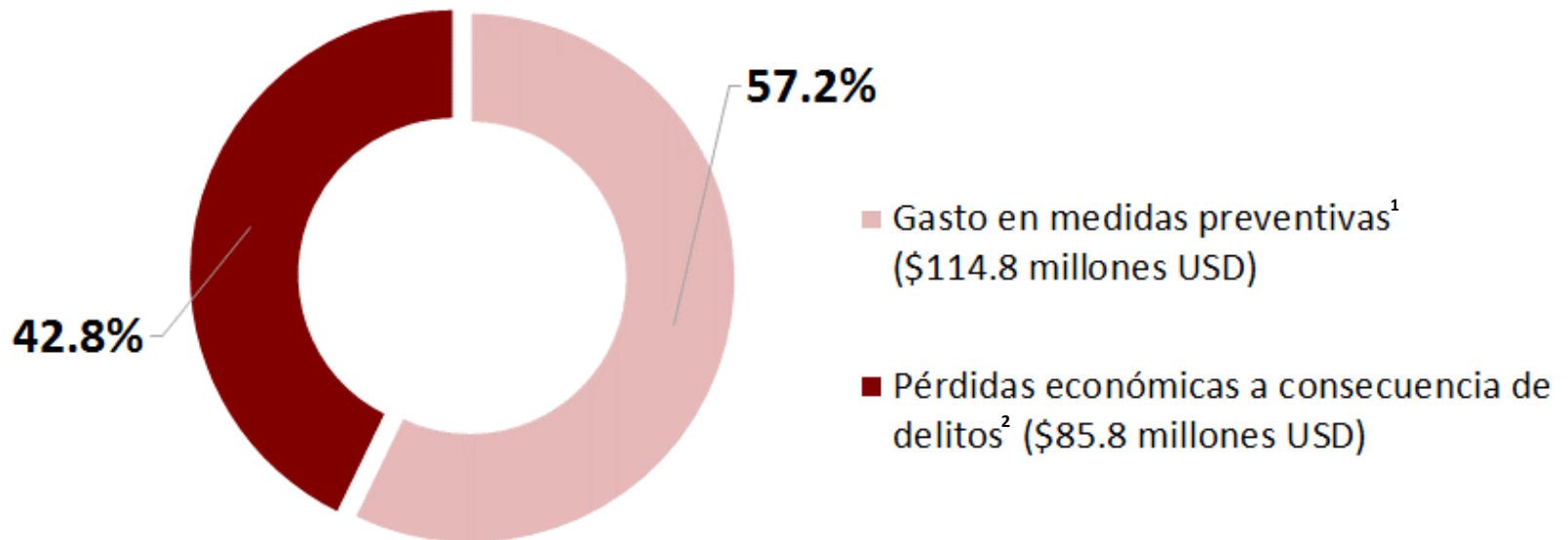
Proyecto de Cooperación
en Seguridad con Panamá

SECOPA

Costo del delito

La ENVI permite estimar que entre *julio 2015 y junio 2016*, el costo total a consecuencia de la inseguridad y el delito fue de **\$200.5 millones USD**.

REPÚBLICA DE PANAMÁ
Impacto económico total a consecuencia del delito:
\$200.5 millones USD



¹ Incluye medidas como la instalación de puerta blindada, de hierro, verjas en las ventanas, cerraduras especiales en las puertas, alarmas contra robo, cámaras de vigilancia, cercas, muros, la compra de un perro guardián, un arma de fuego, contratar a un guardia de seguridad o cuidador, tener un plan formal de vigilancia entre vecinos o acuerdos informales. El informante pudo seleccionar más de una opción.

² El monto solo incluye las pérdidas económicas de los delitos de robo a vivienda, robo con violencia, robo sin violencia (hurto), fraude bancario, estafa y extorsión.



Proyecto de Cooperación
en Seguridad con Panamá

SECOPA

Pérdidas a consecuencia del delito

Tipo de delito ²	Pérdida en Dólares Americanos (USD)	Número de víctimas del delito	Promedio de pérdida en Dólares Americanos (USD) por víctima
Total de pérdidas	85.8 millones USD		
Estafa	22.8 millones USD	32,437	705
Robo a vivienda	21.6 millones USD	65,775	329
Robo sin violencia	20.3 millones USD	72,396	281
Robo con violencia	11.5 millones USD	30,047	385
Fraude bancario	9.2 millones USD	11,458	810
Extorsión	119,974 USD	3,068	39

² El monto solo incluye las pérdidas económicas de los delitos de robo a vivienda, robo con violencia, robo sin violencia (hurto), fraude bancario, estafa y extorsión.



Proyecto de Cooperación
en Seguridad con Panamá

SECOPA

Medidas de protección adoptadas en el hogar

Tipo de medida de protección	Porcentaje de hogares que la adoptaron ¹
Puerta de hierro	38.0
Verjas en las ventanas	26.1
Cerraduras especiales en las puertas	22.7
Cerca o barda	20.4
Acuerdos informales con los vecinos para cuidar la casa	16.7
Muros	13.5
Se han comprado un perro guardián	9.3
Cámara de vigilancia	8.0
Puerta blindada	5.8
Alarmas contra robo	4.5
Tienen un plan formal de vigilancia entre vecinos	4.3
Han contratado un cuidador o un guardia de seguridad	1.7
Se han comprado un arma de fuego	0.8

¹ Se refiere al porcentaje de los hogares que adoptaron una o varias de estas medidas por primera vez en los últimos 12 meses (julio 2015 a junio 2016), para prevenir o protegerse de la delincuencia.



REPÚBLICA DE PANAMÁ



Proyecto de Cooperación
en Seguridad con Panamá



Oficina de las Naciones Unidas
contra la Droga y el Delito



UNIÓN EUROPEA

SECOPA

Resultados

**CIFRA OCULTA:
DELITOS NO DENUNCIADOS**



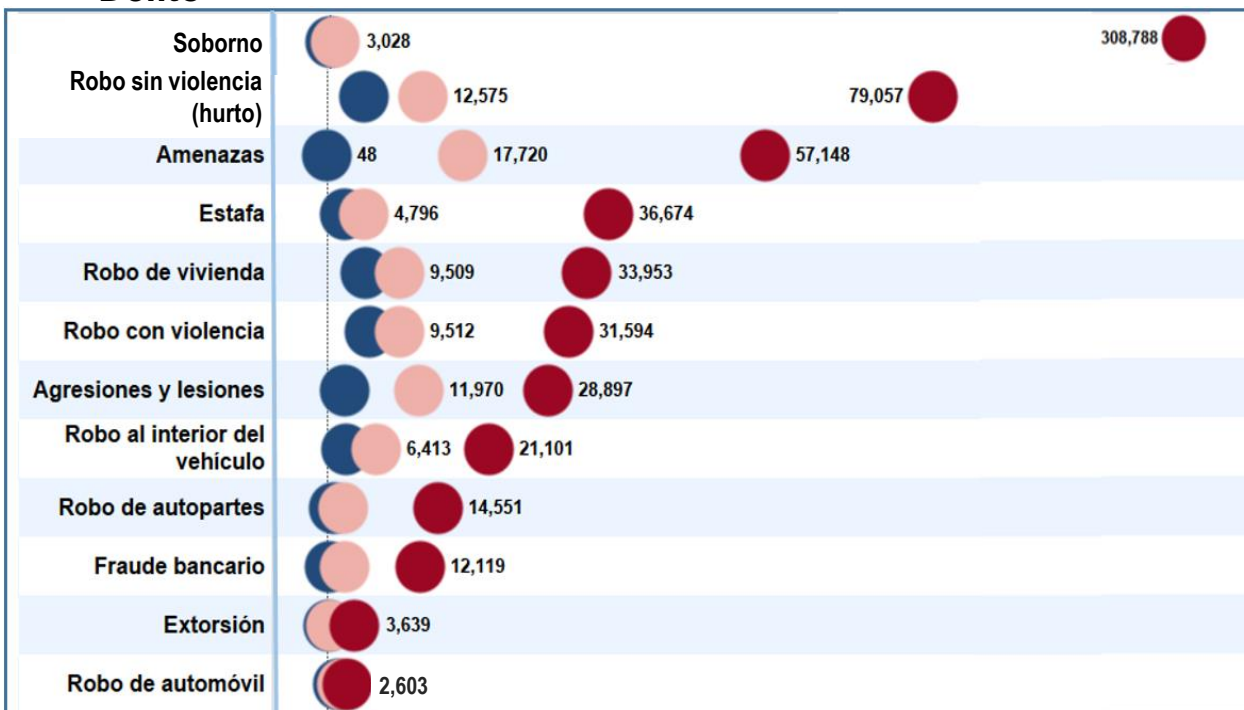
Proyecto de Cooperación
en Seguridad con Panamá

SECOPA

Registros administrativos vs. Encuesta de Victimización

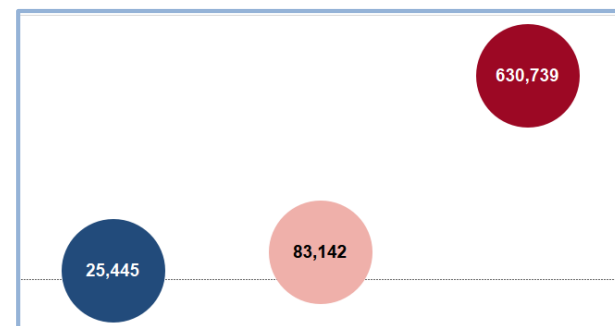
Delito

Total de delitos



- ENVI. Estimación del total de delitos ocurridos
- ENVI. Estimación de delitos declarados ante alguna autoridad competente
- Registros administrativos (denuncias y policivas)

REPÚBLICA DE PANAMÁ
Total de delitos





Proyecto de Cooperación
en Seguridad con Panamá

SECOPA

Registros administrativos vs. Encuesta de Victimización

Tipo de delito	Registros administrativos (denuncias y policivas)	Estimación de delitos reportados a alguna autoridad competente (ENVI)	Estimación total de delitos ocurridos (ENVI)
TOTAL DE INCIDENCIAS	25,445	83,142	630,739
Soborno	4	3 028	308 788
Robo sin violencia (hurto)	4 820	12 575	79 057
Amenazas	48	17 720	57 148
Estafa	2 270	4 796	36 674
Robo a vivienda	5 054	9 509	33 953
Robo con violencia	5 602	9 512	31 594
Agresiones y lesiones	2 330	11 970	28 897
Robo al interior del vehículo	2 494	6 413	21 101
Robo de autopartes	941	2 199	14 551
Fraude bancario	380	2 330	12 119
Extorsión	94	530	3 639
Robo de automóvil/ camioneta/ pick-up	1 361	1 985	2 603



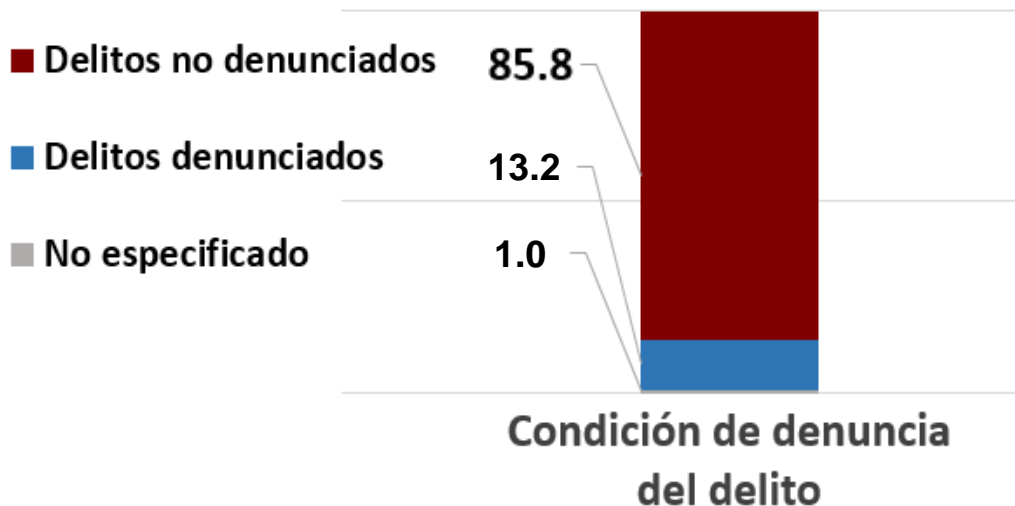
Proyecto de Cooperación
en Seguridad con Panamá

SECOPA

Cifra oculta (delitos no denunciados)

La ENVI estima que entre **julio 2015 y junio 2016**, la cifra oculta de los delitos (los **delitos no denunciados**) ascendió a **85.8%**.

REPÚBLICA DE PANAMÁ



ENVIPE 2015
89.3%



ENUSC 2015
59.7%



ECSC 2015
76.1%



NCVS 2015
53%

Del total de delitos ocurridos, se *denunció solo el 13.2%*, de los cuales en el **72.1%** de los casos se *inició una investigación*.¹

¹ Se refiere a aquellos delitos denunciados, en donde se firmó un documento donde se expuso lo sucedido ante la(s) autoridad(es) competente(s).



Proyecto de Cooperación
en Seguridad con Panamá

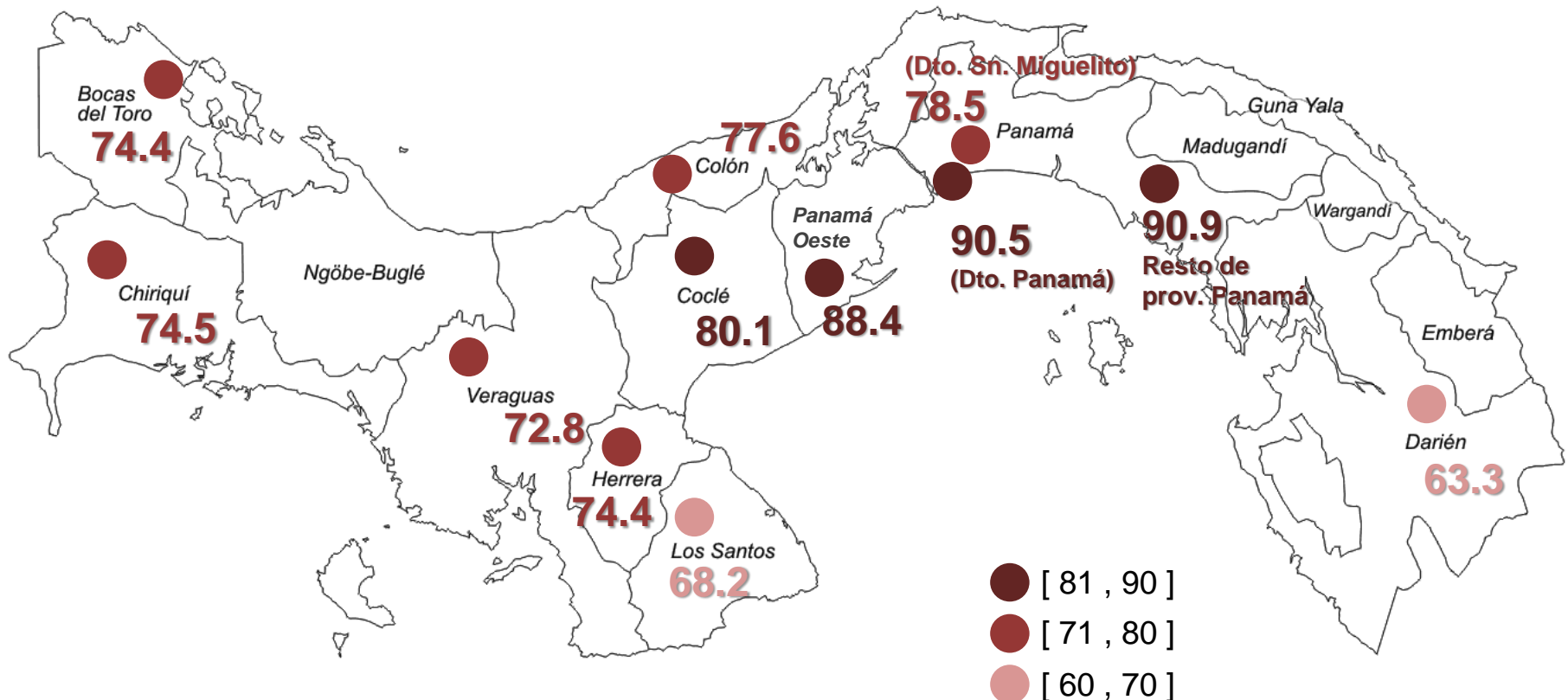


UNIÓN EUROPEA

SECOPA

Cifra oculta (delitos no denunciados)

Porcentaje de delitos *no denunciados* para la población de 18 años y más por provincia.



REPÚBLICA DE PANAMÁ: 85.8%



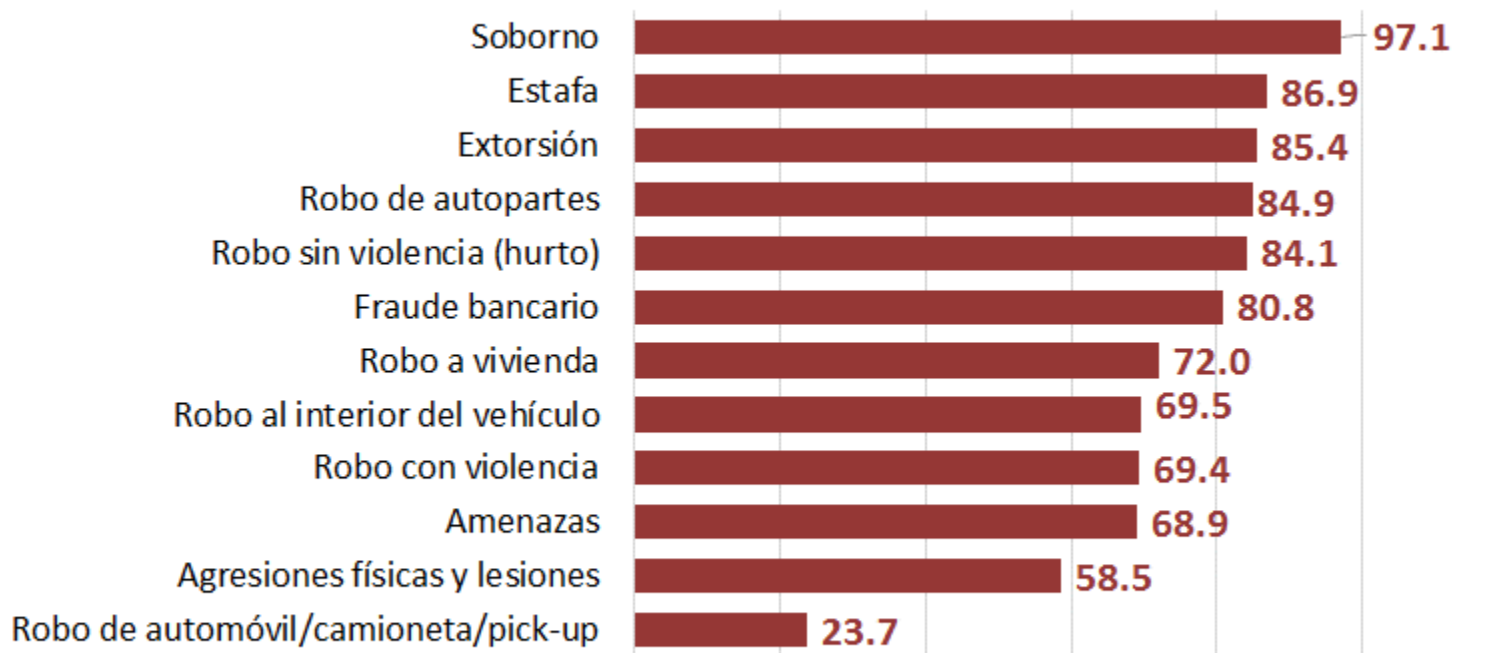
Proyecto de Cooperación
en Seguridad con Panamá

SECOPA

Cifra oculta – por tipo de delito

La ENVI estima que el delito que menos se denuncia es el de **soborno (97.1%)**, seguido de **estafa (86.9%)** y **extorsión (85.4%)**.

REPÚBLICA DE PANAMÁ: 85.8 %



■ Cifra Oculta



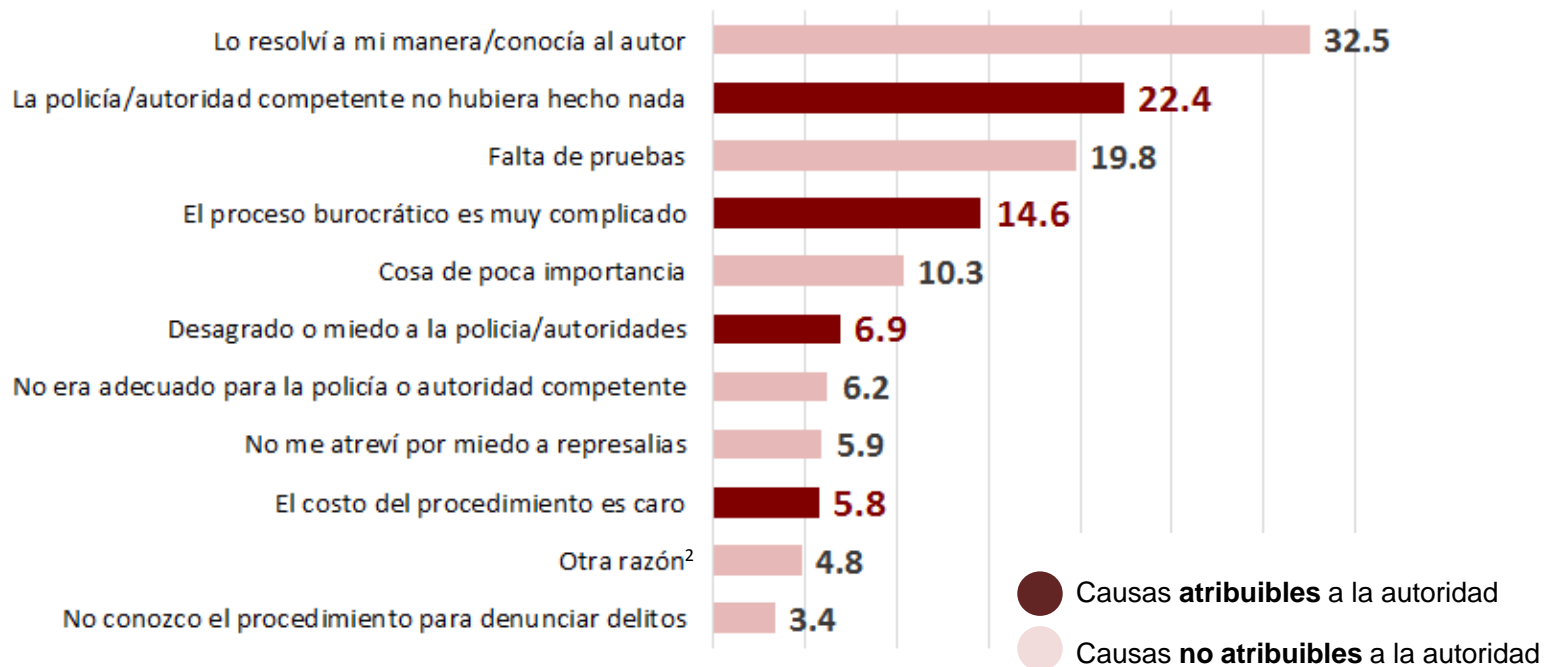
Proyecto de Cooperación
en Seguridad con Panamá

SECOPA

Causas de la no denuncia

Se estima que las tres causas más comunes por las que la población de 18 años y más no denunció el delito ante alguna autoridad competente son: *lo resolví a mi manera o conocía al autor (32.5%)*, *la autoridad no hubiera hecho nada (22.4%)* y *por falta de pruebas (19.8%)*.

Causas de la no denuncia¹



¹ El informante pudo haber seleccionado más de una opción.

² Incluye las opciones "El banco resolvió el fraude y me devolvió mi dinero", "No tenía seguro", y "Otra razón".



Proyecto de Cooperación
en Seguridad con Panamá

SECOPA

Autoridad ante la cual se denunció el delito

La ENVI estima que de los **83,142 delitos denunciados**, casi la mitad de ellos fueron ante la **Policía Nacional (44.8%)**, seguida de la **DIJ (34.7%)**, la **Corregiduría (23%)** y el **MP, Fiscalía o Personería (20.1%)**.

Autoridad competente	Denuncia declarada ¹
Policía Nacional	44.8
DIJ (Dirección de Investigación Judicial)	34.7
Corregiduría	23.0
Centro de recepción de denuncias del Ministerio Público / Fiscalía / Personería	20.1
Otra autoridad	3.6
Juzgado Nocturno	3.2

¹ El informante pudo haber denunciado ante más de una autoridad competente.

² La línea punteada indica la autoridad ante la cual se debe reportar el delito para que se inicie una investigación: el Ministerio Público.



Proyecto de Cooperación
en Seguridad con Panamá

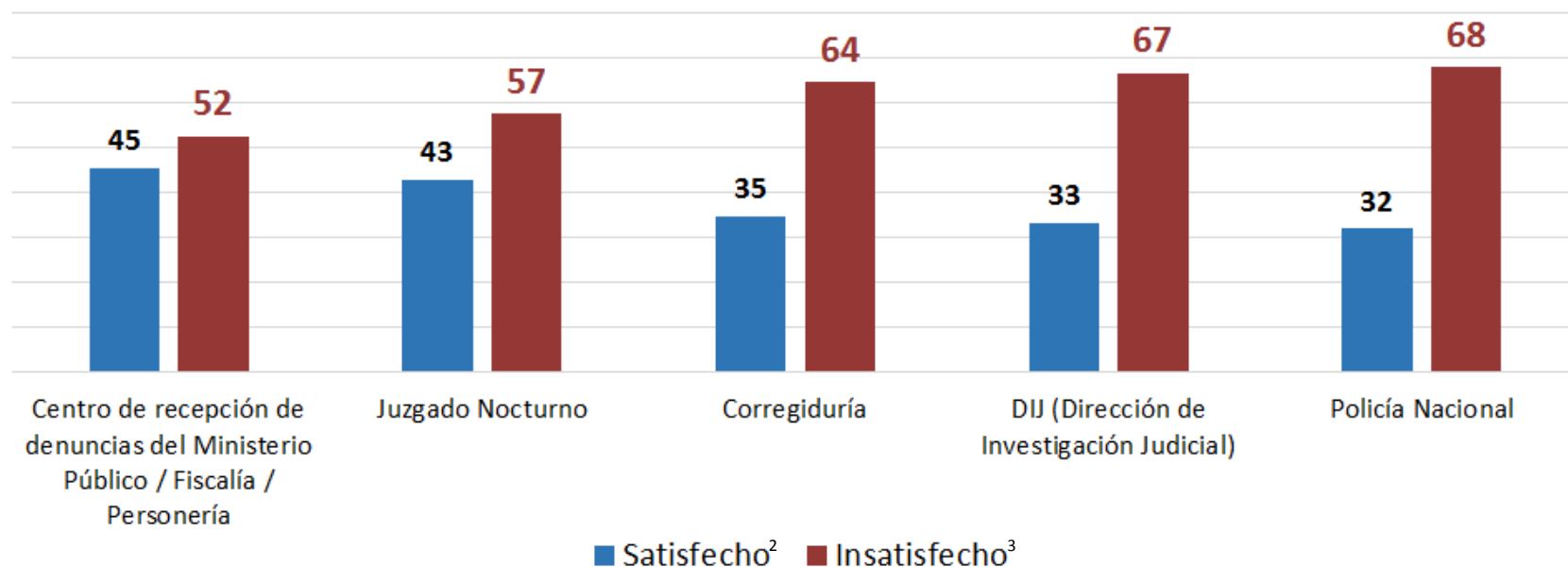
SECOPA

Satisfacción al denunciar

La población de 18 años y más refirió el mayor porcentaje de satisfacción al denunciar en el **Centro de recepción de denuncias del MP (46%)**, seguida del **Juzgado Nocturno (43%)** y la **Corregiduría (35%)**.

REPÚBLICA DE PANAMÁ

Nivel de satisfacción al realizar la denuncia¹



¹ El informante pudo haber denunciado ante más de una autoridad competente.

² Se consideran las respuestas Muy satisfecho y Satisfecho.

³ Se consideran las respuestas Insatisfecho y Muy insatisfecho



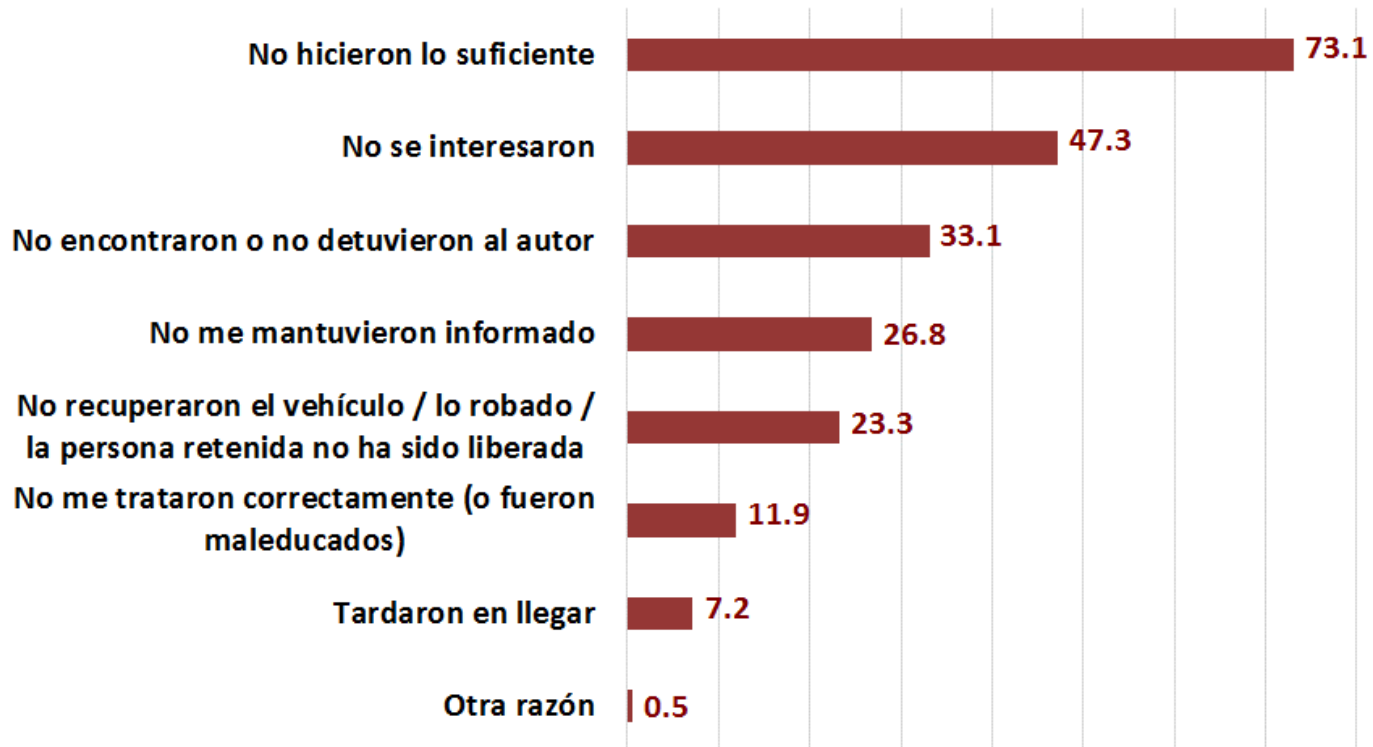
Proyecto de Cooperación
en Seguridad con Panamá

SECOPA

Causas de la insatisfacción

Derivado de que el **Ministerio Público** es la autoridad encargada de la investigación de los delitos, se muestra que en el **73.1%** de los casos, la insatisfacción recae en que *no hicieron lo suficiente*, así como que *no se interesaron (47.3%)*.

Causas de la insatisfacción¹



¹ El informante pudo haber seleccionado más de una opción.



REPÚBLICA DE PANAMÁ



Proyecto de Cooperación
en Seguridad con Panamá



UNODC

Oficina de las Naciones Unidas
contra la Droga y el Delito



UNIÓN EUROPEA

SECOPA

Resultados

SEGURIDAD CIUDADANA



Proyecto de Cooperación
en Seguridad con Panamá

SECOPA

Valoración de seguridad

La ENVI estima que **33%** de la población de 18 años y más, se siente *Segura* o *Muy segura* al caminar de noche solo(a) por su barrio.



ENVIPE 2015
27.6%



ENUSC 2015
42.8%

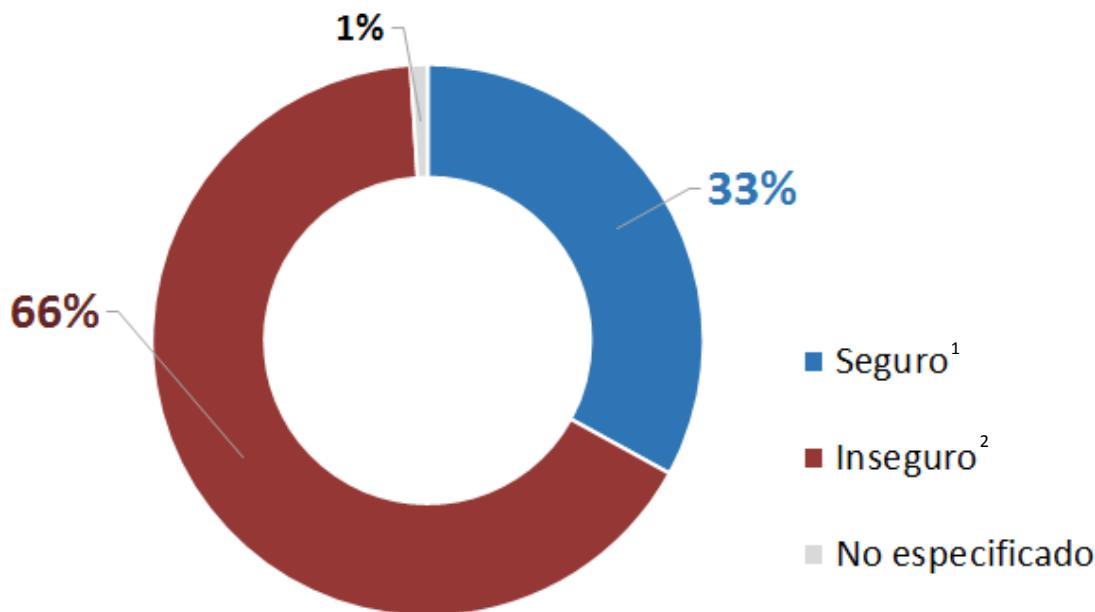


ECSC 2015
38.6%



NCVS 2015
53%

REPÚBLICA DE PANAMÁ
Valoración de seguridad (Julio 2016)



47.4%¹



52.6%¹

¹ Incluye las opciones de "Seguro(a)" y "Muy seguro(a)".

² Incluye las opciones de "Inseguro(a)" y "Muy inseguro(a)".



Proyecto de Cooperación
en Seguridad con Panamá

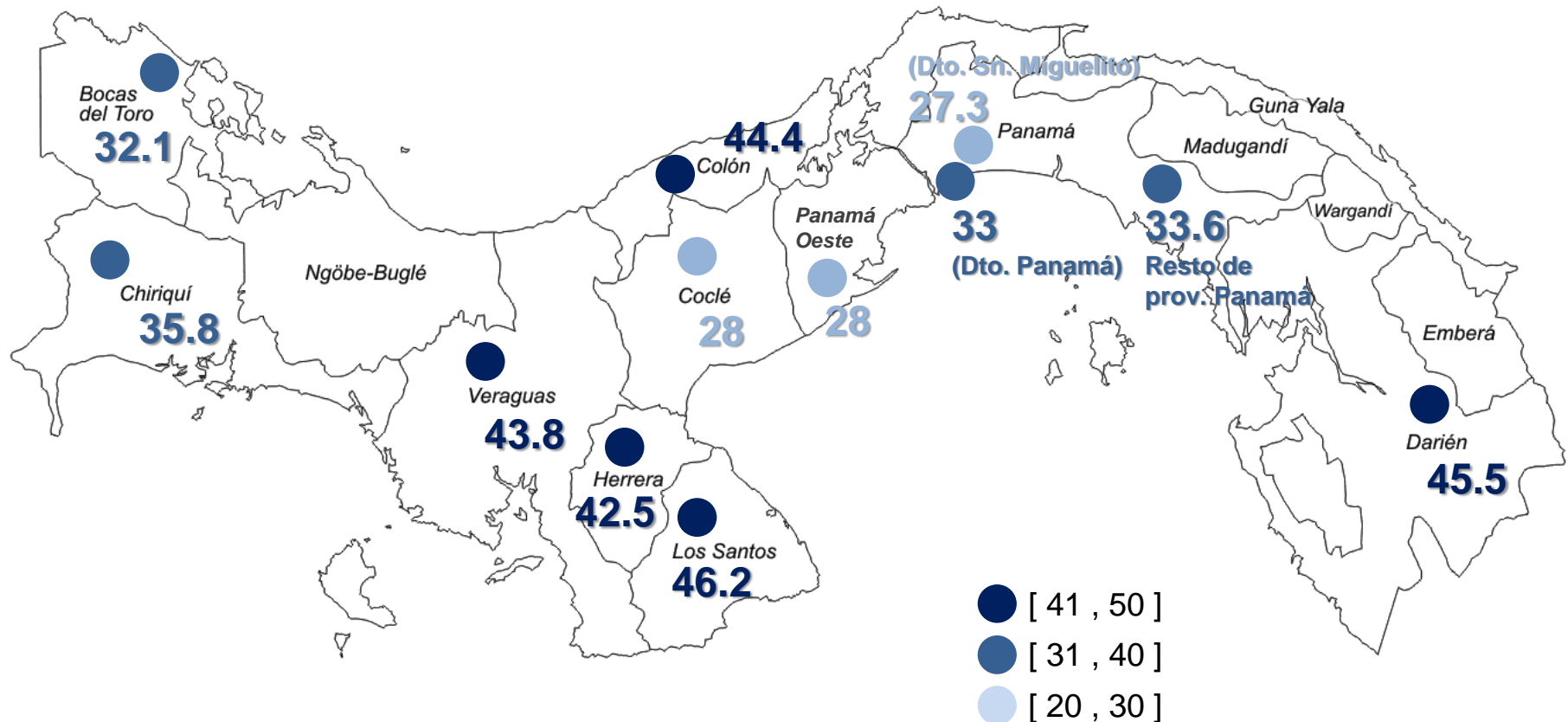


UNIÓN EUROPEA

SECOPA

Valoración de seguridad – por provincia

Porcentaje de la población de 18 años y más que se *siente segura*¹ al caminar de noche solo(a) por su barrio, por provincia.



- [41 , 50]
- [31 , 40]
- [20 , 30]

REPÚBLICA DE PANAMÁ: 33%

¹ Incluye las opciones de "Seguro(a)" y "Muy seguro(a)".



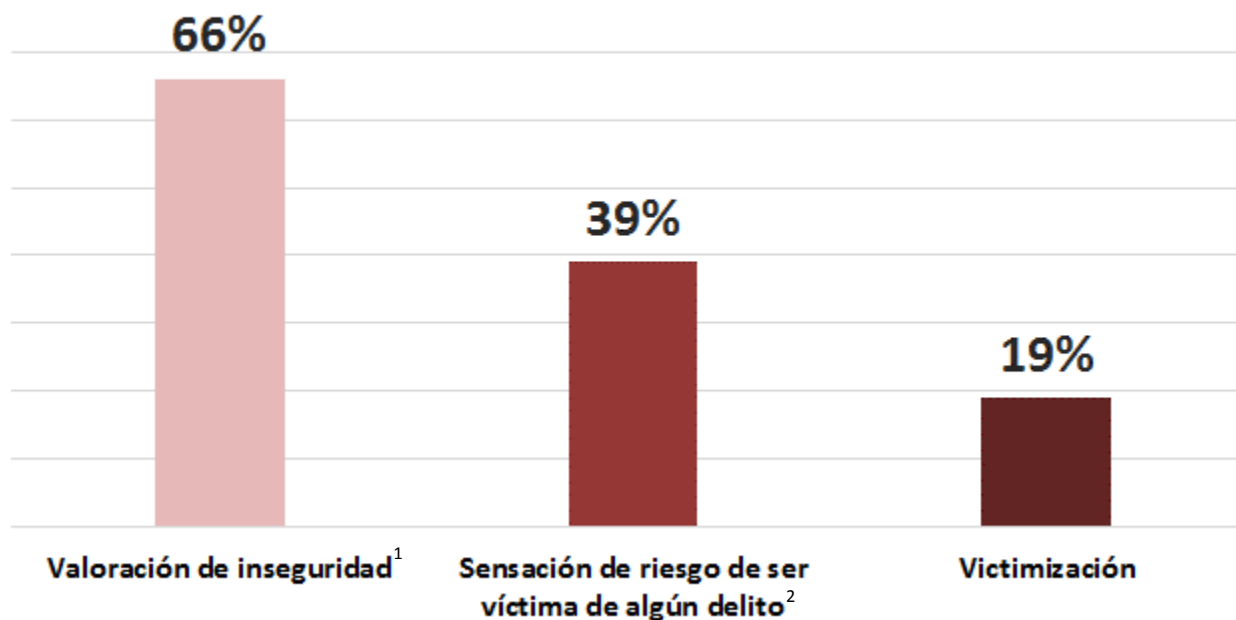
Proyecto de Cooperación
en Seguridad con Panamá

SECOPA

Valoración de seguridad vs. Victimización

Aún cuando la *valoración de inseguridad*¹ de la población de 18 años y más es de **66%**, solo el **19%** reportó haber sido víctima de *por lo menos 1 delito*.

REPÚBLICA DE PANAMÁ



¹ Incluye las opciones de "Inseguro(a)" y "Muy inseguro(a)".

² El 61.7% de la población reportó que siente el riesgo de ser víctima del delito de robo con violencia, seguido del de robo sin violencia (hurto) (48.3%). El informante pudo haber seleccionado más de un delito.



Proyecto de Cooperación
en Seguridad con Panamá

SECOPA

Valoración de seguridad – por tipo de espacio

Tipo de espacio	Valoración de seguridad ¹
Su casa	79.6
Su trabajo	77.2
El banco	71.9
La escuela	68.0
El supermercado	66.8
El automóvil	65.5
El centro comercial	60.4
En el mini-súper	52.9
El mercado público	41.1
El parque o centro recreativo	40.9
La calle	35.9
El transporte público	34.3
Terminales o paradas de transporte público	30.9
El cajero automático en la vía pública	27.4

¹ Incluye las opciones de “Seguro(a)” y “Muy seguro(a)”. Los datos están representados en números porcentuales.



Proyecto de Cooperación
en Seguridad con Panamá

SECOPA

Atestiguación de conductas antisociales o delictivas en los alrededores de su vivienda

La ENVI estima el siguiente porcentaje de la población, tanto de hombres como de mujeres, que han atestiguado las siguientes **conductas antisociales o delictivas en los alrededores de su vivienda**¹ entre julio 2015 y junio 2016:



*Se consume alcohol
en la calle*
47.8%



*Se consume
droga en la calle*
39.2%



*Hay riñas o peleas
en la calle*
39.5%



*Se reúnen pandillas
o bandas*
30.6%



*Hay calles o veredas con poca
o sin iluminación*
58.8%

¹ El informante pudo haber seleccionado más de una opción.



Proyecto de Cooperación
en Seguridad con Panamá

SECOPA

Cambio de hábitos por miedo al delito

La ENVI estima el siguiente porcentaje de la población, tanto de hombres como de mujeres, que han dejado de realizar las siguientes **actividades cotidianas** entre **julio 2015 y junio 2016**, por miedo a convertirse en víctimas de algún delito:



*He dejado de llevar
mucho dinero en
efectivo*
60.5%



*Ya no permito que mis
hijos(as) menores de
edad salgan solos(as)*
54.3%



*He dejado de
usar joyas*
50.2%



*He dejado de
salir de noche*
49.5%

¹ El informante pudo haber seleccionado más de una opción.



REPÚBLICA DE PANAMÁ



Proyecto de Cooperación
en Seguridad con Panamá



UNODC
Oficina de las Naciones Unidas
contra la Droga y el Delito



UNIÓN EUROPEA

SECOPA

Resultados

DESEMPEÑO DE LAS AUTORIDADES



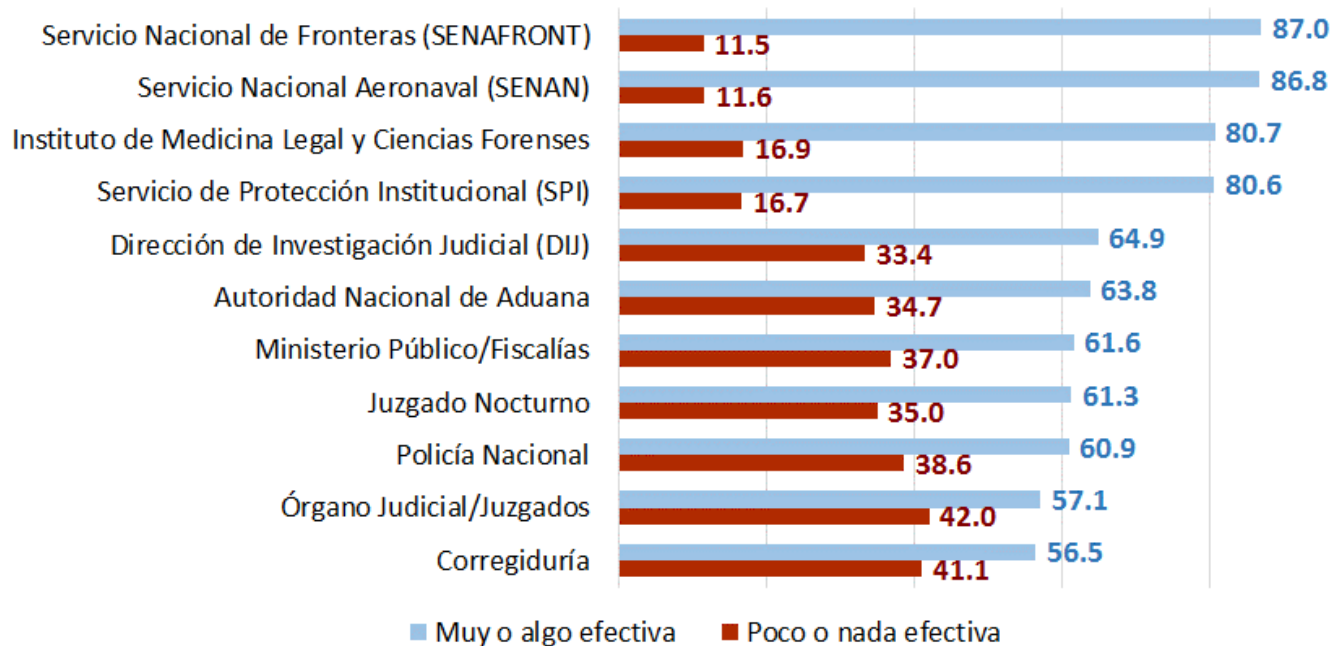
Proyecto de Cooperación
en Seguridad con Panamá

SECOPA

Efectividad

Porcentaje de la población de 18 años y más¹ que considera como **efectivo** el desempeño de las autoridades. Las mejores evaluadas son el *Servicio Nacional de Fronteras (87%)*, el *Servicio Nacional Aeronaval (86.8%)* y el *Instituto de Medicina Legal y Ciencias Forenses (80.7%)*.

REPÚBLICA DE PANAMÁ Efectividad de las autoridades



■ Muy o algo efectiva ■ Poco o nada efectiva

¹ Esta estimación solo considera a la población que identifica a las autoridades enlistadas.



Proyecto de Cooperación
en Seguridad con Panamá

SECOPA

Confianza

Porcentaje de la población de 18 años y más¹ que **confía** en las autoridades. Las mejores evaluadas son el *Servicio Nacional Aeronaval (85.6%)*, el *Servicio Nacional de Fronteras (85.5%)* y el *Instituto de Medicina Legal y Ciencias Forenses (80.5%)*.

REPÚBLICA DE PANAMÁ Confianza en las autoridades



¹ Esta estimación solo considera a la población que identifica a las autoridades enlistadas.



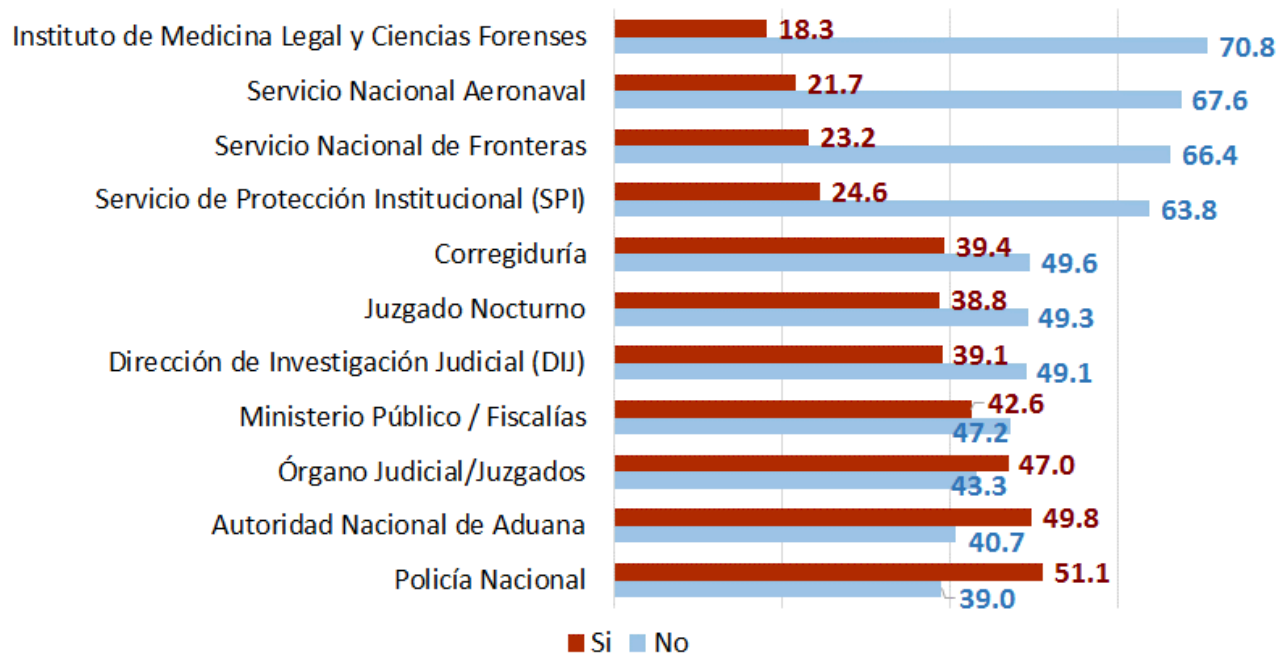
Proyecto de Cooperación
en Seguridad con Panamá

SECOPA

Corruptibilidad

Porcentaje de la población de 18 años y más¹ que opina sobre la **corruptibilidad** de las autoridades. Se estima que las mejores evaluadas son el *Instituto de Medicina Legal y Ciencias Forenses (70.8%)*, el *Servicio Nacional Aeronaval (67.6%)* y el *Servicio Nacional de Fronteras (66.4%)*.

REPÚBLICA DE PANAMÁ Corruptibilidad de las autoridades



¹ Esta estimación solo considera a la población que identifica a las autoridades enlistadas.



REPÚBLICA DE PANAMÁ



UNIÓN EUROPEA

SECCOPA

Proyecto de Cooperación en Seguridad con
Panamá

