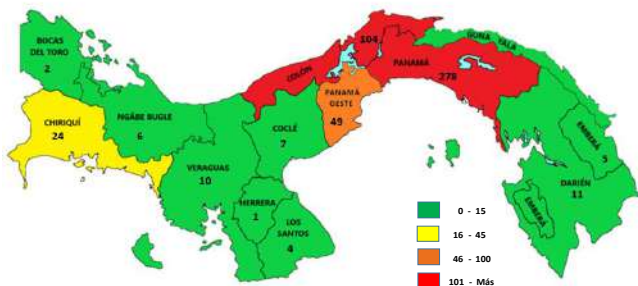


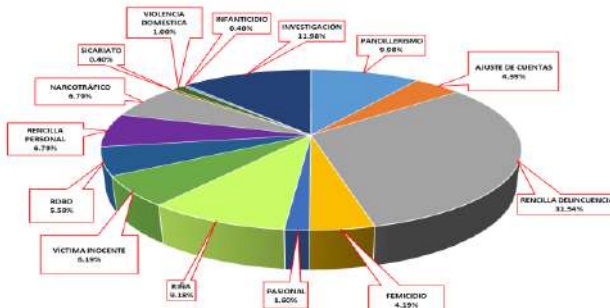
RESUMEN EJECUTIVO PRELIMINAR DE HOMICIDIOS DOLOSOS: DE ENERO A DICIEMBRE DEL 2022

HOMICIDIOS REGISTRADOS EN LA REPÚBLICA DE PANAMÁ DE ENERO A DICIEMBRE DEL 2022



CANTIDAD DE HOMICIDIOS DOLOSOS SEGÚN LOS POSIBLES MÓVILES DE ENERO A DICIEMBRE DEL 2022

POSIBLE MÓVIL	TOTAL HASTA DICIEMBRE 2022	PORCENTAJE
TOTAL...	501	100%
PANDILLERISMO	50	10%
AJUSTE DE CUENTAS	22	4%
RENCILLA DELINCUENCIAL	158	32%
FEMICIDIO	21	4%
PASIONAL	8	2%
RIÑA	46	9%
VÍCTIMA INOCENTE	31	6%
ROBO	28	6%
RENCILLA PERSONAL	34	7%
NARCOTRÁFICO	34	7%
SICARIATO	2	0%
VIOLENCIA DOMESTICA	5	1%
INFANTICIDIO	2	0%
INVESTIGACIÓN	60	12%



SISTEMA NACIONAL INTEGRADO DE ESTADÍSTICAS CRIMINALES (SIEC) / PUBLICACIÓN N° 12



Análisis Descriptivo

El presente Resumen Ejecutivo Preliminar comprende el total de los homicidios dolosos, registrados por la subunidad técnica Ministerio Público del 1 de enero hasta 31 diciembre del 2022, que fue de 501 casos acumulados, donde el canal endémico reflejó estar en una zona de ligera alarma, para este mes de diciembre del 2022 y en cuanto a la otra técnica de medición conocida como el análisis umbral tuvo un promedio de 8 homicidios dolosos (40 en total) con respecto a las 5 semanas anteriores a la última semana del mes de diciembre, y la última semana del año se registra 18 homicidios dolosos, se que produjo un puntaje estándar de 5.35 que significa que está dentro de un parametro significativamente alto.

En cuanto a la tasa de homicidios se registra un promedio de 11.4 casos por cada 100 mil habitantes para el 2022 dándose una disminución en comparación al año 2021 que registro 127 casos por cada 100 mil habitantes.

Geográficamente se observa que al mes de diciembre del 2022 las 4 provincias que más casos registraron fueron: **La provincia de Panamá** con 278 casos, siendo los corregimientos con mas registro de casos Pacora con 27 casos registrados y en el distrito de San Miguelito los corregimientos de Belisario Porras y Belisario Frias con 15 casos respectivamente, **La provincia de Colón** con 104 casos, en el cual el corregimiento de Cristóbal registro 22 casos, en **la provincia Panamá Oeste** con 49 casos, en los corregimientos de El Coco 6 y Puerto Caimito 5 casos y **la provincia de Chiriquí** con 24 casos, registrándose en el corregimientos de las Lomas y de Volcán con 3 casos respectivamente.

En este estudio de los comportamiento de los homicidios dolosos en el mes de diciembre, observamos los corregimientos que presentan mayor incidencia de casos se distribuyen de la siguiente manera: La provincia de Panamá, distrito de Panamá, corregimiento Pacora con 4 casos, seguido del corregimiento de Pedregal con 3 casos, y el corregimiento de Tocumen con 3 casos. En el resto de las provincias, los corregimientos solo registran entre 1 y 2 homicidios, tal como se refleja en el cuadro semáforo presentado en este informe ejecutivo.

En el mecanismo causal utilizado en los homicidios dolosos correspondiente del mes de enero a diciembre del 2022, se registraron un 75% con arma de fuego, un 12% con arma blanca, un 3% objeto contundente y 10% por otros medios como asfixia mecánica, intoxicación u otros sin definir.

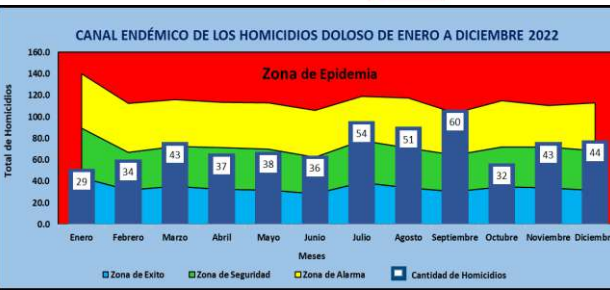
El análisis de los días de semana en el mes de diciembre, se observó que los días de mayor incidencia fueron los domingos con 11 casos, jueves con 8 casos, sábados con 7 casos, martes, miércoles y viernes con 5 casos respectivamente, finalmente los días lunes con 3 casos.

En los horarios que los victimarios utilizaban para cometer este hecho delictivo durante este mes, se observa que se registraron de la siguiente manera: En la noche se dio la mayor incidencia con 22 casos, en horas de la madrugada y por las tardes se registran 7 casos respectivamente, en horas de la mañana 4 casos, y en investigación hay 4 casos.

Podemos observar que en cuanto número de homicidios desagregados por sexo para este año 2022, se dieron de la siguiente manera: Hombres 460 casos y mujeres 41 casos. Se observa que de estos 41 casos, 21 de ellos fueron considerados como femicidios.

Con respecto al rango de edad de las víctimas de homicidios con la mayor cantidad de casos durante el período de enero a diciembre 2022, se observa que se da en las edades que oscilan entre los 18 - 24 años, con 110 casos acumulados durante este año, representando esta edad el 22% del total de homicidios registrados..

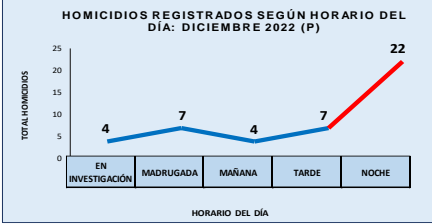
PROVINCIA/COMARCA	AÑO		VARIACIÓN ABSOLUTA	PORCENTAJE DE CAMBIO	MES	AÑO		VARIACIÓN ABSOLUTA	PORCENTUAL
	2021	2022				2021	2022		
TOTAL...	550	501	-49	-9%	TOTAL...	550	501	-49	-9%
Bocas del Toro	9	2	-7	-78%	Enero	46	29	-17	-37%
Coclé	8	7	-1	-100%	Febrero	45	34	-11	-24%
Colón	111	104	-7	-6%	Marzo	45	43	-2	-4%
Chiriquí	30	24	-6	-40%	Abril	49	37	-12	-24%
Darién	10	11	1	0%	Mayo	41	38	-3	-7%
Herrera	4	1	-3	-30%	Junio	52	36	-16	-31%
Los Santos	6	4	-2	-33%	Julio	40	54	14	35%
Panamá	294	278	-16	-5%	Agosto	51	51	0	0%
Veraguas	7	10	3	43%	Septiembre	45	60	15	33%
Panamá Oeste	65	49	-16	-25%	Octubre	55	32	-23	-42%
Comarca Guna Yala	0	0	0	0%	Noviembre	31	43	12	39%
Comarca Emberá Wounaan	0	5	5	0%	Diciembre	50	44	-6	-12%
Comarca Ngäbe Buglé	6	6	0	0%					



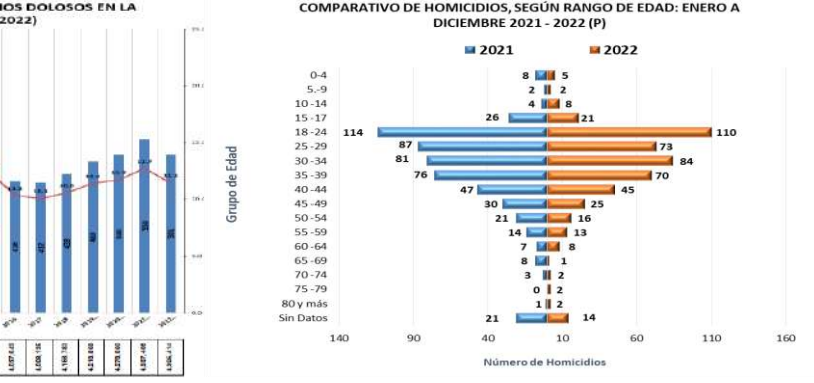
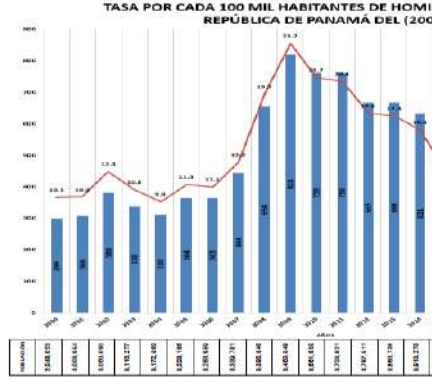
CORREGIMIENTO	NÚMERO DE CASOS	MECANISMO CAUSAL UTILIZADOS EN LOS HOMICIDIOS				2022
		Arma de Fuego	Arma Blanca	Otros Medios	Sin Definir	
Pacora	27	20	2	2	3	2022
Cristóbal	22	17	2	2	1	2022
Tocumen	3	3	0	0	0	2022
Belisario Porras	15	15	0	0	0	2022
Belisario Frias	15	15	0	0	0	2022
Arnulfo Arias	14	14	0	0	0	2022
Cativa	14	14	0	0	0	2022
Pedregal	14	14	0	0	0	2022
24 de Diciembre	13	13	0	0	0	2022
Calidonia	13	13	0	0	0	2022
Barrio Norte	12	12	0	0	0	2022
Chilibre	11	11	0	0	0	2022
Omar Torrijos	10	10	0	0	0	2022
Sabanitas	10	10	0	0	0	2022
Chepo	9	9	0	0	0	2022
Victoriano Lorenzo	9	9	0	0	0	2022
Barrio Sur	9	9	0	0	0	2022
Cristóbal Este	9	9	0	0	0	2022
Juan Diaz	8	8	0	0	0	2022
Puerto Pilon	8	8	0	0	0	2022
Alcalde Diaz	7	7	0	0	0	2022
Amelia Denis De Icaza	7	7	0	0	0	2022
Ancón	7	7	0	0	0	2022
Las Cumbres	7	7	0	0	0	2022
Cativa	6	6	0	0	0	2022
Curundú	6	6	0	0	0	2022
El Chorrillo	6	6	0	0	0	2022
El Coco	6	6	0	0	0	2022
Ernesto Cordoba Campos	6	6	0	0	0	2022
Las Mananitas	6	6	0	0	0	2022
Santa Ana	6	6	0	0	0	2022
Bethania	5	5	0	0	0	2022
Puerto Caimito	5	5	0	0	0	2022
PUEBLO NUEVO	5	5	0	0	0	2022
Río Abajo	5	5	0	0	0	2022
Vista Alegre	5	5	0	0	0	2022
Arrajan	5	5	0	0	0	2022
Buena Vista	5	5	0	0	0	2022
El Arado	5	5	0	0	0	2022
Jose Domingo Espinar	5	5	0	0	0	2022
JUAN DIAZ	5	5	0	0	0	2022
Lajas Blancas	5	5	0	0	0	2022
Las Lomas	5	5	0	0	0	2022
Parque Lefevre	5	5	0	0	0	2022
Río Congo	5	5	0	0	0	2022
San Francisco	5	5	0	0	0	2022
Veracruz	5	5	0	0	0	2022
Volcán	5	5	0	0	0	2022

AÑO	TOTAL	TIPO DE VALORACIÓN			Bocas del Toro	Coclé	Colón	Chiriquí	Darién	Herrera	Los Santos
		FEMICIDIOS	TENTATIVA DE FEMICIDIO	HOMICIDIOS AL GENERO FEMENINO							
2021 (P)	22	22	15	22	0	4	6	0	0	0	1
2022 (P)	20	21	20	20	Panamá	Veraguas	Panamá Oeste	Emberá	Guna Yala	Ngäbe Buglé	

DISTRIBUCIÓN GEOGRÁFICA DE LOS FEMICIDIOS REGISTRADOS DE ENERO A DICIEMBRE DEL AÑO 2022											
4	2	2	0	0	2						



Provincia / Comarca	Semanas Transcurridas					Promedio	Análisis			Parametro Umbral
	20 al 26 de Noviembre	27 de Noviembre al 3 de Diciembre	4 al 10 de Diciembre	11 al 17 de Diciembre	18 al 24 de Diciembre		Desviación Estándar	25 al 31 de Diciembre	P.E. DISTR. Z PUNTAJE ESTÁNDAR	
TOTAL...	8	10	5	9	8	8	1.87	18	5.35	Significativamente Alto
Bocas del Toro	0	0	0	0	0	0.0	0.00	0	0.00	...
Coclé	0	0	0	1	0	0.2	0.45	0	0.00	...
Colón	1	0	0	1	2	0.8	0.84	2	1.43	Dentro de lo Regular
Chiriquí	1	0	0	0	0	0.2	0.45	2	4.02	Significativamente Alto
Darién	0	1	0	1	0	0.4	0.55	0	0.00	...
Herrera	0	0	0	0	0	0.0	0.00	0	0.00	...
Jose Domingo Espinar	1	1	0	0	0	0.4	0.55	0	0.00	...
JUAN DIAZ	3	7	4	2	4	4.0	1.87	11	3.74	Significativamente Alto
Lajas Blancas	0	0	0	1	0	0.2	0.45	1	0.00	...
Las Lomas	0	0	0	1	0	0.2	0.45	1	0.00	...
Parque Lefevre	2	1	1	3	2	1.8	0.84	2	0.24	Dentro de lo Normal
Río Congo	0	0	0	0	0	0.0	0.00	0	0.00	...
San Francisco	0	0	0	0	0	0.0	0.00	0	0.00	...
Veracruz	0	0	0	0	0	0.0	0.00	0	0.00	...
Volcán	0	0	0	0	0	0.0	0.00	0	0.00	...



VIGILANCIA SEMANAL: SE UTILIZA UNA HERRAMIENTA LLAMADA "CAMPAÑA DE GAUSS" PARA MEDIR LA PERSPECTIVA DE UN HECHO HISTÓRICO Y VER EL COMPORTAMIENTO DE LA SEMANA ACTUAL VS LAS ANTERIORES. FUENTE: MINISTERIO PÚBLICO / PARA EL CÁLCULO DEL UMBRAL Y EL MÓVIL LA INFORMACIÓN CORRESPONDE A LA BASE DE DATO DE LA DUJ / FUENTE POBLACIÓN: INEC / ELABORADO POR: EL DEPARTAMENTO DE ANÁLISIS Y ESTADÍSTICAS DEL SIEC. (P) Cifras Preliminares