



DISTRITO Y CORREGIMIENTO	TOTAL	Titulo I - Contra La Vida y La Integridad Personal					Titulo III - Delitos Contra La Libertad e Integridad Sexual		Titulo V - Delitos Contra El Orden Jurídico Familiar y El Estado Civil		Titulo VI - Contra El Patrimonio Económico							Titulo IX - Delitos Contra La Seguridad Colectiva					
		Homicidio	Lesiones Personales				Actos Libidinosos	Tentativa de Violación Carnal	Violencia Doméstica	Hurto			Robo				Delitos relacionados con drogas			Delitos relacionados con armas			
			por Arma de Fuego	con Arma de Fuego	con Arma Blanca	Otras				Violencia de Género	a Local Comercial	a residencia	Otros	a Local Comercial con Arma de Fuego	a Persona con Arma Blanca	a Persona con Arma de Fuego	de Vehículo con Armas de Fuego	Otros	Diligencia de Compra Controlada de Drogas	Decomiso de Droga	Droga Encontrada	Arma de Fuego Decomisada	Arma de Fuego Encontrada
TOTAL.....	112	4	12	3	2	2	1	1	30	9	6	4	2	2	2	2	2	5	4	2	4	4	
Chagres	1	0	1	0	0	0	0	0	0	0	0	0	0	0	0	0	0	0	0	0	0	0	
Palmas Bellas	1	0	1	0	0	0	0	0	0	0	0	0	0	0	0	0	0	0	0	0	0	0	
Colón	104	3	10	3	2	2	1	1	26	9	6	4	7	2	2	2	2	6	5	3	2	4	4
Barrio Norte	9	0	0	0	0	0	0	0	2	0	0	0	1	1	1	0	1	0	0	0	1	2	
Barrio Sur	19	0	0	0	0	1	0	0	4	8	0	2	1	0	0	0	1	0	0	0	1	1	
Buena Vista	4	0	0	0	0	0	1	0	2	0	0	0	0	0	0	0	0	1	0	0	0	0	
Catavá	13	1	0	1	0	1	0	0	4	0	1	0	0	0	1	1	2	0	0	0	1	0	
Ciricito	3	0	0	1	0	0	0	0	2	0	0	0	0	0	0	0	0	0	0	0	0	0	
Cristóbal	38	2	3	1	0	0	0	1	10	0	5	2	4	1	1	0	3	0	3	0	1	1	
Limón	1	0	0	0	1	0	0	0	0	0	0	0	0	0	0	0	0	0	0	0	0	0	
Nueva Providencia	5	0	3	0	0	0	0	0	0	0	0	0	0	0	0	0	2	0	0	0	0	0	
Puerto Pilón	3	0	0	0	0	0	0	0	1	0	0	0	0	0	0	0	0	0	0	2	0	0	
Sabanitas	4	0	2	1	0	0	0	0	0	1	0	0	0	0	0	0	0	0	0	0	0	0	
Salamanca	1	0	0	0	0	0	0	0	0	0	0	0	1	0	0	0	0	0	0	0	0	0	
San Juan	4	0	2	0	0	0	0	0	1	0	0	0	0	0	0	1	0	0	0	0	0	0	
Donoso	1	1	0	0	0	0	0	0	0	0	0	0	0	0	0	0	0	0	0	0	0	0	
Río Indio	1	1	0	0	0	0	0	0	0	0	0	0	0	0	0	0	0	0	0	0	0	0	
Portobelo	5	0	1	0	0	0	0	0	4	0	0	0	0	0	0	0	0	0	0	0	0	0	
María Chiquita	4	0	0	0	0	0	0	0	4	0	0	0	0	0	0	0	0	0	0	0	0	0	
Portobelo	1	0	1	0	0	0	0	0	0	0	0	0	0	0	0	0	0	0	0	0	0	0	
Santa Isabel	1	0	0	0	0	0	0	0	0	0	0	0	0	0	0	0	0	0	1	0	0	0	
Miramar	1	0	0	0	0	0	0	0	0	0	0	0	0	0	0	0	1	0	0	0	0	0	

Análisis de Incidencias Policiales de Mayor Frecuencia

En la provincia de Colón, las estadísticas preliminares de incidentes policiales de mayor frecuencia, en el periodo que corresponde del 01 al 30 de noviembre de 2022, reflejan que el delito de mayor incidencia es **Violencia Doméstica** con un total de 30 casos, para este periodo.

En los delitos **Contra el Patrimonio Económico**, los **Hurtos** reflejan 9 casos en Hurto a Local Comercial, 6 en Hurto a Residencia y un total de 4 casos en otros delitos de Hurto. Los **Robos** tienen como característica a los Robos a Local Comercial con Arma de Fuego con 7 casos, Robo a Persona con Arma de Fuego con 2 casos, Robo a Persona con Arma de Fuego 2 casos, y otros casos de Robo 6 en total.

Los delitos **Contra la Vida y la Integridad Personal** registran un total de 23 casos, manifestando como característica las **Lesiones Personales** con Arma de Fuego 12 casos, con Arma Blanca 3 casos, Violencia de Género 2 casos y otras lesiones personales 2 casos. **Homicidios** registra 4 casos por Arma de Fuego

Los delitos **Contra la Seguridad Colectiva**, específicamente los **Relacionados con Drogas** registran 19 casos en total, en Diligencia de Compra Controlada de Drogas 5 casos, Decomiso de Drogas 4 casos y Droga Encontrada 2 casos. Los **Relacionados con Armas** registran 4 casos en Arma de Fuego Encontrada.

Los **Delitos Contra La Libertad e Integridad Sexual** tienen como característica Actos Libidinosos 1 caso y Violación Carnal 1 caso.

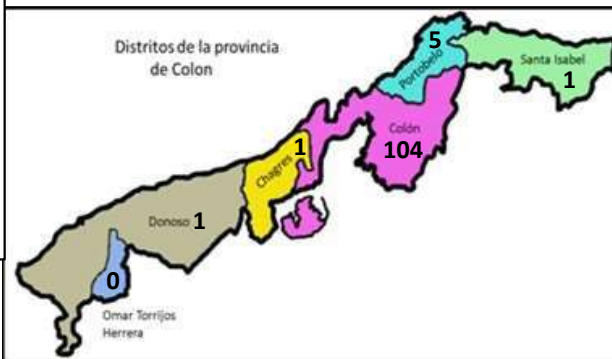
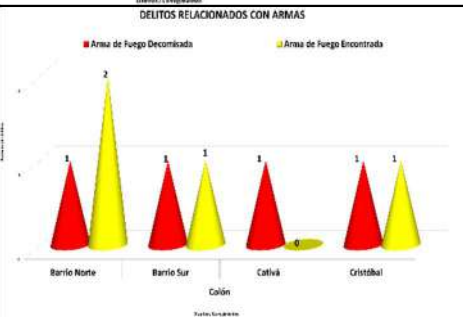
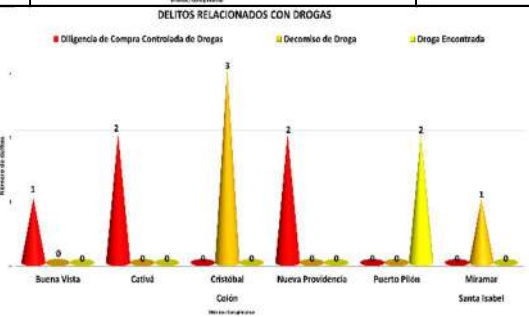
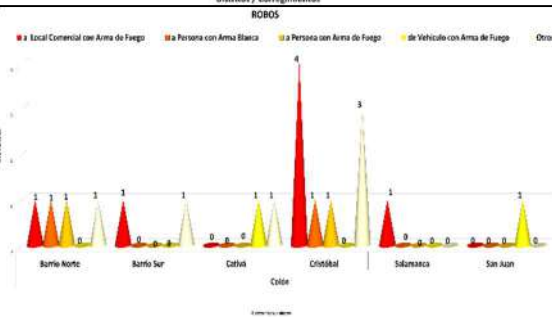
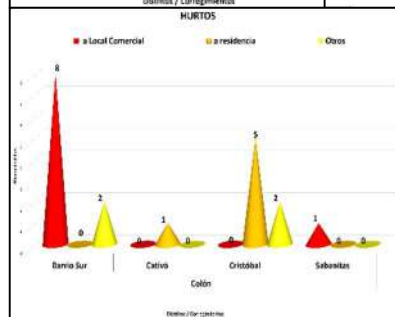
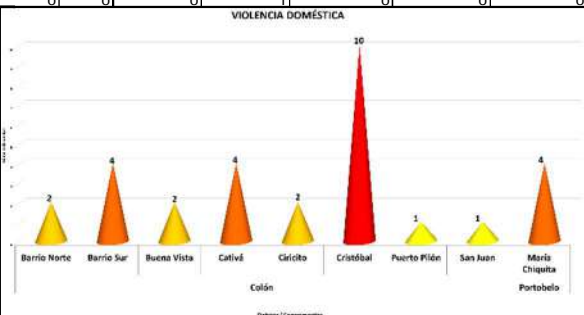

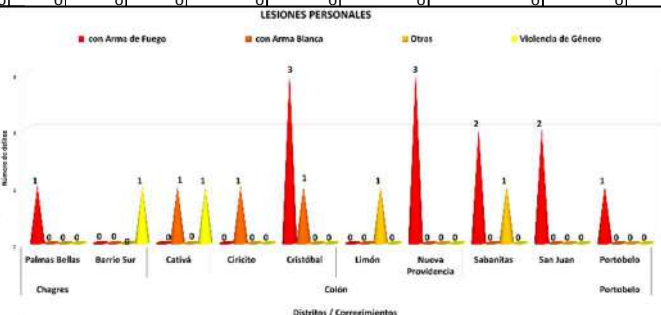
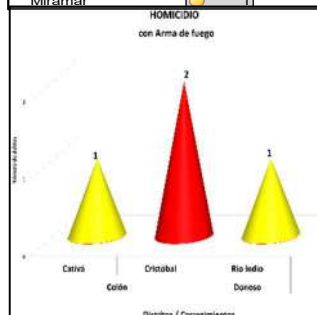
Los corregimientos del **distrito de Colón** se manifiestan como los de mayor número de casos con un total de 104, mostrándose en los corregimientos de Cristóbal 38 casos, Barrio Sur 19 casos, Catavá 13 casos, Barrio Norte 9 casos, Nueva Providencia 5 casos, Buena Vista, Sabanitas y San Juan 4 casos respectivamente, entre otros corregimientos de menor ocurrencia.

El distrito de **Portobelo** refleja 4 casos en el corregimiento de María Chiquita y 1 caso en Portobelo.

El distrito de **Chagres**, registra 1 caso en el corregimiento de Palmas Bellas.

El distrito de **Donoso** registra 1 incidencia en el corregimiento de Río Indio.

El distrito de **Santa Isabel** refleja 1 caso en el corregimiento de Miramar.



Fuente: Sistema Tecnológico de Gestión Policial (SITIGPOL)- Policía Nacional

(P) Cifras preliminares

OBSERVACIONES: Esta fuente permite identificar las acciones policiales de mayor incidencia criminal en la República de Panamá. No obstante, las cifras solo son preliminares, dado que el número de casos se determinará con el número de denuncias mensuales interpuestas en el Ministerio Público.

SISTEMA NACIONAL INTEGRADO DE ESTADÍSTICAS CRIMINALES
RESUMEN EJECUTIVO (SEMÁFORO) DE LAS ESTADÍSTICAS PRELIMINARES DE INCIDENTES POLICIALES EN LA PROVINCIA DE CHIRIQUÍ: DEL 01 AL 30 DE NOVIEMBRE DE 2022

DISTRITO Y CORREGIMIENTO	TOTAL	Título I - Contra La Vida y La Integridad Personal				Título III - Delitos Contra La Libertad e Integridad Sexual		Título V - Delitos Contra El Orden Jurídico Familiar y El Estado Civil	Título VI - Contra El Patrimonio Económico						Título IX - Delitos Contra La Seguridad Colectiva					
		Homicidio		Lesiones Personales		Violación Carnal	Otros	Violencia Doméstica	Hurto				Robo		Delitos relacionados con drogas			Delitos relacionados con armas		
		con Objeto contundente	por Arma Blanca	por Arma de Fuego	Violencia de Género				a Residencia	a Local Comercial	de Accesorio de Vehículo	Otros	a Local Comercial con Arma de Fuego	a Persona con Arma de Fuego	de Vehículo con Arma de Fuego	Otros	Diligencia de Compra Controlada de Drogas	Posesión de Drogas	Otros	Arma de Fuego Encontrada
TOTAL.....	141	1	4	2	3	5	3	49	16	12	8	14	5	3	2	7	2	2	2	1
Alanje	4	0	0	0	0	0	0	1	0	1	0	0	0	0	0	0	1	0	0	0
Barú	28	0	0	1	0	0	0	12	1	3	0	6	0	0	0	2	0	2	1	0
Boquerón	9	0	0	0	0	0	0	4	3	1	0	0	1	0	0	0	0	0	0	0
Boquete	10	0	1	0	0	1	0	0	1	0	4	3	0	0	0	0	0	0	0	0
Bugaba	24	1	0	0	0	1	0	9	3	3	0	3	1	1	0	2	0	0	0	0
David	48	0	3	1	3	0	2	16	7	4	2	2	1	2	1	1	1	0	1	1
Dolega	9	0	0	0	0	1	0	5	1	0	0	0	1	0	1	0	0	0	0	0
Renacimiento	2	0	0	0	0	2	0	0	0	0	0	0	0	0	0	0	0	0	0	0
San Félix	4	0	0	0	0	0	1	1	0	0	1	0	0	0	0	1	0	0	0	0
Tierras Altas	2	0	0	0	0	0	0	0	0	0	1	0	1	0	0	0	0	0	0	0
Tolé	1	0	0	0	0	0	0	1	0	0	0	0	0	0	0	0	0	0	0	0

Análisis de Incidencias Policiales de Mayor Frecuencia

Las estadísticas preliminares de incidentes policiales de mayor frecuencia, en el período que corresponde del 01 al 30 de noviembre de 2022, en la provincia de Chiriquí, manifiestan a los delitos **Contra el Patrimonio Económico**, como los de mayor número de casos, mostrando su característica en los **Hurtos** con un total de 50 casos, distribuidos en Hurto a Residencia 16 casos, Hurto a Local Comercial 12 casos, Hurto de Accesorio de Vehículo 8 casos y un total de 14 casos en otros Hurtos. Los **Robos** tienen como característica Robo a Local Comercial con Arma de Fuego 5 casos, Robo a Persona con Arma de Fuego 3 casos, Robo de Vehículo con Arma de Fuego 2 casos y un total de 7 casos en otros delitos de Robo.

En cuanto al delito de **Violencia Doméstica** refleja un total de 49 casos, en este periodo.

Los delitos **Contra la Vida y la Integridad Personal** registran un total de 10 casos, manifestando como característica las **Lesiones Personales** con Arma Blanca 4 casos, Lesiones Personales con Arma de Fuego 2 casos y Violencia de Género 3 casos. **Homicidios** registra 1 caso con Objeto Contundente.

Los delitos **Contra la Seguridad Colectiva**, específicamente los **Relacionados con Drogas** registran 2 casos en Diligencia de Compra Controlada de Drogas, 2 casos en Posesión de Drogas y 7 casos en otros delitos relacionados con drogas. Los **Relacionados con Armas** registran 1 caso en Arma de Fuego encontrada.

Los **Delitos Contra La Libertad e Integridad Sexual** tienen como característica Violación Carnal con 5 casos y 3 casos en otros delitos sexuales.

En la provincia de Chiriquí, **David** es el distrito que refleja el mayor número de incidencias, el cual el corregimiento de David cabecera es el de mayor número de casos con 27, seguido por Las Lomas y Pedregal con 6 casos respectivamente, San Pablo Viejo 5 casos, entre otros con menor número de casos.

El distrito de **Barú** manifiesta su incidencia en los corregimientos de Progreso 12 casos, Puerto Armuelles 10 casos, Rodolfo Aguilar 3 casos, Limones 2 casos y Baco 1 caso

El distrito de **Bugaba** refleja casos en los corregimientos de La Concepción 11 casos, San Isidro 5 casos, Aserrío 3 casos, La Estrella 2 casos, El Bongo, Santo Domingo y Sortova 1 caso individualmente

En el distrito de **Boquete** se registran 7 casos en el corregimiento de Alto Boquete y 3 casos en Los Naranjos.

Boquerón registra su incidencia en los corregimientos de Boquerón 4 casos, Bágala 3 casos, Pedregalito 1 caso y Tijeras 1 caso.

Dolega registra 3 casos en el corregimiento de Los Algarrobos, 2 casos en Dolega, 2 casos en Rovira, Los Anastacios 1 caso y Potrerillos 1 caso.

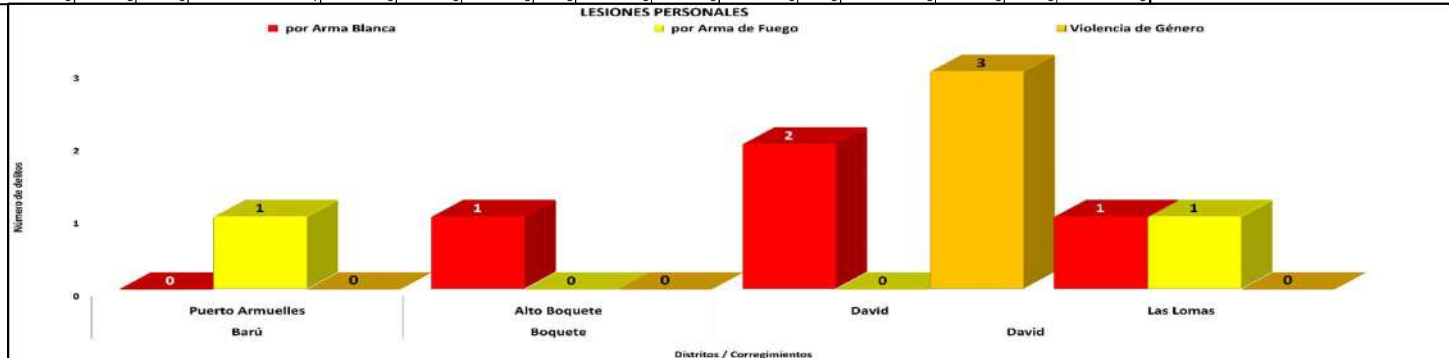
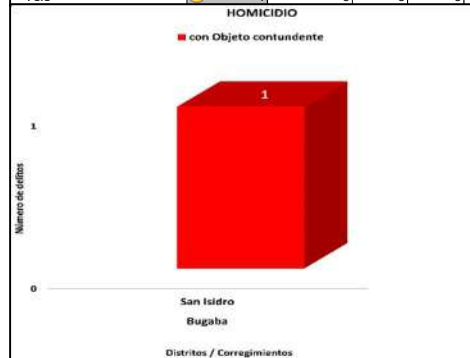
Alanje refleja incidencias en los corregimientos de Alanje, Divalá, Querévalo y Santo Tomás con 1 caso correspondientemente

En el distrito de **San Félix**, 4 casos registrados en el corregimiento de San Félix cabecera.

Renacimiento manifiesta incidencias en los corregimientos de Caisán 1 caso y Monte Liri 1 caso.

El distrito de **Tierras Altas** registra 2 casos en el corregimiento de Cerro Punta

Tolé registra 1 caso en el corregimiento de Tolé cabecera.



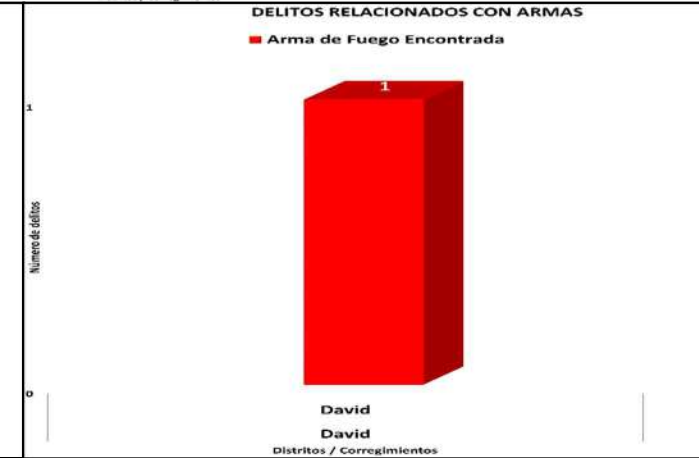
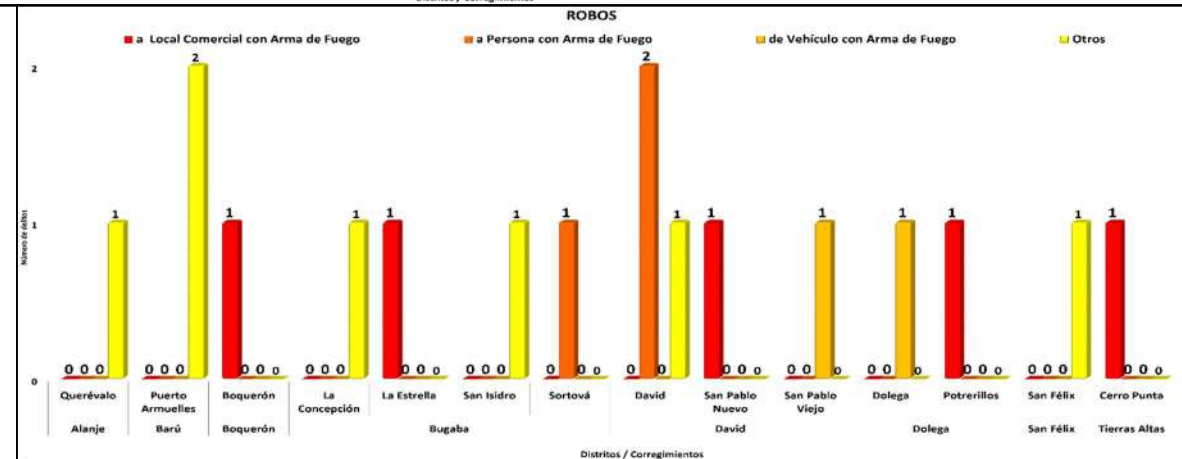
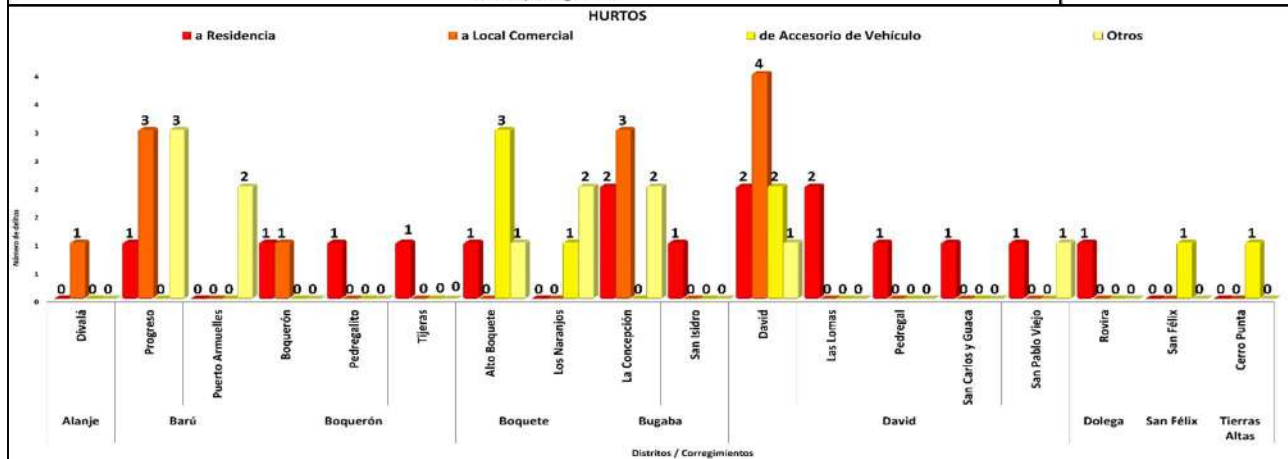
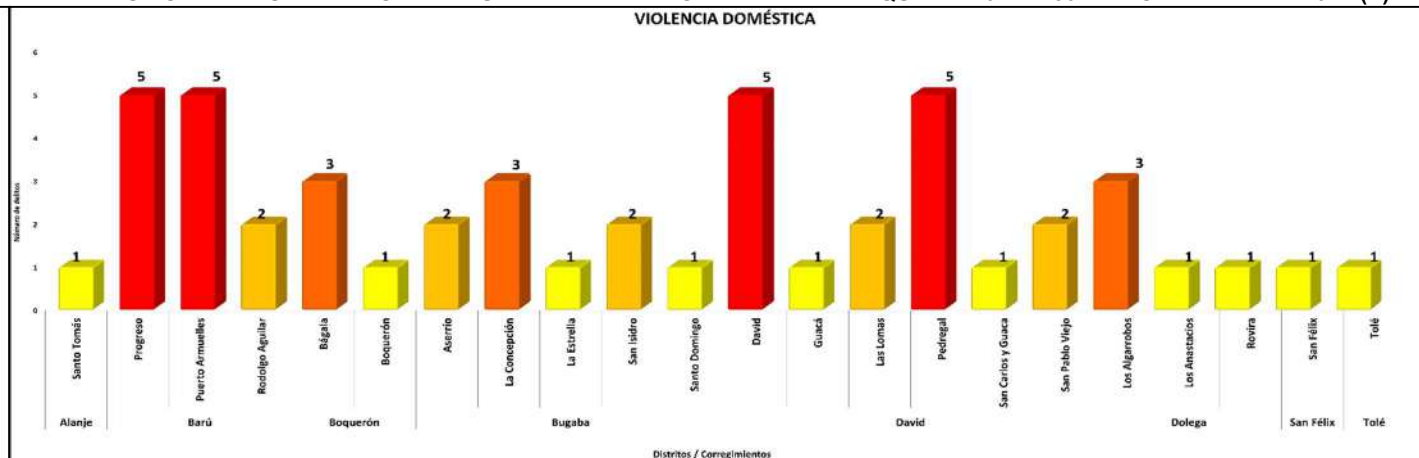
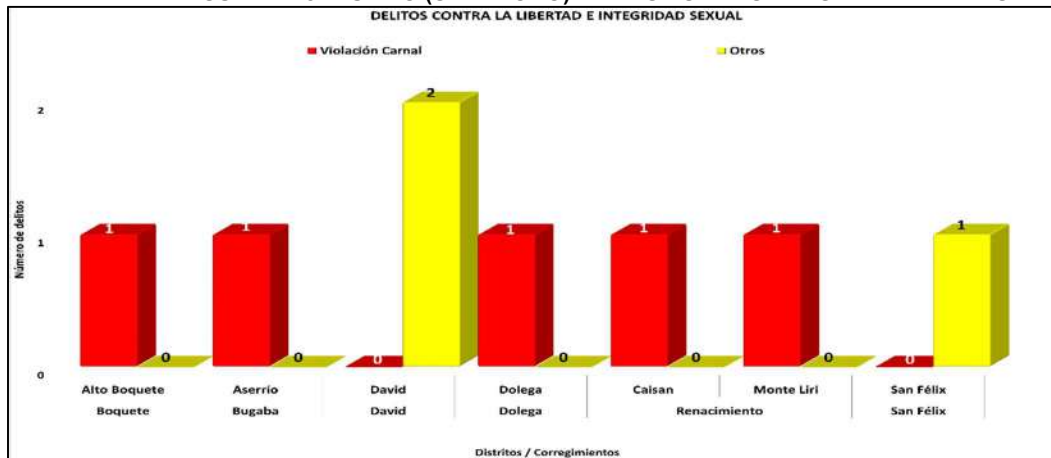
Fuente: Sistema Tecnológico de Gestión Policial (SITIGPOL)- Policía Nacional

(P) Cifras preliminares

OBSERVACIONES: Esta fuente permite identificar las acciones policiales de mayor incidencia criminal en la República de Panamá. No obstante, las cifras solo son preliminares, dado que el número de casos se determinará con el número de denuncias mensuales interpuestas en el Ministerio Público.

SISTEMA NACIONAL INTEGRADO DE ESTADÍSTICAS CRIMINALES

RESUMEN EJECUTIVO (SEMÁFORO) DE LAS ESTADÍSTICAS PRELIMINARES DE INCIDENTES POLICIALES DE MAYOR FRECUENCIA EN LA PROVINCIA DE CHIRIQUÍ: DEL 01 AL 30 DE NOVIEMBRE DE 2022 (P)



Fuente: Sistema Tecnológico de Gestión Policial (SITIGPOL)- Policía Nacional

(P) Cifras preliminares

OBSERVACIONES: Esta fuente permite identificar las acciones policiales de mayor incidencia criminal en la República de Panamá. No obstante, las cifras solo son preliminares, dado que el número de casos se determinará con el número de denuncias mensuales interpuestas en el Ministerio Público.

DISTRITO Y CORREGIMIENTO	TOTAL	Titulo I - Contra La Vida y La Integridad Personal					Titulo III - Delitos Contra La Libertad e Integridad Sexual					Titulo V - Delitos Contra El Orden Jurídico Familiar y El Estado Civil					Titulo VI - Contra El Patrimonio Económico										Titulo IX - Delitos Contra La Seguridad Colectiva						
		Homicidio		Lesiones Personales			Violación Carnal	Actos Libidinosos	Pornografía con Menores	Otros	Violencia Doméstica	Hurto					Robo					Delitos relacionados con drogas				Delitos relacionados con armas							
		por Arma de Fuego	con Arma de Fuego	con Arma Blanca	Violencia de Género	Otras						de Vehículo	a Residencia	a Vehículo (Objetos dentro del Vehículo)	a Local Comercial	Otros	a Local Comercial con Arma de Fuego	de Vehículo con Arma de Fuego	a Persona con Arma de Fuego	a Persona	Otros	Decomiso de Droga	Droga Encontrada	Diligencia de Compra Controlada de Drogas	Poseción de Drogas	Arma de Fuego Decomisada	Arma de Fuego Encontrada	Otros					
TOTAL	489	27	46	7	5	4	11	5	3	5	67	29	17	15	9	16	28	19	16	8	25	33	13	12	7	37	18	7					
Chepo	26	3	1	1	1	1	0	0	0	1	7	0	2	0	1	1	0	0	0	1	1	1	0	0	4	0	0	0					
Cañita	3	0	0	0	0	0	0	0	0	0	0	0	2	0	0	0	0	0	0	0	0	0	0	0	0	0	0	0	0				
Chepo Cabecera	17	2	0	1	1	1	0	0	0	0	6	0	0	0	0	0	0	0	0	0	0	1	1	0	0	2	0	0	0				
El Llano	3	0	1	0	0	0	0	0	0	0	1	0	0	0	0	0	0	0	0	0	0	0	0	0	0	0	0	0	0				
Las Margaritas	3	1	0	0	0	0	0	0	0	0	0	0	0	0	0	0	0	0	0	0	0	0	0	0	2	0	0	0	0				
Panamá	347	18	33	5	1	3	10	4	3	4	38	27	14	14	5	13	22	16	13	6	16	21	10	3	2	27	15	4					
24 de Diciembre	15	1	3	0	0	2	0	0	0	0	1	1	0	0	2	1	0	0	0	0	0	1	2	0	0	0	0	0	0				
Alcalde Diaz	5	0	1	0	0	0	0	0	0	0	0	0	1	1	0	0	0	0	0	0	0	0	0	0	0	0	1	0	0				
Ancón	21	0	1	0	0	0	1	0	0	0	4	0	2	3	0	0	0	0	0	0	0	1	0	0	0	0	4	0	1				
Bella Vista	17	0	1	0	0	0	0	0	0	0	0	0	5	0	0	0	0	0	0	0	0	1	0	0	0	0	1	0	0				
Bethania	17	0	0	1	0	0	0	0	0	0	0	0	0	1	0	2	0	0	0	0	1	0	0	1	0	0	0	0	0				
Calidonia	12	0	0	2	0	0	1	0	0	0	0	0	0	0	4	0	0	0	0	0	0	4	1	0	0	0	0	0	0				
Chilibre	21	2	3	0	0	0	1	0	0	0	5	1	0	0	0	0	0	0	0	0	1	0	0	1	0	0	2	1	1				
El Chorrillo	16	1	4	1	0	0	0	0	0	0	1	0	0	0	0	0	0	0	0	0	0	3	1	0	0	0	3	2	0				
Curundú	8	0	1	0	0	1	1	0	0	0	0	1	0	0	0	0	0	0	0	0	0	1	2	0	0	0	0	0	0				
Ernesto Córdoba Campos	14	0	1	0	0	0	0	0	0	1	2	0	0	0	1	1	0	0	0	0	2	3	0	0	0	0	0	0	0				
Juan Diaz	47	1	2	0	0	0	0	0	0	0	5	6	2	2	0	2	8	3	5	1	1	0	1	0	0	4	4	0	0				
Las Cumbres	10	2	1	0	0	0	1	0	0	0	0	0	2	0	0	0	1	0	0	0	1	0	0	0	2	0	0	0	0				
Las Mañanitas	9	0	2	0	0	0	0	0	0	0	1	0	0	0	0	1	0	0	0	0	0	0	0	0	0	0	0	0	0				
Pacora	26	4	1	0	0	0	1	0	0	1	10	0	2	0	0	0	0	0	0	0	2	0	0	0	0	0	1	2	0				
Parque Lefevre	12	1	1	0	0	0	0	0	0	0	1	1	0	0	0	0	0	0	0	0	1	0	0	0	0	0	3	0	0				
Pedregal	15	1	1	0	0	0	1	0	0	0	1	0	0	0	0	2	1	3	0	2	0	1	0	0	0	0	0	1	0				
Pueblo Nuevo	9	2	1	0	0	0	0	0	0	0	0	1	0	0	1	0	0	1	1	0	1	0	0	0	0	0	0	0	0				
Río Abajo	18	0	2	0	0	0	0	0	0	2	0	0	1	1	2	1	0	1	0	0	2	1	0	0	0	0	1	3	0				
San Felipe	2	0	1	0	0	0	0	0	0	0	0	0	0	0	0	0	0	0	0	0	0	0	0	0	0	0	0	0	0				
San Francisco	12	0	0	0	0	0	0	0	0	0	1	5	0	0	0	0	0	1	0	0	0	2	0	0	0	0	2	0	0				
Santa Ana	16	1	3	0	0	0	0	0	0	0	1	1	0	0	0	0	0	0	0	0	0	3	0	1	0	0	5	0	1				
Tocúmen	25	2	3	1	0	0	0	0	0	0	5	0	2	1	0	4	1	0	1	0	0	0	1	0	0	0	0	0	0				
San Miguelito	116	6	12	1	3	0	1	1	0	0	22	2	1	1	3	2	6	3	3	1	8	11	3	9	1	10	3	3					
Amelia Denis de Icaza	19	1	2	0	0	0	0	0	0	0	3	0	1	0	0	2	0	0	1	2	0	5	0	0	0	0	2	0	0				
Arnulfo Arias	15	0	2	0	0	0	0	0	0	0	4	0	0	0	1	0	0	0	0	0	0	1	2	0	0	2	1	1	0				
Belisario Frías	18	1	1	0	0	0	0	0	0	0	5	0	0	0	0	0	0	1	0	0	2	0	1	2	0	0	2	1	0				
Belisario Porras	28	2	3	0	2	0	0	0	0	0	3	0	0	0	1	1	0	0	0	0	3	3	1	2	1	3	0	1	0				
José Domingo Espinar	7	0	0	0	1	0	0	0	0	0	1	0	0	0	0	1	0	0	0	0	0	1	0	0	0	0	0	0	0				
Mateo Iturralde	1	0	0	0	0	0	0	0	0	0	0	0	0	0	0	0	0	0	0	0	0	0	0	0	0	0	0	0	0				
Omar Torrijos	14	1	2	0	0	0	0	0	0	0	4	1	0	0	0	0	0	0	0	0	0	2	0	0	2	0	0	1	0				
Rufina Alfaro	6	0	1	0	0	0	0	0	0	0	1	0	0	0	0	0	1	0	0	0	0	0	0	0	0	0	1	0	0				
Victoriano Lorenzo	8	1	1	1	0	0	0	0	0	0	1	1	0	0	0	0	0	0	0	0	0	1	0	0	0	0	0	0	0				

Análisis de Incidencias Policiales de Mayor Frecuencia

La provincia de Panamá de acuerdo al comportamiento delictivo de los incidentes policiales de mayor frecuencia en el periodo del 01 al 30 de noviembre de 2022, nos muestra los delitos contra el Patrimonio Económico como los de mayor incidencia, el cual suman un total de 182 casos, los Hurtos reflejan su característica en el Hurto de Vehículo 29 casos, Hurto a Residencia 17 casos, Hurto de Objetos dentro del Vehículo con 15 casos, Hurto a Local Comercial 9 casos y la suma de otros Hurtos 16 casos. Los Robos registran incidencias en Robo a Local Comercial con Arma de Fuego 28 casos, Robo de Vehículo con Arma de Fuego 19 casos, Robo a Persona con Arma de Fuego 16 casos, Robo a Persona 8 y otras modalidades de este delito suman un total de 25 casos.

Los delitos Contra la Seguridad Colectiva suman una incidencia total de 127 casos, los Relacionados con Drogas muestran su característica en Decomiso de Drogas con 33 casos, Droga Encontrada 13 casos, Diligencia de Compra Controlada de Drogas 12 casos y Posesión de Drogas 7 casos. Los delitos Relacionados con Armas reflejan incidencia en Arma de Fuego Decomisada 37 casos, Arma de Fuego Encontrada 18 y otros delitos de Armas 7 casos.

Violencia Doméstica muestra una incidencia de 67 casos.

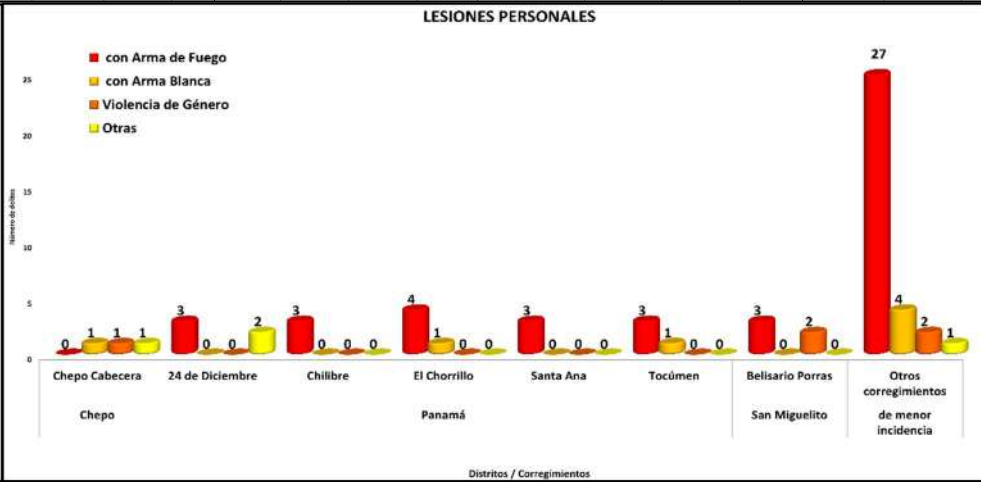
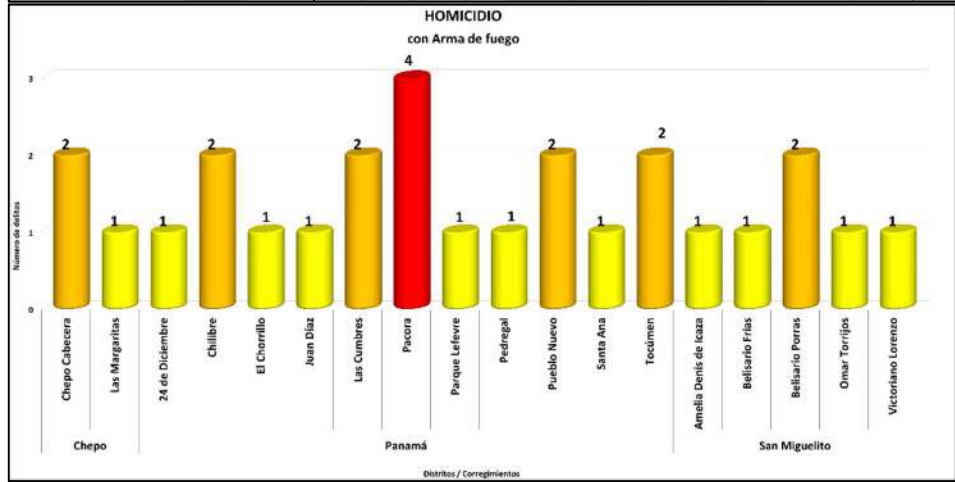
Lesiones Personales, registran casos en las Lesiones personales con Arma de Fuego con 46, con Arma Blanca 7 casos, Violencia de Género 5 casos y otras Lesiones un total de 4 casos. En Homicidios, 27 casos por Arma de Fuego.

Los delitos Contra La Libertad e Integridad Sexual, reflejan su característica en la modalidad de Violación Carnal 11 casos, Actos Libidinosos 5 casos, Pornografía con Menores 3 casos y la suma de otros delitos sexuales con 5 casos.

Con respecto a las incidencias policiales por corregimiento, los del distrito de Panamá reflejan el mayor número de casos con 347 en total, registrándose estos en Juan Diaz 47 casos, Pacora 26 casos, Tocumen 25 casos, Ancón 21 casos, Chilibre 21 casos, Río Abajo 18 casos, Bella Vista 17 casos, Bethania 17 casos, El Chorrillo 16 casos, Santa Ana 16 casos, 24 de Diciembre 15 casos, Pedregal 15 casos, Ernesto Córdoba Campos 14 casos, Calidonia, Parque Lefevre y San Francisco 12 casos respectivamente, Las Cumbres 10 casos,, entre otros corregimientos de menor incidencia.

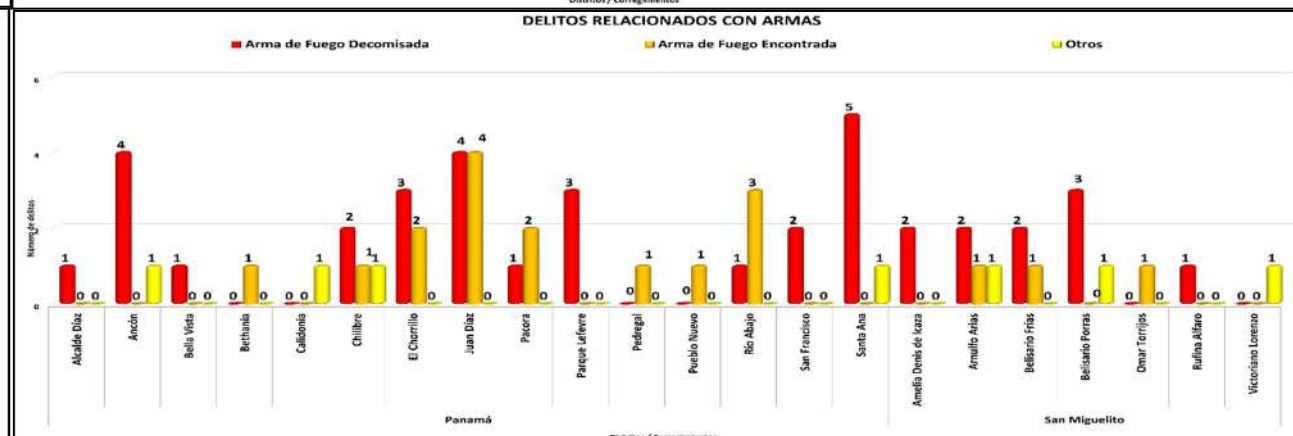
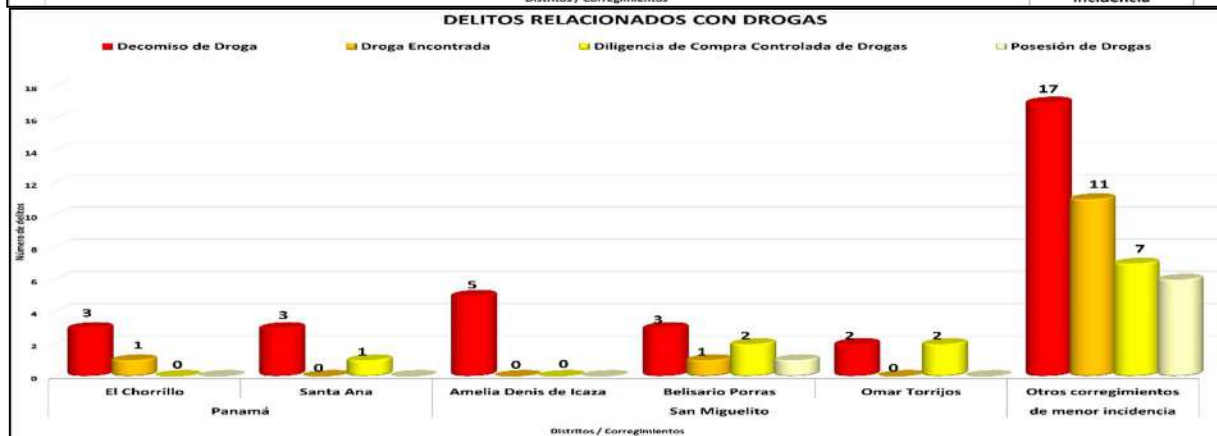
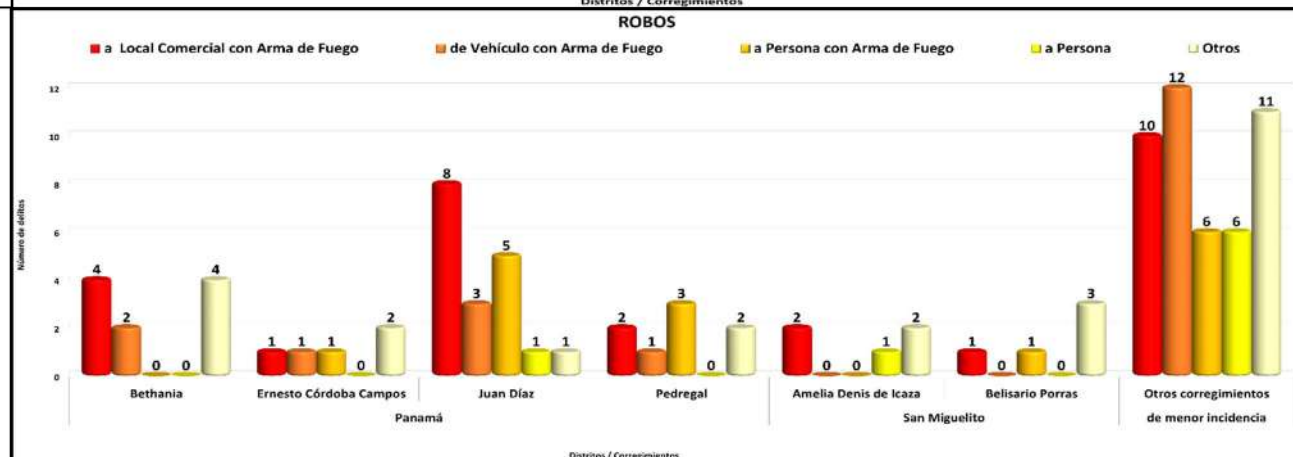
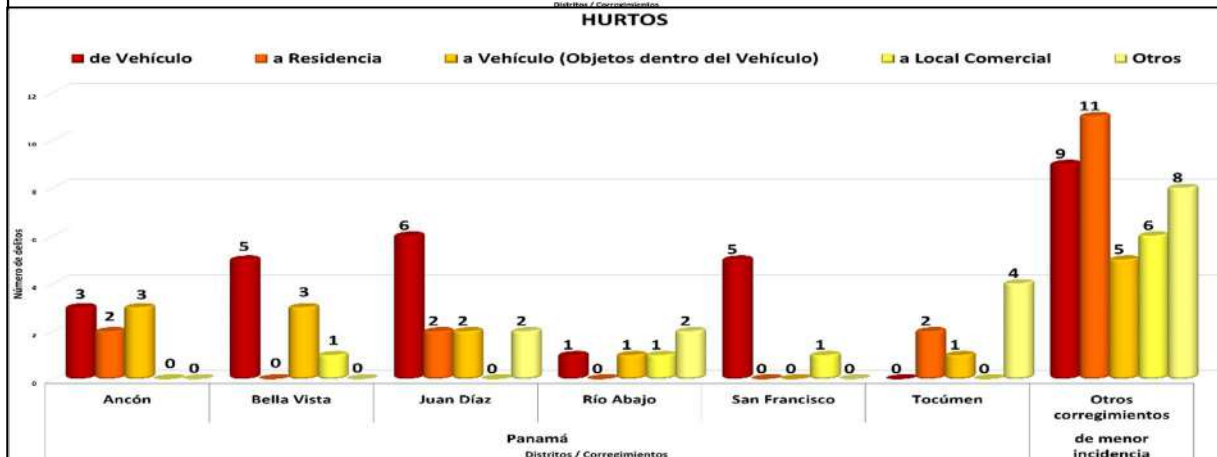
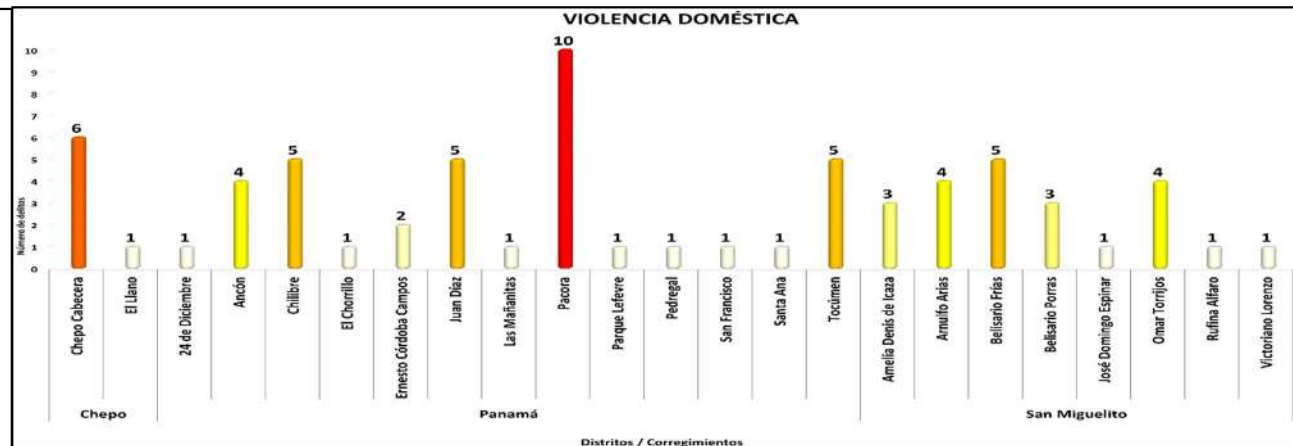
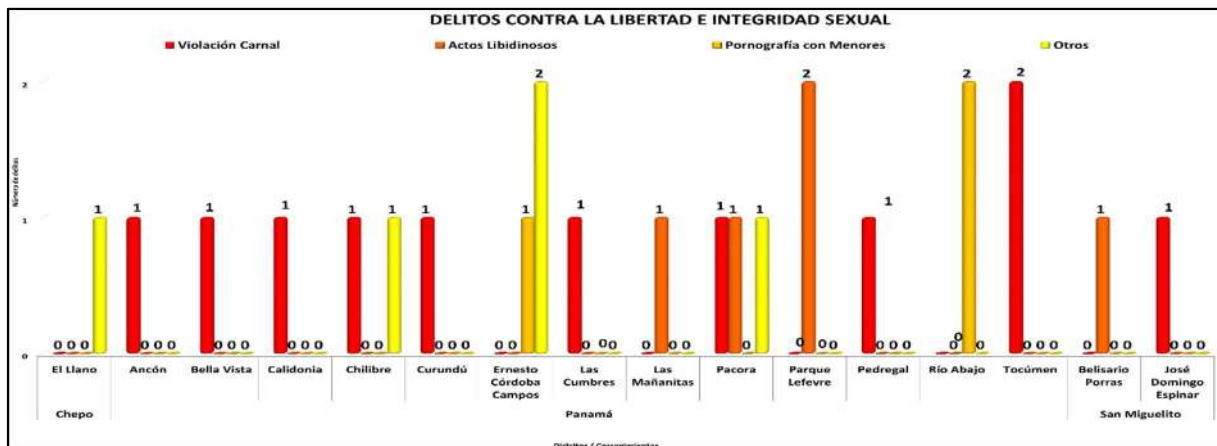
El distrito de San Miguelito refleja un total de 116 casos, manifestando su incidencia en los corregimientos de Belisario Porras 28 casos, Amelia Denis De Icaza 19 casos, Belisario Frías 18 casos, Arnulfo Arias 15 casos, Omar Torrijos 14 casos, Victoriano Lorenzo 8 casos, José Domingo Espinar 7 casos, Rufina Alfaro 6 casos y Mateo Iturralde 1 caso.

El distrito de Chepo registra incidencias en Chepo cabecera 17 casos, Cañita, El Llano y Las Margaritas 3 casos individualmente.



Fuente: Sistema Tecn

SISTEMA NACIONAL INTEGRADO DE ESTADÍSTICAS CRIMINALES RESUMEN EJECUTIVO (SEMÁFORO) DE LAS ESTADÍSTICAS PRELIMINARES DE INCIDENTES POLICIALES DE MAYOR FRECUENCIA EN LA PROVINCIA DE PANAMÁ: DEL 01 30 DE NOVIEMBRE DE 2022 (P)



Fuente: Sistema Tecnológico de Gestión Policial (SITIGPOL)- Policía Nacional

(P) Cifras preliminares

OBSERVACIONES: Esta fuente permite identificar las acciones policiales de mayor incidencia criminal en la República de Panamá. No obstante, las cifras solo son preliminares, dado que el número de casos se determinará con el número de denuncias mensuales interpuestas en el Ministerio Público.

SISTEMA NACIONAL INTEGRADO DE ESTADÍSTICAS CRIMINALES

RESUMEN EJECUTIVO (SEMÁFORO) DE LAS ESTADÍSTICAS PRELIMINARES DE INCIDENTES POLICIALES DE MAYOR FRECUENCIA EN LA PROVINCIA DE PANAMÁ OESTE: DEL 01 AL 30 DE NOVIEMBRE DE 2022 (P)

DISTRITO Y CORREGIMIENTO	TOTAL	Título I - Contra La Vida y La Integridad Personal					Título III - Delitos Contra La Libertad e Integridad Sexual		Título VI - Contra El Patrimonio Económico					Título IX - Delitos Contra La Seguridad Colectiva								
		Homicidio		Lesiones Personales			Violación Carnal	Actos Libidinosos	Violencia Doméstica	Hurto				Robo				Delitos relacionados con drogas		Delitos relacionados con armas		
		por Arma de Fuego	con Arma de Fuego	con Arma Blanca	Otras	Violencia de Género				a Residencia	a Local Comercial	a Propiedad del Estado	Otros	a Local Comercial con Arma de Fuego	a Persona con Arma Blanca	a Residencia con Arma de Fuego	de Vehículo con Arma de Fuego	Otros	Decomiso de Droga	Diligencia de Compra Controlada de Drogas	Arma de Fuego Decomisada	Arma de Fuego Encontrada
TOTAL.....	141	5	5	4	2	2	2	1	50	15	4	4	7	8	2	2	2	5	8	5	4	4
Arraiján	83	3	5	1	1	1	0	1	33	9	3	1	4	4	1	1	0	2	5	1	4	3
Burunga	14	0	1	0	0	1	0	0	7	0	0	0	1	1	0	0	0	1	0	0	0	1
Cerro Silvestre	8	1	0	0	0	0	0	0	3	3	0	0	0	0	0	0	0	1	0	0	0	0
Juan Demóstenes Arosemena	13	0	0	0	0	0	0	0	5	1	0	1	0	2	0	0	0	1	1	1	1	1
Nuevo Emperador	5	0	0	0	0	0	0	0	2	2	0	0	0	0	0	0	0	0	0	0	1	0
Veracruz	15	2	2	1	0	0	0	0	2	0	3	0	1	1	0	1	0	1	0	0	1	0
Vista Alegre	16	0	1	0	1	0	0	1	6	1	0	0	2	0	0	0	0	3	0	0	1	0
Capira	13	0	0	2	0	0	0	0	6	2	0	0	0	0	1	1	1	0	0	0	0	0
Campana	1	0	0	0	0	0	0	0	1	0	0	0	0	0	0	0	0	0	0	0	0	0
Capira	4	0	0	0	0	0	0	0	2	1	0	0	0	0	0	0	0	0	1	0	0	0
Lídice	1	0	0	1	0	0	0	0	0	0	0	0	0	0	0	0	0	0	0	0	0	0
Santa Rosa	1	0	0	0	0	0	0	0	0	0	0	0	0	0	0	0	0	0	0	0	0	0
Villa Carmen	4	0	0	0	0	0	0	0	2	1	0	0	0	0	0	0	0	1	0	0	0	0
Villa Rosario	2	0	0	0	0	0	0	0	1	0	0	0	0	0	0	0	0	1	0	0	0	0
Chame	10	1	0	1	0	0	0	0	0	1	1	0	1	2	0	0	1	0	1	1	0	0
Bejuco	3	0	0	1	0	0	0	0	0	0	1	0	0	0	0	0	0	0	0	1	0	0
Buenos Aires	1	0	0	0	0	0	0	0	0	1	0	0	0	0	0	0	0	0	0	0	0	0
Las Lajas	4	1	0	0	0	0	0	0	0	0	0	0	1	2	0	0	0	0	0	0	0	0
Nueva Gorgona	1	0	0	0	0	0	0	0	0	0	0	0	0	0	0	0	0	1	0	0	0	0
Sorá	1	0	0	0	0	0	0	0	0	0	0	0	0	0	0	0	0	0	0	0	0	0
La Chorrera	25	1	0	0	1	1	1	1	11	1	0	2	1	1	1	0	0	1	1	2	0	0
Barrio Balboa	3	0	0	0	0	0	0	0	1	0	0	0	0	1	0	0	0	0	1	0	0	0
Barrio Colón	1	0	0	0	0	0	0	0	0	0	0	1	0	0	0	0	0	0	0	0	0	0
El Coco	4	1	0	0	0	0	0	0	2	0	0	0	0	0	0	0	0	0	0	1	0	0
Guadalupe	7	0	0	0	0	0	1	0	3	0	0	0	1	1	0	0	0	0	1	0	0	0
Herrera	5	0	0	0	0	1	0	0	2	0	0	0	1	0	0	0	0	1	0	0	0	0
Playa Leona	4	0	0	0	0	1	0	0	2	1	0	0	0	0	0	0	0	0	0	0	0	0
Puerto Caimito	1	0	0	0	0	0	0	0	1	0	0	0	0	0	0	0	0	0	0	0	0	0
San Carlos	10	0	0	0	0	0	1	0	0	2	0	1	1	1	0	1	0	1	0	1	0	1
El Higo	1	0	0	0	0	0	0	0	0	0	0	0	0	0	0	0	0	0	0	0	0	0
Guayabitos	1	0	0	0	0	0	0	0	0	0	0	0	0	0	0	0	0	0	0	0	0	0
La Ermita	2	0	0	0	0	0	0	0	0	1	0	0	0	0	0	0	0	0	0	1	0	0
La Laguna	1	0	0	0	0	0	0	0	0	0	0	0	0	0	0	0	0	0	0	0	0	0
Las Uvas	1	0	0	0	0	0	0	0	0	0	0	1	0	0	0	0	0	0	0	0	0	0
Los Llanitos	2	0	0	0	0	0	1	0	0	0	0	0	0	1	0	0	0	0	0	0	0	0
San Carlos	1	0	0	0	0	0	0	0	0	1	0	0	0	0	0	0	0	0	0	0	0	0
San José	1	0	0	0	0	0	0	0	0	0	0	0	0	0	0	0	0	0	0	0	0	0

Análisis de Incidencias Policiales de Mayor Frecuencia

Panamá Oeste del 01 al 30 de noviembre de 2022, muestra que la incidencia delictiva de mayor frecuencia en esta provincia es el delito de **Violencia Doméstica** con un total de 50 casos.

Contra El Patrimonio Económico con 49 casos en total, **Hurto** refleja su característica en el Hurto a Residencia 15 casos, Hurto a Local Comercial 4 casos, Hurto a Propiedad del Estado 4 casos y un total de 7 casos en otros Hurtos. **Robo** registra casos en Robos a Local Comercial con Arma de Fuego 8 casos, Robos a Persona con Arma Blanca 2 casos, Robos a Residencia con Arma de Fuego 2 casos, Robo de Vehículo con Arma de Fuego 2 casos y 5 casos en otros Robos.

Los **delitos Contra la Seguridad Colectiva**, muestran su característica en Decomiso de **Drogas** con 8 casos y Diligencia de Compra Controlada de Drogas 5 casos. En los delitos de **Armas**, Arma de Fuego Decomisada 4 casos y Arma de Fuego Encontrada 4 casos.

De los **delitos Contra la Vida y la Integridad Personal**, las **Lesiones personales** reflejan como característica Lesiones personales con Arma de Fuego 5 casos, con Arma Blanca 4 casos, Violencia de Género 2 casos y otras Lesiones 2 casos. En **Homicidio**, 5 casos por Arma de Fuego.

Los **delitos Contra la Libertad e Integridad Sexual** tienen como característica la Violación Carnal 2 casos y Actos Libidinosos 1 caso.

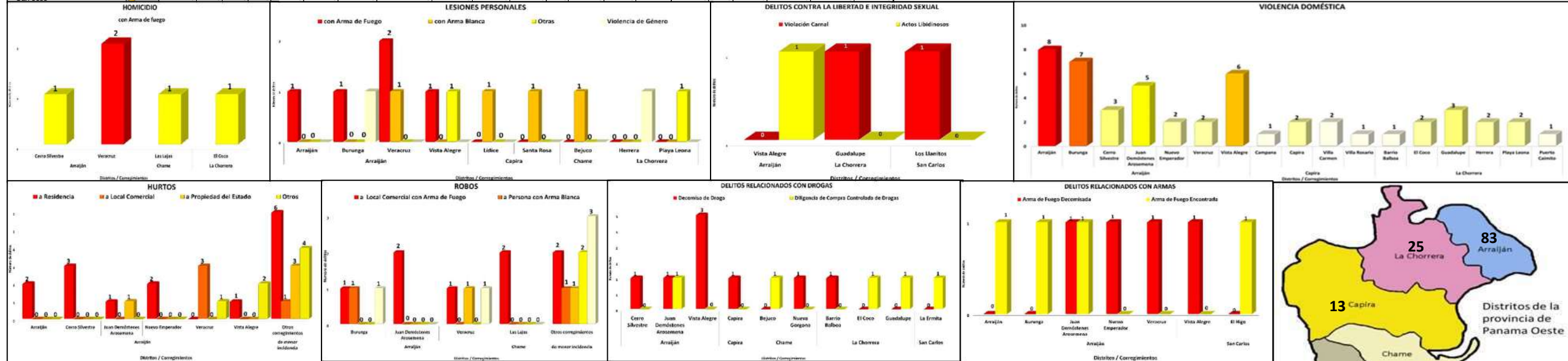
En la Provincia de Panamá Oeste, los corregimientos del distrito de Arraiján son los de mayor incidencia con un total de 83 casos, registrándose en Vista Alegre 16 casos, Veracruz 15 casos, Burunga 14 casos, Juan Demóstenes Arosemena 13 casos, Arraiján cabecera 12 casos, Cerro Silvestre 8 casos y Nuevo Emperador 5 casos,

El distrito de La Chorrera registra su mayor incidencia en los corregimientos de Guadalupe 7 casos, Herrera 5 casos, El Coco 4 casos, Playa Leona 4 casos, Barrio Balboa 3 casos, Barrio Colón 1 caso y Puerto Caimito 1 caso.

El distrito de Capira refleja casos en los corregimientos de Capira 4 casos, Villa Carmen 4 casos, Villa Rosario 2 casos, Campana, Lídice y Santa Rosa 1 caso individualmente.

El distrito de Chame muestra su incidencia delictiva en los corregimientos de Las Lajas 4 casos, Bejuco 3 casos, Buenos Aires, Nueva Gorgona y Sorá 1 caso respectivamente.

El distrito de San Carlos manifiesta incidencias en los corregimientos de La Ermita 2 casos, Los Llanitos 2 casos, El Higo, Guayabitos, La Laguna, Las Uvas, San Carlos y San José 1 caso correspondientemente.



Fuente: Sistema Tecnológico de Gestión Policial (STIGPOL)- Policía Nacional

(P) Cifras preliminares

OBSERVACIONES: Esta fuente permite identificar las acciones policiales de mayor incidencia criminal en la República de Panamá. No obstante, las cifras solo son preliminares, dado que el número de casos se determinará con el número de denuncias mensuales interpuestas en el Ministerio Público.

