

RESUMEN EJECUTIVO (SEMÁFORO) DE LAS ESTADÍSTICAS PRELIMINARES DE INCIDENTES POLICIALES DE MAYOR FRECUENCIA EN LA PROVINCIA DE COLÓN: DEL 01 AL 15 DE JUNIO DE 2022 (P)

| DISTRITO Y CORREGIMIENTO | TOTAL | Titulo I - Contra La Vida y La Integridad Personal | | | | | Titulo III - Delitos Contra La Libertad e Integridad Sexual | | Titulo V - Delitos Contra El Orden Jurídico Familiar y El Estado Civil | | | Titulo VI - Contra El Patrimonio Económico | | | | | Titulo IX - Delitos Contra La Seguridad Colectiva | | | |
|--------------------------|-----------|--|---------------------|-------------------|-----------------|----------|---|-------------------|--|---------------------|-------------------|--|--------------|---------------------|-----------------------------|---------------------------------|---|--------------------------------|--------------------------|--------------------------|
| | | Homicidio | Lesiones Personales | | | | Violación carnal | Actos Libidinosos | Violencia Doméstica | Hurto | | | | Robo | | Delitos relacionados con drogas | | Delitos relacionados con armas | | |
| | | | por Arma de Fuego | con Arma de Fuego | con Arma Blanca | Otras | | | | Violencia de Género | a Local Comercial | a Propiedad del Estado | a Residencia | a Propiedad Privada | a Persona con Arma de Fuego | Otros | Decomiso de Droga | Droga Encontrada | Arma de Fuego Decomisada | Arma de Fuego Encontrada |
| TOTAL..... | 53 | 2 | 3 | 2 | 1 | 1 | 2 | 1 | 12 | 4 | 3 | 2 | 1 | 2 | 4 | 2 | 2 | 7 | 2 | |
| Chagres | 1 | 0 | 0 | 0 | 0 | 0 | 0 | 0 | 0 | 0 | 0 | 0 | 0 | 0 | 0 | 0 | 0 | 0 | 0 | |
| Achiote | 1 | 0 | 0 | 0 | 0 | 0 | 0 | 0 | 0 | 0 | 0 | 0 | 0 | 0 | 0 | 1 | 0 | 0 | 0 | |
| Colón | 50 | 2 | 3 | 2 | 1 | 1 | 2 | 1 | 10 | 4 | 3 | 2 | 1 | 2 | 4 | 1 | 2 | 7 | 2 | |
| Barrio Norte | 8 | 1 | 0 | 0 | 0 | 0 | 0 | 0 | 1 | 0 | 0 | 1 | 0 | 2 | 0 | 0 | 0 | 1 | 2 | |
| Barrio Sur | 7 | 0 | 1 | 0 | 0 | 0 | 0 | 0 | 0 | 3 | 0 | 0 | 1 | 0 | 1 | 0 | 1 | 0 | 2 | |
| Buena Vista | 4 | 0 | 0 | 0 | 0 | 0 | 0 | 0 | 1 | 0 | 0 | 0 | 0 | 0 | 1 | 0 | 0 | 2 | 0 | |
| Cativá | 4 | 0 | 1 | 0 | 0 | 0 | 0 | 0 | 0 | 0 | 0 | 0 | 0 | 0 | 2 | 1 | 0 | 0 | 0 | |
| Cristóbal | 11 | 0 | 0 | 1 | 0 | 1 | 0 | 0 | 2 | 1 | 1 | 0 | 0 | 0 | 0 | 0 | 1 | 4 | 0 | |
| Escobal | 1 | 0 | 0 | 0 | 0 | 0 | 0 | 0 | 1 | 0 | 0 | 0 | 0 | 0 | 0 | 0 | 0 | 0 | 0 | |
| Nueva Providencia | 8 | 0 | 0 | 0 | 0 | 0 | 1 | 1 | 4 | 0 | 1 | 1 | 0 | 0 | 0 | 0 | 0 | 0 | 0 | |
| Sabanitas | 1 | 0 | 1 | 0 | 0 | 0 | 0 | 0 | 0 | 0 | 0 | 0 | 0 | 0 | 0 | 0 | 0 | 0 | 0 | |
| San Juan | 6 | 1 | 0 | 1 | 1 | 0 | 1 | 0 | 1 | 0 | 1 | 0 | 0 | 0 | 0 | 0 | 0 | 0 | 0 | |
| Portobelo | 2 | 0 | 0 | 0 | 0 | 0 | 0 | 0 | 2 | 0 | 0 | 0 | 0 | 0 | 0 | 0 | 0 | 0 | 0 | |
| María Chiquita | 2 | 0 | 0 | 0 | 0 | 0 | 0 | 0 | 2 | 0 | 0 | 0 | 0 | 0 | 0 | 0 | 0 | 0 | 0 | |

Análisis de Incidencias Policiales de Mayor Frecuencia

En la provincia de **Colón**, las estadísticas preliminares de incidentes policiales de mayor frecuencia, en el período que corresponde del 01 al 15 de junio de 2022, reflejan que el delito de **mayor incidencia** es **Violencia Doméstica** con un total de 12 casos, para este periodo.

En los delitos **Contra el Patrimonio Económico**, los **Hurtos** reflejan 4 casos en Hurto a Local Comercial, 3 casos a Propiedad del Estado, 2 casos a Residencia y a Propiedad Privada 1 caso. Los **Robos** tienen como característica Robo a Persona con Arma de Fuego 2 casos y otros delitos de Robo 4 casos en total.

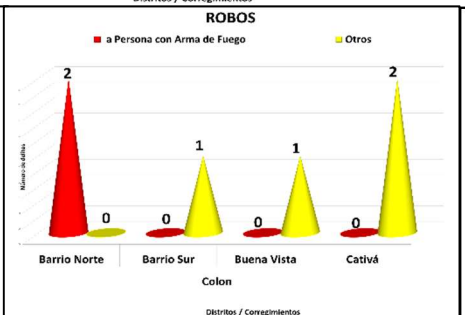
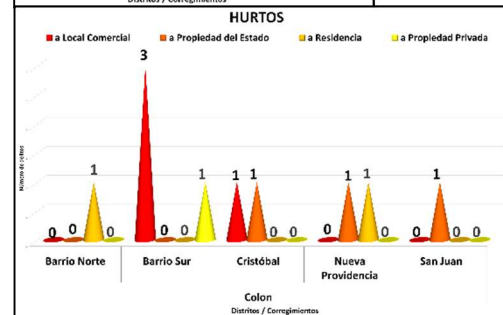
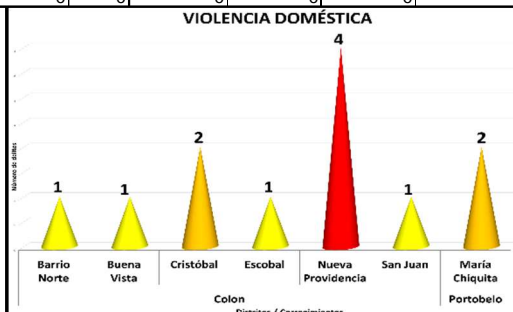
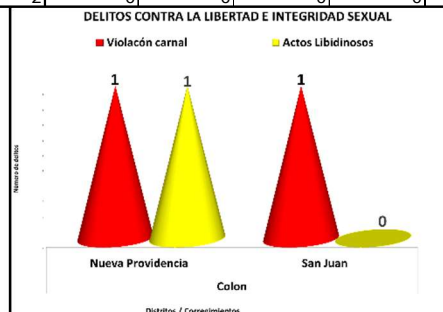
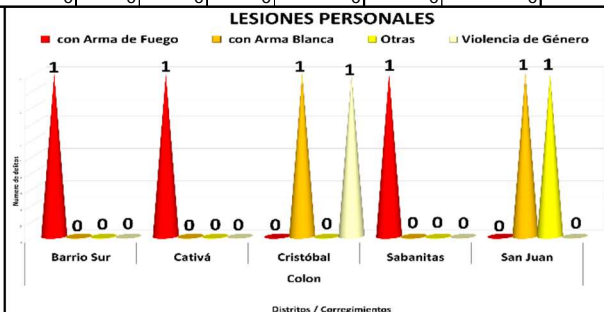
Los delitos **Contra la Vida y la Integridad Personal** registran un total de 9 casos, manifestando como característica las **Lesiones Personales** con Arma de Fuego 3 casos, con Arma Blanca 2 casos, Violencia de Género 1 caso y otras lesiones 1 caso. **Homicidios** registra 2 casos por Arma de Fuego.

Los delitos **Contra la Seguridad Colectiva**, específicamente los **Relacionados con Drogas** registran 4 casos en Decomiso de Drogas y en Droga Encontrada 2 casos. Los **Relacionados con Armas** registran 7 casos en Arma de Fuego Decomisada y en Arma de Fuego Encontrada 2 casos.

Los **Delitos Contra La Libertad e Integridad Sexual** tiene como característica Violación Carnal con 2 casos y Actos Libidinosos 1 casos.

Los corregimientos del **distrito de Colón** se manifiestan como los de mayor número de casos con un total de 50, mostrándose en los corregimientos de Cristóbal 11 casos, Barrio Norte 8 casos, Nueva Providencia 8 casos, Barrio Sur 7 casos, San Juan 6 casos, Buena Vista 4 casos, Cativá 4 casos, Escobal 1 caso y Sabanitas 1 caso.

El distrito de **Portobelo** refleja 2 casos en el corregimiento de María Chiquita.



Fuente: Sistema Tecnológico de Gestión Policial (SITIGPOL)- Policía Nacional

(P) Cifras preliminares

OBSERVACIONES: Esta fuente permite identificar las acciones policiales de mayor incidencia criminal en la República de Panamá. No obstante, las cifras solo son preliminares, dado que el número de casos se determinará con el número de denuncias mensuales interpuestas en el Ministerio Público.

| DISTRITO Y CORREGIMIENTO | TOTAL | Título I - Contra La Vida y La Integridad Personal | | | | | | Título III - Delitos Contra La Libertad e Integridad Sexual | | Título V - Delitos Contra El Orden Jurídico Familiar y El Estado Civil | | Título VI - Contra El Patrimonio Económico | | | | | | Título IX - Delitos Contra La Seguridad Colectiva | | | | | | | | | | |
|--------------------------|------------|--|-----------------|---------------------|-----------------|--------------------------|---------------------|---|----------|--|-------------------|--|--|--------------|-------------|----------|---------------------------------|---|-------------------------------------|--------------------------------|----------|-------------------|------------------|---|--------------------------|--------------------------|----------|---|
| | | Homicidio | | Lesiones Personales | | | | Acoso sexual | Otros | Violencia Doméstica | Hurto | | | Robo | | | Delitos relacionados con drogas | | | Delitos relacionados con armas | | | | | | | | |
| | | por Arma de Fuego | por Arma Blanca | con Arma de Fuego | con Arma Blanca | con Objeto Punzocortante | Violencia de Género | | | | a Local Comercial | de Accesorio de Vehículo | a Vehículo (Objetos dentro del Vehículo) | a Residencia | de Vehículo | Otros | a Persona | de Vehículo con Arma de Fuego | a Local Comercial con Arma de Fuego | a Persona con Arma de Fuego | Otros | Decomiso de Droga | Droga Encontrada | Diligencia de Compra Controlada de Drogas | Arma de Fuego Decomisada | Arma de Fuego Encontrada | Otros | |
| TOTAL..... | 249 | 11 | 1 | 19 | 9 | 2 | 6 | 2 | 2 | 42 | 18 | 15 | 14 | 13 | 10 | 7 | 5 | 4 | 3 | 3 | 4 | 23 | 11 | 2 | 10 | 9 | 4 | |
| Chepo | 14 | 0 | 0 | 0 | 1 | 0 | 0 | 1 | 0 | 7 | 0 | 0 | 0 | 1 | 0 | 0 | 0 | 0 | 0 | 0 | 1 | 0 | 0 | 0 | 0 | 0 | 3 | |
| Cañita | 5 | 0 | 0 | 0 | 0 | 0 | 0 | 0 | 0 | 2 | 0 | 0 | 0 | 0 | 0 | 0 | 0 | 0 | 0 | 0 | 0 | 0 | 0 | 0 | 0 | 0 | 0 | 2 |
| Chepo Cabecera | 6 | 0 | 0 | 0 | 0 | 0 | 0 | 0 | 0 | 5 | 0 | 0 | 0 | 0 | 0 | 0 | 0 | 0 | 0 | 0 | 0 | 0 | 0 | 0 | 0 | 0 | 0 | 1 |
| Las Margaritas | 1 | 0 | 0 | 0 | 0 | 0 | 0 | 1 | 0 | 0 | 0 | 0 | 0 | 0 | 0 | 0 | 0 | 0 | 0 | 0 | 0 | 0 | 0 | 0 | 0 | 0 | 0 | 0 |
| Tortí | 2 | 0 | 0 | 0 | 1 | 0 | 0 | 0 | 0 | 0 | 0 | 0 | 0 | 0 | 0 | 0 | 0 | 0 | 0 | 0 | 1 | 0 | 0 | 0 | 0 | 0 | 0 | 0 |
| Panamá | 164 | 4 | 1 | 11 | 7 | 2 | 4 | 1 | 2 | 18 | 17 | 8 | 12 | 10 | 8 | 6 | 4 | 3 | 3 | 2 | 2 | 20 | 7 | 1 | 6 | 4 | 1 | |
| 24 de Diciembre | 9 | 0 | 1 | 0 | 3 | 1 | 0 | 0 | 0 | 2 | 1 | 0 | 0 | 0 | 0 | 0 | 0 | 0 | 0 | 0 | 0 | 1 | 0 | 0 | 0 | 0 | 0 | 0 |
| Alcalde Díaz | 2 | 0 | 0 | 1 | 0 | 0 | 0 | 0 | 0 | 0 | 0 | 0 | 0 | 0 | 1 | 0 | 0 | 0 | 0 | 0 | 0 | 0 | 0 | 0 | 0 | 0 | 0 | 0 |
| Ancón | 15 | 1 | 0 | 0 | 1 | 1 | 0 | 0 | 0 | 2 | 0 | 2 | 3 | 1 | 0 | 1 | 1 | 0 | 0 | 0 | 0 | 2 | 0 | 0 | 0 | 0 | 0 | 0 |
| Bella Vista | 11 | 0 | 0 | 0 | 0 | 0 | 0 | 0 | 0 | 2 | 1 | 1 | 1 | 1 | 1 | 0 | 1 | 0 | 1 | 2 | 0 | 0 | 0 | 0 | 0 | 0 | 0 | 0 |
| Bethania | 11 | 0 | 0 | 0 | 0 | 0 | 0 | 0 | 0 | 0 | 2 | 1 | 5 | 0 | 1 | 0 | 0 | 0 | 0 | 0 | 0 | 2 | 0 | 0 | 0 | 0 | 0 | 0 |
| Calidonia | 8 | 0 | 0 | 1 | 0 | 0 | 0 | 0 | 0 | 0 | 1 | 0 | 0 | 0 | 0 | 0 | 0 | 0 | 0 | 0 | 0 | 2 | 0 | 0 | 0 | 1 | 2 | |
| Chilibre | 12 | 2 | 0 | 1 | 0 | 0 | 2 | 1 | 0 | 1 | 0 | 2 | 0 | 0 | 0 | 1 | 0 | 0 | 0 | 0 | 1 | 0 | 0 | 0 | 0 | 0 | 0 | 0 |
| Curundú | 5 | 0 | 0 | 0 | 1 | 0 | 0 | 0 | 0 | 2 | 0 | 0 | 0 | 0 | 0 | 0 | 0 | 0 | 0 | 0 | 0 | 1 | 1 | 0 | 0 | 0 | 0 | |
| El Chorrillo | 7 | 0 | 0 | 2 | 0 | 0 | 0 | 0 | 0 | 0 | 0 | 0 | 0 | 0 | 0 | 0 | 0 | 0 | 0 | 0 | 0 | 1 | 2 | 0 | 0 | 1 | 1 | |
| Ernesto Córdoba Campos | 3 | 0 | 0 | 0 | 0 | 0 | 0 | 0 | 0 | 0 | 0 | 0 | 0 | 1 | 0 | 0 | 0 | 0 | 0 | 0 | 0 | 2 | 0 | 0 | 0 | 0 | 0 | |
| Juan Díaz | 11 | 0 | 0 | 0 | 0 | 0 | 0 | 0 | 0 | 2 | 2 | 1 | 0 | 0 | 2 | 1 | 0 | 0 | 0 | 0 | 0 | 0 | 0 | 0 | 0 | 2 | 0 | |
| Las Cumbres | 5 | 0 | 0 | 1 | 0 | 0 | 0 | 0 | 0 | 0 | 1 | 0 | 0 | 0 | 0 | 0 | 0 | 0 | 0 | 0 | 0 | 1 | 0 | 0 | 0 | 0 | 1 | |
| Las Mañanitas | 5 | 0 | 0 | 2 | 0 | 0 | 0 | 0 | 0 | 1 | 0 | 0 | 0 | 1 | 0 | 0 | 0 | 0 | 0 | 0 | 0 | 0 | 0 | 0 | 0 | 0 | 1 | |
| Pacora | 7 | 0 | 0 | 0 | 1 | 0 | 0 | 0 | 0 | 3 | 0 | 0 | 0 | 0 | 1 | 0 | 0 | 0 | 0 | 0 | 0 | 1 | 0 | 0 | 0 | 0 | 0 | |
| Parque Lefevre | 10 | 0 | 0 | 0 | 0 | 0 | 1 | 0 | 1 | 1 | 1 | 1 | 1 | 1 | 0 | 1 | 0 | 0 | 1 | 0 | 1 | 0 | 0 | 0 | 0 | 0 | 0 | |
| Pedregal | 6 | 0 | 0 | 0 | 0 | 0 | 0 | 0 | 0 | 0 | 0 | 0 | 0 | 2 | 0 | 0 | 0 | 0 | 0 | 0 | 0 | 3 | 1 | 0 | 0 | 0 | 0 | |
| Pueblo Nuevo | 4 | 0 | 0 | 1 | 1 | 0 | 0 | 0 | 0 | 0 | 1 | 0 | 0 | 0 | 0 | 0 | 0 | 0 | 0 | 0 | 0 | 0 | 0 | 0 | 0 | 0 | 0 | |
| Río Abajo | 5 | 0 | 0 | 0 | 0 | 0 | 0 | 0 | 0 | 0 | 2 | 0 | 0 | 0 | 1 | 0 | 0 | 0 | 0 | 0 | 0 | 1 | 1 | 0 | 0 | 0 | 0 | |
| San Francisco | 2 | 0 | 0 | 0 | 0 | 0 | 0 | 0 | 0 | 0 | 0 | 0 | 0 | 0 | 0 | 0 | 0 | 0 | 0 | 0 | 0 | 2 | 0 | 0 | 0 | 0 | 0 | |
| San Martín | 12 | 0 | 0 | 0 | 0 | 0 | 0 | 0 | 0 | 1 | 5 | 0 | 2 | 3 | 0 | 0 | 0 | 0 | 0 | 0 | 0 | 1 | 1 | 0 | 0 | 0 | 0 | |
| Santa Ana | 4 | 0 | 0 | 2 | 0 | 0 | 0 | 0 | 0 | 0 | 0 | 0 | 0 | 0 | 0 | 0 | 0 | 0 | 0 | 0 | 0 | 0 | 1 | 0 | 0 | 0 | 0 | |
| Tocúmen | 10 | 1 | 0 | 0 | 0 | 0 | 0 | 0 | 0 | 1 | 0 | 0 | 0 | 0 | 1 | 1 | 2 | 1 | 0 | 0 | 1 | 1 | 0 | 0 | 0 | 0 | 1 | |
| San Miguelito | 71 | 7 | 0 | 8 | 1 | 0 | 2 | 0 | 0 | 17 | 1 | 7 | 2 | 2 | 2 | 1 | 1 | 1 | 0 | 1 | 1 | 3 | 4 | 1 | 4 | 5 | 0 | |
| Amelia Denis de Icaza | 6 | 0 | 0 | 2 | 0 | 0 | 0 | 0 | 0 | 3 | 0 | 0 | 0 | 0 | 0 | 0 | 0 | 0 | 0 | 0 | 1 | 0 | 0 | 0 | 0 | 0 | 0 | 0 |
| Arnulfo Arias | 11 | 4 | 0 | 2 | 0 | 0 | 0 | 0 | 0 | 4 | 0 | 0 | 0 | 0 | 0 | 0 | 0 | 0 | 0 | 0 | 0 | 0 | 0 | 0 | 0 | 0 | 1 | 0 |
| Belisario Frías | 12 | 3 | 0 | 1 | 1 | 0 | 1 | 0 | 0 | 0 | 0 | 0 | 0 | 0 | 0 | 0 | 0 | 0 | 0 | 0 | 0 | 0 | 0 | 1 | 1 | 0 | 0 | |
| Belisario Porras | 17 | 0 | 0 | 2 | 0 | 0 | 1 | 0 | 0 | 1 | 0 | 0 | 0 | 1 | 1 | 0 | 0 | 0 | 0 | 0 | 2 | 3 | 0 | 0 | 2 | 3 | 0 | |
| José Domingo Espinar | 8 | 0 | 0 | 1 | 0 | 0 | 0 | 0 | 0 | 1 | 0 | 0 | 1 | 1 | 0 | 0 | 0 | 0 | 0 | 1 | 0 | 0 | 1 | 0 | 0 | 0 | 1 | |
| Mateo Iturralde | 6 | 0 | 0 | 0 | 0 | 0 | 0 | 0 | 0 | 3 | 0 | 1 | 0 | 0 | 0 | 0 | 0 | 0 | 0 | 0 | 0 | 1 | 0 | 0 | 1 | 0 | 0 | |
| Rufina Alfaro | 10 | 0 | 0 | 0 | 0 | 0 | 0 | 0 | 0 | 1 | 1 | 5 | 1 | 1 | 0 | 0 | 0 | 0 | 0 | 0 | 0 | 0 | 0 | 0 | 0 | 0 | 0 | |
| Victoriano Lorenzo | 1 | 0 | 0 | 0 | 0 | 0 | 0 | 0 | 0 | 0 | 0 | 1 | 0 | 0 | 0 | 0 | 0 | 0 | 0 | 0 | 0 | 0 | 0 | 0 | 0 | 0 | 0 | |

Análisis de Incidencias Policiales de Mayor Frecuencia

La provincia de **Panamá** de acuerdo al comportamiento delictivo en los incidentes policiales de mayor frecuencia en el período del 01 al 15 de junio de 2022, nos muestra los **delitos contra el Patrimonio Económico** como los de mayor incidencia, el cual suman un total de 96 casos, los **Hurtos** reflejan su característica en el Hurto a Local Comercial 18 casos, Hurto de Accesorio de Vehículo 15 casos, Hurto de Objetos dentro del Vehículo con 14 casos, Hurto a Residencia 13 casos, Hurto de Vehículo 10 casos y la suma de otros Hurtos 7 casos. Los **Robos** registran incidencias en Robo a Persona 5 casos, Robo de Vehículo con Arma de Fuego 4 casos, Robo a Local Comercial con Arma de Fuego 3 casos, Robo a Persona con Arma de Fuego 3 casos y otras modalidades de este delito suman un total de 4 casos.

Los delitos **Contra la Seguridad Colectiva** suman una incidencia total de 59 casos, los **Relacionados con Drogas** muestran su característica en Decomiso de Drogas con 23 casos, Droga Encontrada 11 casos y Diligencia de Compra Controlada de Drogas 2 casos. Los delitos **Relacionados con Armas** reflejan incidencia en Arma de Fuego Decomisada 10 casos, Arma de Fuego Encontrada 9 y otros delitos de Drogas con un total de 4 casos.

Violencia Doméstica muestra una incidencia de 42 casos.

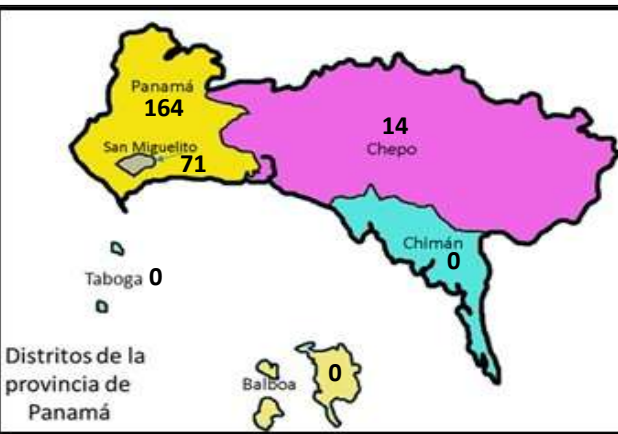
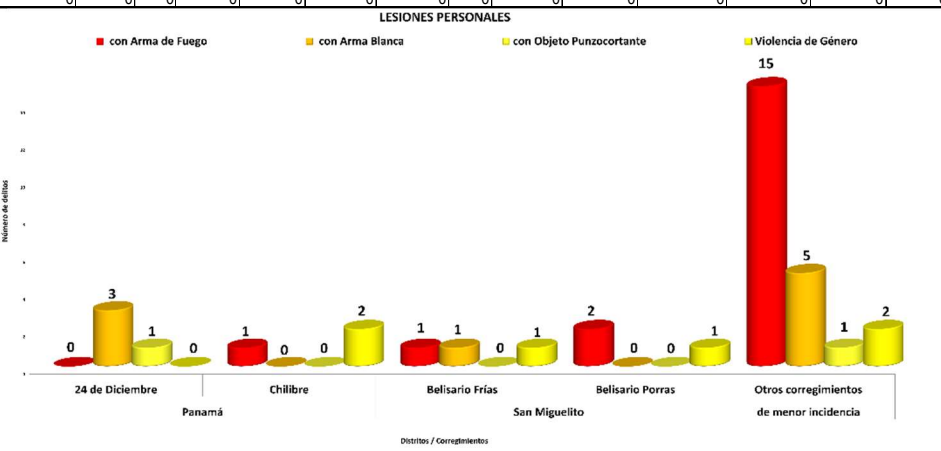
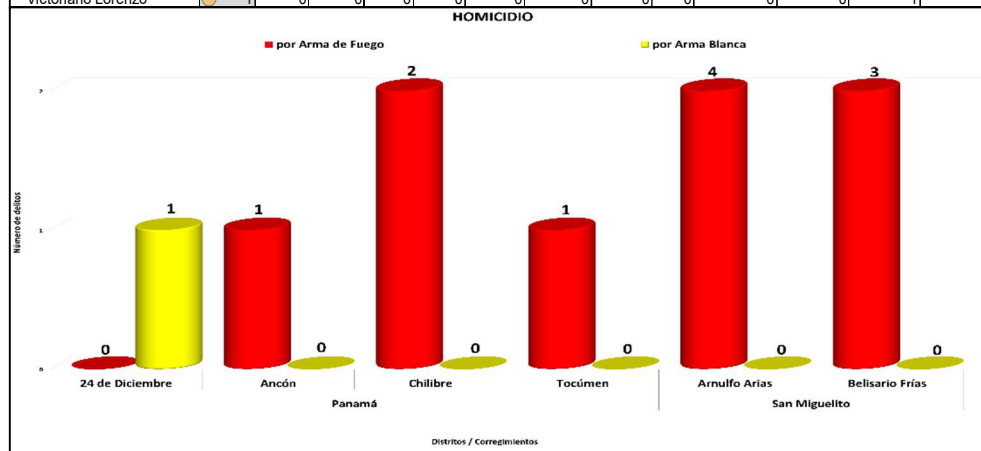
Lesiones Personales, registran casos en las Lesiones personales con Arma de Fuego con 19, con Arma Blanca 9 casos, Violencia de Género 6 casos y Lesiones con Objeto Punzocortante 2 casos. En **Homicidios**, 11 casos por Arma de Fuego y 1 caso por Arma Blanca.

Los delitos **Contra La Libertad e Integridad Sexual**, reflejan su característica en la modalidad de Acoso sexual 2 casos y otros delitos sexuales 2 casos.

Con respecto a las incidencias policiales por corregimiento, los del distrito de **Panamá** reflejan el mayor número de casos con 164 en total, registrándose estos en Ancón 15 casos, Chilibre 12 casos, San Martín 12 casos, Bella Vista 11 casos, Bethania 11 casos, Juan Díaz 11 casos, Parque Lefevre 10 casos, Tocumen 10 casos, 24 de Diciembre 9 casos, Calidonia 8 casos, El Chorrillo 7 casos, Pacora 7 casos, Pedregal 6 casos, entre otros corregimientos de menor incidencia.

El distrito de **San Miguelito** refleja un total de 71 casos, manifestando su incidencia en los corregimientos de Belisario Porras 17 casos, Belisario Frías 12 casos, Arnulfo Arias 11 casos, Rufina Alfaro 10 casos, José Domingo Espinar 8 casos, Amelia Denis De Icaza 6 casos, Mateo Iturralde 6 casos y Victoriano Lorenzo 1 caso.

El distrito de **Chepo** registra incidencias en Chepo cabecera 6 casos, Cañita 5 casos, Tortí 2 casos y Las Margaritas 1 caso.



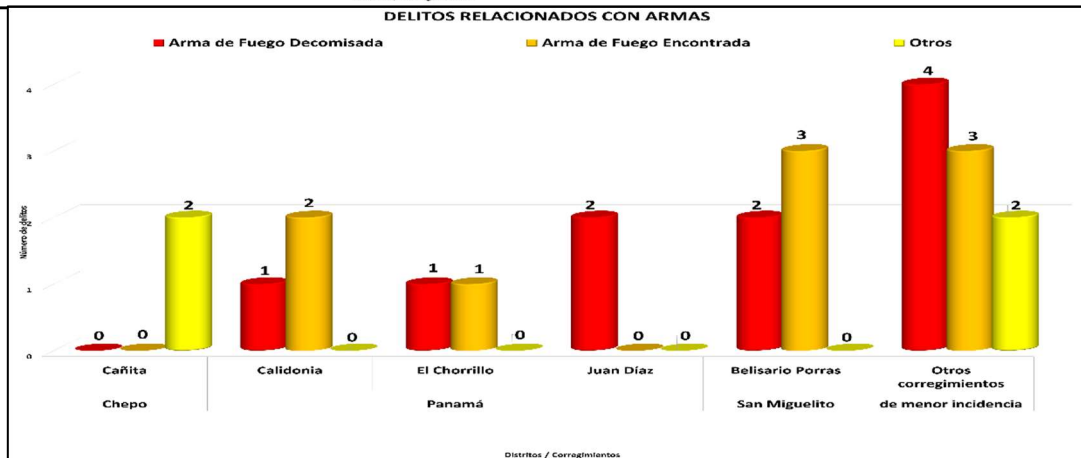
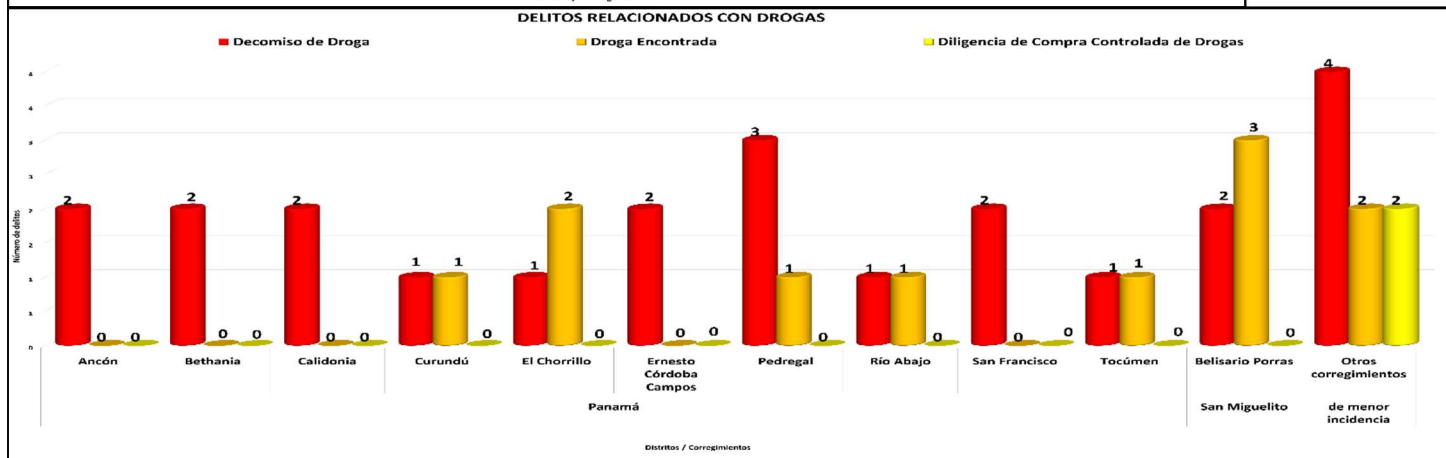
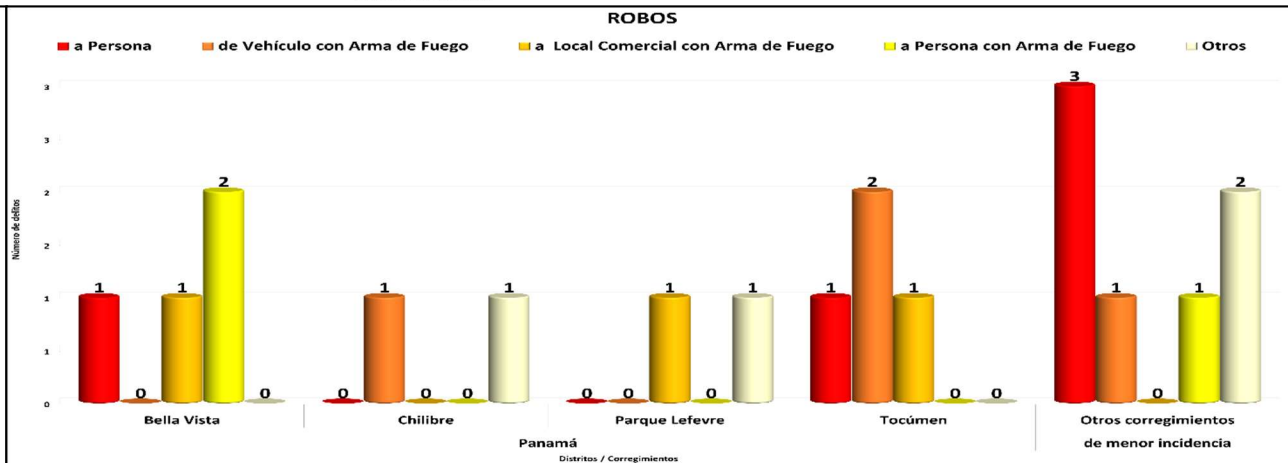
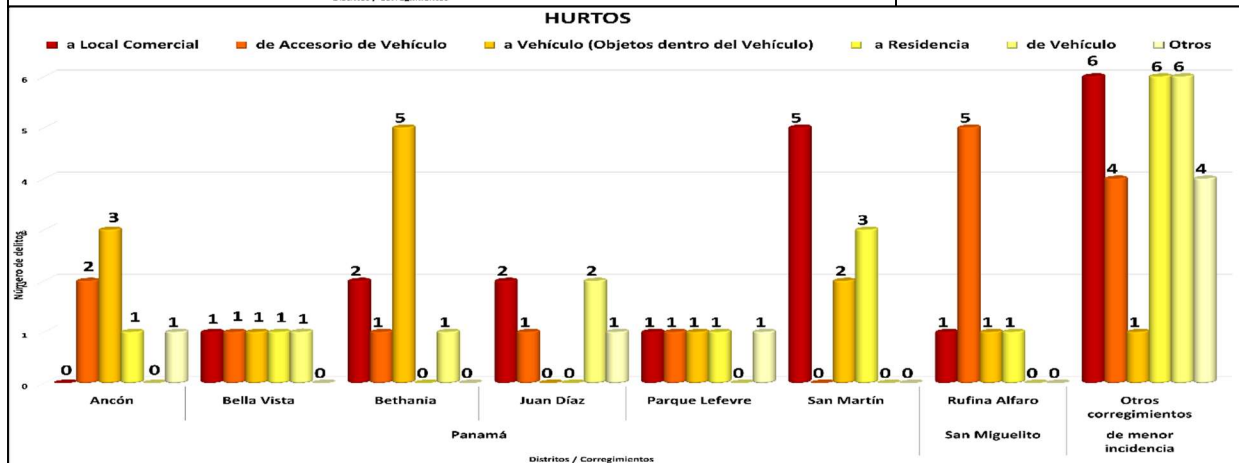
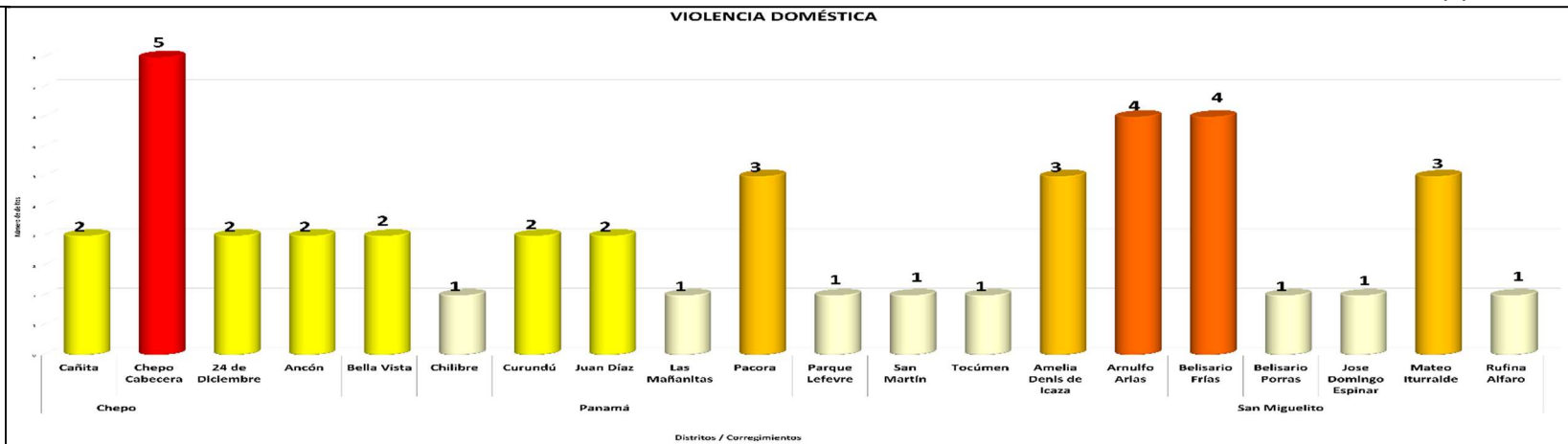
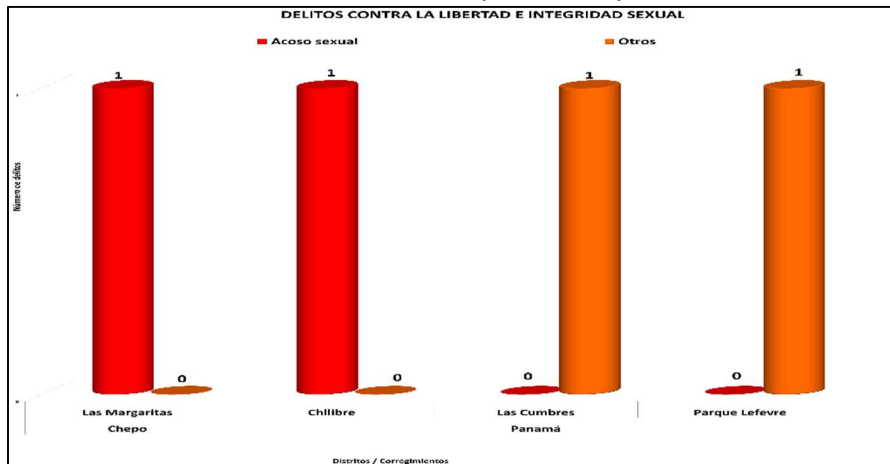
Fuente: Sistema Tecnológico de Gestión Policial (SITIGPOL)- Policía Nacional

(P) Cifras preliminares

OBSERVACIONES: Esta fuente permite identificar las acciones policiales de mayor incidencia criminal en la República de Panamá. No obstante, las cifras solo son preliminares, dado que el número de casos se determinará con el número de denuncias mensuales interpuestas en el Ministerio Público.

SISTEMA NACIONAL INTEGRADO DE ESTADÍSTICAS CRIMINALES

RESUMEN EJECUTIVO (SEMÁFORO) DE LAS ESTADÍSTICAS PRELIMINARES DE INCIDENTES POLICIALES DE MAYOR FRECUENCIA EN LA PROVINCIA DE PANAMÁ: DEL 01 AL 15 DE JUNIO DE 2022 (P)



Fuente: Sistema Tecnológico de Gestión Policial (SITIGPOL)- Policía Nacional

(P) Cifras preliminares

OBSERVACIONES: Esta fuente permite identificar las acciones policiales de mayor incidencia criminal en la República de Panamá. No obstante, las cifras solo son preliminares, dado que el número de casos se determinará con el número de denuncias mensuales interpuestas en el Ministerio Público.

SISTEMA NACIONAL INTEGRADO DE ESTADÍSTICAS CRIMINALES

RESUMEN EJECUTIVO (SEMÁFORO) DE LAS ESTADÍSTICAS PRELIMINARES DE INCIDENTES POLICIALES DE MAYOR FRECUENCIA EN LA PROVINCIA DE PANAMÁ OESTE: DEL 01 AL 15 DE JUNIO DE 2022 (P)

| DISTRITO Y CORREGIMIENTO | TOTAL | Titulo I - Contra La Vida y La Integridad Personal | | | | | Titulo V - Delitos Contra El Orden Jurídico Familiar y El Estado Civil | | | | | Titulo VI - Contra El Patrimonio Económico | | | | | Titulo IX - Delitos Contra La Seguridad Colectiva | | | | |
|---------------------------|-----------|--|-----------------|---------------------|---------------------|----------|--|--------------|-------------------|--------------------------|----------|--|-----------------------------|---------------------------------|---|-------------------|---|--------------------------|----------------------------------|--|--|
| | | Homicidio | | Lesiones Personales | | | Violencia Doméstica | Hurto | | | | Robo | | Delitos relacionados con drogas | | | Delitos relacionados con armas | | | | |
| | | por Arma de Fuego | por Arma Blanca | con Arma de Fuego | Violencia de Género | Otros | | a Residencia | a Local Comercial | de Accesorio de Vehículo | Otras | a Vehículo con Arma de Fuego | de Vehículo con Arma Blanca | Decomiso de Droga | Diligencia de Compra Controlada de Drogas | Posesión de Droga | Arma de Fuego Decomisada | Arma de Fuego Encontrada | Posesión Ilegal de Arma de Fuego | | |
| TOTAL..... | 96 | 1 | 1 | 3 | 2 | 2 | 33 | 9 | 7 | 5 | 7 | 2 | 1 | 14 | 3 | 1 | 2 | 2 | 1 | | |
| Arraján | 45 | 0 | 1 | 3 | 0 | 1 | 14 | 4 | 3 | 5 | 2 | 1 | 1 | 5 | 1 | 1 | 2 | 1 | 0 | | |
| Arraján | 5 | 0 | 0 | 0 | 0 | 0 | 4 | 0 | 0 | 0 | 0 | 0 | 0 | 0 | 1 | 0 | 0 | 0 | 0 | | |
| Burunga | 9 | 0 | 0 | 1 | 0 | 0 | 4 | 0 | 1 | 1 | 0 | 0 | 0 | 1 | 0 | 0 | 1 | 0 | 0 | | |
| Cerro Silvestre | 4 | 0 | 0 | 0 | 0 | 0 | 2 | 1 | 0 | 1 | 0 | 0 | 0 | 0 | 0 | 0 | 0 | 0 | 0 | | |
| Juan Demóstenes Arosemena | 2 | 0 | 0 | 0 | 0 | 0 | 1 | 0 | 0 | 1 | 0 | 0 | 0 | 0 | 0 | 0 | 0 | 0 | 0 | | |
| Nuevo Emperador | 3 | 0 | 0 | 0 | 0 | 1 | 0 | 1 | 0 | 0 | 0 | 0 | 0 | 0 | 0 | 0 | 0 | 1 | 0 | | |
| Veracruz | 11 | 0 | 0 | 2 | 0 | 0 | 2 | 2 | 1 | 0 | 2 | 1 | 0 | 0 | 0 | 0 | 1 | 0 | 0 | | |
| Vista Alegre | 11 | 0 | 1 | 0 | 0 | 0 | 1 | 0 | 1 | 2 | 0 | 0 | 1 | 4 | 0 | 1 | 0 | 0 | 0 | | |
| Capira | 7 | 1 | 0 | 0 | 0 | 0 | 4 | 0 | 0 | 0 | 1 | 0 | 0 | 0 | 0 | 0 | 0 | 1 | 0 | | |
| Capira | 2 | 0 | 0 | 0 | 0 | 0 | 1 | 0 | 0 | 0 | 1 | 0 | 0 | 0 | 0 | 0 | 0 | 0 | 0 | | |
| Lídice | 1 | 0 | 0 | 0 | 0 | 0 | 1 | 0 | 0 | 0 | 0 | 0 | 0 | 0 | 0 | 0 | 0 | 0 | 0 | | |
| Villa Carmen | 1 | 0 | 0 | 0 | 0 | 0 | 1 | 0 | 0 | 0 | 0 | 0 | 0 | 0 | 0 | 0 | 0 | 0 | 0 | | |
| Villa Rosario | 3 | 1 | 0 | 0 | 0 | 0 | 1 | 0 | 0 | 0 | 0 | 0 | 0 | 0 | 0 | 0 | 1 | 0 | 0 | | |
| Chame | 8 | 0 | 0 | 0 | 0 | 0 | 3 | 1 | 1 | 0 | 1 | 0 | 0 | 1 | 1 | 0 | 0 | 0 | 1 | | |
| Bejuco | 2 | 0 | 0 | 0 | 0 | 0 | 1 | 0 | 0 | 1 | 0 | 0 | 0 | 0 | 0 | 0 | 0 | 0 | 0 | | |
| Buenos Aires | 1 | 0 | 0 | 0 | 0 | 0 | 1 | 0 | 0 | 0 | 0 | 0 | 0 | 0 | 0 | 0 | 0 | 0 | 0 | | |
| Las Lajas | 3 | 0 | 0 | 0 | 0 | 0 | 0 | 0 | 0 | 0 | 1 | 0 | 0 | 1 | 1 | 0 | 0 | 0 | 0 | | |
| Nueva Gorgona | 1 | 0 | 0 | 0 | 0 | 0 | 0 | 1 | 0 | 0 | 0 | 0 | 0 | 0 | 0 | 0 | 0 | 0 | 0 | | |
| Sorá | 1 | 0 | 0 | 0 | 0 | 0 | 1 | 0 | 0 | 0 | 0 | 0 | 0 | 0 | 0 | 0 | 0 | 0 | 0 | | |
| La Chorrera | 33 | 0 | 0 | 2 | 1 | 1 | 11 | 3 | 3 | 0 | 3 | 0 | 0 | 8 | 1 | 0 | 0 | 0 | 1 | | |
| Barrio Balboa | 5 | 0 | 0 | 0 | 0 | 1 | 0 | 1 | 2 | 0 | 0 | 0 | 0 | 1 | 0 | 0 | 0 | 0 | 0 | | |
| Barrio Colón | 7 | 0 | 0 | 0 | 0 | 0 | 0 | 0 | 1 | 0 | 1 | 0 | 0 | 4 | 1 | 0 | 0 | 0 | 0 | | |
| El Coco | 3 | 0 | 0 | 0 | 0 | 0 | 0 | 0 | 0 | 0 | 2 | 0 | 0 | 0 | 0 | 0 | 0 | 0 | 1 | | |
| Feuillet | 1 | 0 | 0 | 0 | 0 | 0 | 0 | 1 | 0 | 0 | 0 | 0 | 0 | 0 | 0 | 0 | 0 | 0 | 0 | | |
| Guadalupe | 7 | 0 | 0 | 0 | 0 | 0 | 5 | 1 | 0 | 0 | 0 | 0 | 0 | 1 | 0 | 0 | 0 | 0 | 0 | | |
| Herrera | 5 | 0 | 0 | 0 | 1 | 0 | 4 | 0 | 0 | 0 | 0 | 0 | 0 | 1 | 0 | 0 | 0 | 0 | 0 | | |
| Puerto Caimito | 5 | 0 | 0 | 0 | 1 | 0 | 2 | 0 | 0 | 0 | 0 | 0 | 0 | 2 | 0 | 0 | 0 | 0 | 0 | | |
| San Carlos | 3 | 0 | 0 | 0 | 0 | 0 | 1 | 1 | 0 | 0 | 0 | 1 | 0 | 0 | 0 | 0 | 0 | 0 | 0 | | |
| La Ermita | 1 | 0 | 0 | 0 | 0 | 0 | 0 | 1 | 0 | 0 | 0 | 0 | 0 | 0 | 0 | 0 | 0 | 0 | 0 | | |
| La Laguna | 1 | 0 | 0 | 0 | 0 | 0 | 0 | 0 | 0 | 0 | 0 | 1 | 0 | 0 | 0 | 0 | 0 | 0 | 0 | | |
| San José | 1 | 0 | 0 | 0 | 0 | 0 | 1 | 0 | 0 | 0 | 0 | 0 | 0 | 0 | 0 | 0 | 0 | 0 | 0 | | |

Análisis de Incidencias Policiales de Mayor Frecuencia

Panamá Oeste del 01 al 15 de junio de 2022, muestra que la incidencia delictiva de mayor frecuencia en esta provincia es el delito de **Violencia Doméstica** con un total de 33 casos, en este periodo.

Contra El Patrimonio Económico con 31 casos en total, **Hurto** refleja su característica en el Hurto a Residencia 9 casos, Hurto a Local Comercial 7 casos, Hurto de Accesorio de Vehículo 5 casos y la suma de otros Hurtos 7 casos. **Robo** registra casos en Robo a Vehículo con Arma de Fuego 2 casos y Robo de Vehículo con Arma Blanca 1 caso.

Los delitos **Contra la Seguridad Colectiva**, muestran su característica en Decomiso de **Drogas** con 14 casos, Diligencia de Compra Controlada de Drogas 3 casos y Posesión de Drogas 1 caso. En los delitos de **Armas**, Arma de Fuego Decomisada 2 casos, Arma de Fuego Encontrada 2 casos y Posesión Ilegal de Arma de Fuego 1 caso.

De los **delitos Contra la Vida y la Integridad Personal**, las **Lesiones personales** reflejan como característica Lesiones personales con Arma de Fuego 3 casos, Violencia de Género 2 casos y otras Lesiones 2 casos. En **Homicidio**, 1 caso por Arma de Fuego y 1 caso por Arma Blanca.

Los delitos **Contra la Libertad e Integridad Sexual** no muestran incidencia para este periodo.

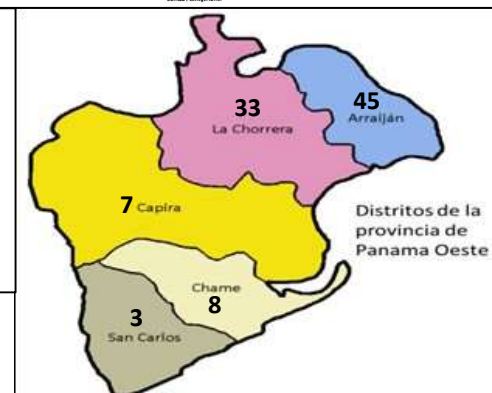
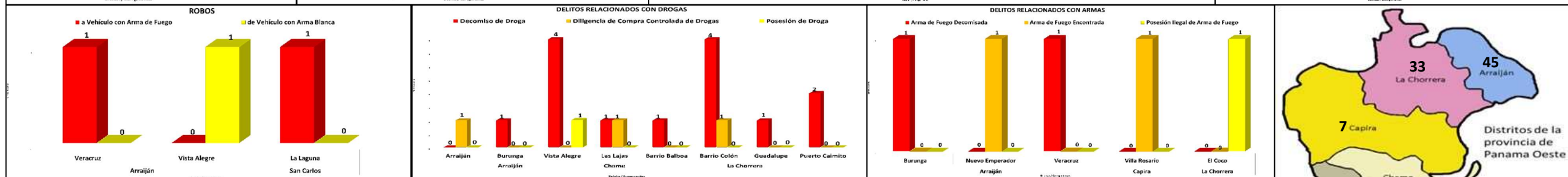
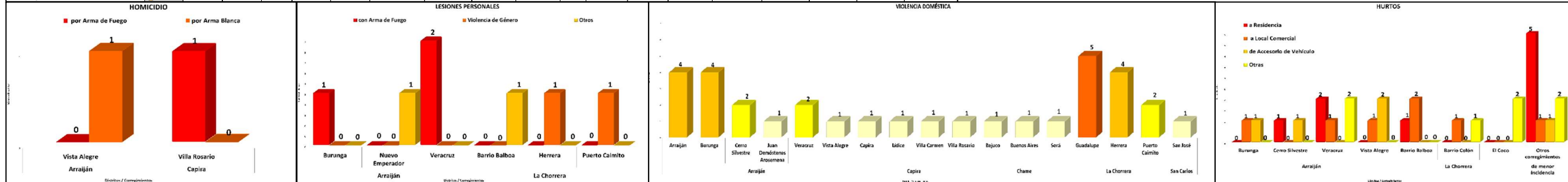
En la Provincia de Panamá Oeste, los corregimientos del distrito de Arraján son los de mayor incidencia con un total de 45 casos, registrándose en Veracruz 11 casos, Vista Alegre 11 casos, Burunga 9 casos, Arraján cabecera 5 casos, Cerro Silvestre 4 casos, Nuevo Emperador 3 casos y Juan Demóstenes Arosemena 2 casos.

El distrito de La Chorrera registra su mayor incidencia en los corregimientos de Barrio Colón 7 casos, Guadalupe 7 casos, Barrio Balboa, Herrera y Puerto Caimito 5 casos respectivamente, El Coco 3 casos y Feuillet 1 caso.

El distrito de Chame muestra su incidencia delictiva en los corregimientos de Las Lajas 3 casos, Bejuco 2 casos, Buenos Aires, Nueva Gorgona y Sorá 1 caso individualmente.

El distrito de Capira refleja casos en los corregimientos de Villa Rosario 3 casos, Capira 2 casos, Lídice y Villa Carmen 1 caso respectivamente.

El distrito de San Carlos manifiesta incidencias en los corregimientos de La Ermita 1 caso, La Laguna 1 caso y San José 1 caso.



Fuente: Sistema Tecnológico de Gestión Policial (SITIGPOL)- Policía Nacional

(P) Cifras preliminares

OBSERVACIONES: Esta fuente permite identificar las acciones policiales de mayor incidencia criminal en la República de Panamá. No obstante, las cifras solo son preliminares, dado que el número de casos se determinará con el número de denuncias mensuales interpuestas en el Ministerio Público.