

RESUMEN EJECUTIVO (SEMÁFORO) DE LAS ESTADÍSTICAS PRELIMINARES DE MAYOR FRECUENCIA EN LA PROVINCIA DE COLÓN: DEL 01 AL 31 DE MARZO DE 2022 (P)

DISTRITO Y CORREGIMIENTO	TOTAL	Título I - Contra La Vida y La Integridad Personal						Título V - Delitos Contra El Orden Jurídico Familiar y El Estado Civil	Título VI - Contra El Patrimonio Económico						Título IX - Delitos Contra La Seguridad Colectiva						
		Homicidio		Lesiones Personales				Violencia Doméstica	Hurto				Robo		Delitos relacionados con drogas			Delitos relacionados con armas			
		con Arma de Fuego	Otros	con Arma de Fuego	con Objeto Punzocortante	Violencia de Género	con Arma Blanca		a Local Comercial	a Propiedad Privada	a Residencia	a Vehículo (Objetos dentro del Vehículo)	Otros	a Local Comercial con Arma de Fuego	a Vehículo de Reparto con Arma de Fuego	a Persona con Arma de Fuego	Decomiso de Droga	Diligencia de Compra Controlada de Drogas	Droga Encontrada	Arma de Fuego Decomisada	Arma de Fuego Encontrada
TOTAL.....	101	5	2	6	2	2	1	39	6	3	2	2	2	3	2	1	9	2	1	7	4
Chagres	1	0	0	0	0	0	0	1	0	0	0	0	0	0	0	0	0	0	0	0	0
Colón	96	5	2	6	2	2	1	37	6	3	2	2	2	3	2	1	6	2	1	7	4
Barrio Norte	8	0	1	0	0	0	0	3	0	0	0	1	0	0	1	0	1	0	0	1	0
Barrio Sur	15	0	1	0	1	2	0	3	2	1	0	0	0	0	0	0	3	1	0	1	0
Buena Vista	1	0	0	0	0	0	0	0	0	0	0	0	0	1	0	0	0	0	0	0	0
Catavá	8	0	0	0	0	0	0	4	1	0	1	0	0	0	0	0	0	0	0	1	1
Cristóbal	36	0	0	5	1	0	0	19	2	0	0	1	1	0	1	1	0	0	1	1	3
Limón	1	0	0	0	0	0	0	1	0	0	0	0	0	0	0	0	0	0	0	0	0
Nueva Providencia	4	0	0	0	0	0	1	2	0	0	0	0	0	0	0	0	0	0	0	1	0
Puerto Pilón	6	3	0	0	0	0	0	1	0	0	0	0	0	0	0	0	0	1	0	1	0
Sabanitas	7	2	0	1	0	0	0	0	1	1	0	0	0	1	0	0	1	0	0	0	0
Salamanca	1	0	0	0	0	0	0	0	0	0	0	0	0	0	0	0	1	0	0	0	0
San Juan	8	0	0	0	0	0	0	4	0	1	1	0	1	0	0	0	0	0	0	0	0
Santa Rosa	1	0	0	0	0	0	0	0	0	0	0	0	0	0	0	0	0	0	0	1	0
Portobelo	2	0	0	0	0	0	0	1	0	0	0	0	0	0	0	0	1	0	0	0	0
María Chiquita	1	0	0	0	0	0	0	0	0	0	0	0	0	0	0	0	1	0	0	0	0
Portobelo	1	0	0	0	0	0	0	1	0	0	0	0	0	0	0	0	0	0	0	0	0
Santa Isabel	2	0	0	0	0	0	0	0	0	0	0	0	0	0	0	0	2	0	0	0	0
Palmira	1	0	0	0	0	0	0	0	0	0	0	0	0	0	0	0	1	0	0	0	0
Santa Isabel	1	0	0	0	0	0	0	0	0	0	0	0	0	0	0	0	1	0	0	0	0

Análisis de Incidencias Policiales de Mayor Frecuencia

En la provincia de Colón, las estadísticas preliminares de incidentes policiales de mayor frecuencia, en el periodo que corresponde del 01 al 31 de marzo de 2022, reflejan que el delito de mayor incidencia es **Violencia Doméstica** con un total de 39 casos, para este periodo.

Los delitos **Contra la Seguridad Colectiva**, específicamente los **Relacionados con Drogas** registran 12 casos en total en este periodo, 9 casos en Decomiso de Droga, 2 casos en Diligencia de Compra Controlada de Drogas y 1 caso de Droga Encontrada. Los **Relacionados con Armas** registran 7 casos en Arma de Fuego Decomisada y 4 casos de Arma de Fuego Encontrada.

Los delitos **Contra la Vida y la Integridad Personal** registran un total de 18 casos, manifestando como característica las **Lesiones Personales** con Arma de Fuego con 6 casos, con Objeto Punzocortante 2 casos, Violencia de Género 2 casos y con Arma Blanca 1 caso. **Homicidios** registra 5 casos **por Arma de Fuego** y 2 casos en otro tipo de Homicidios.

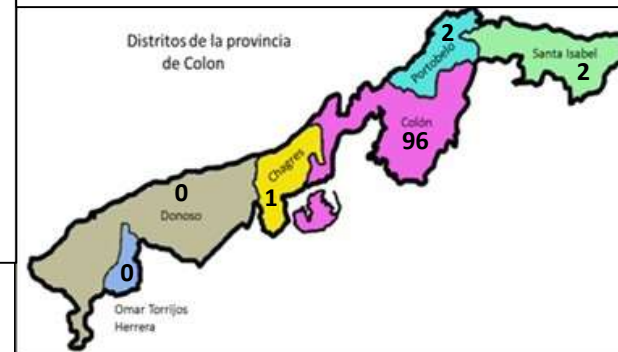
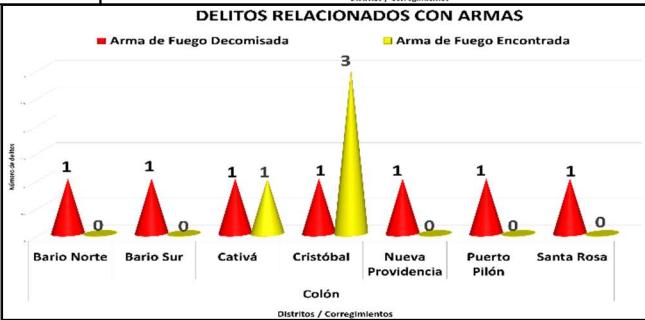
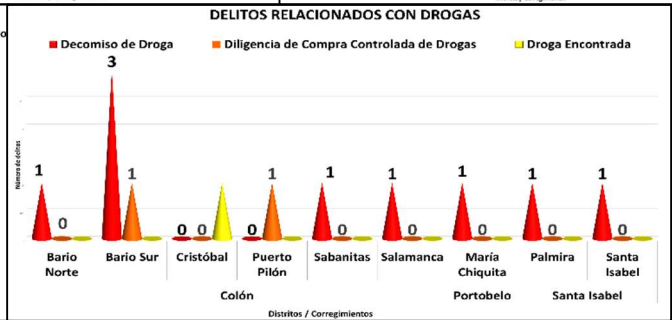
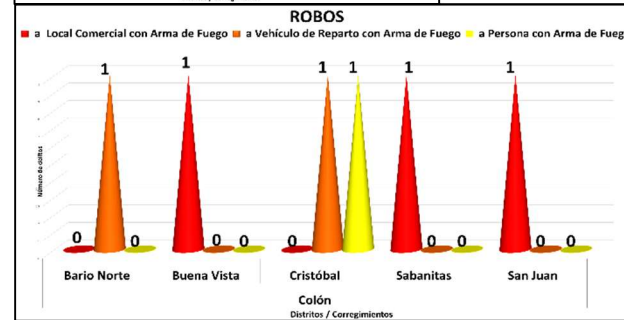
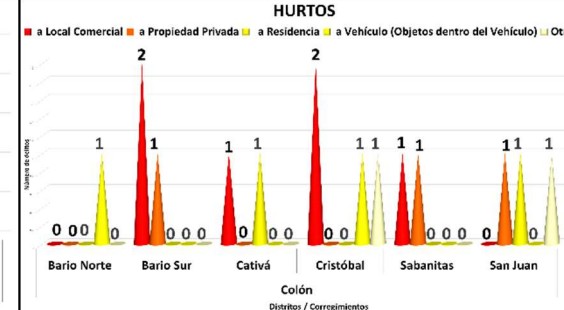
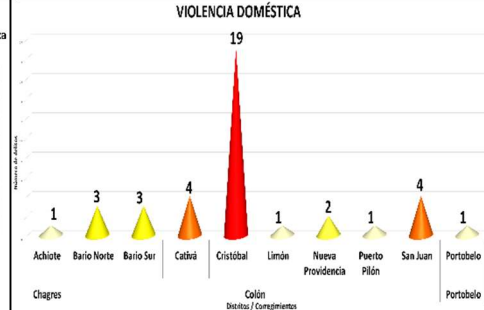
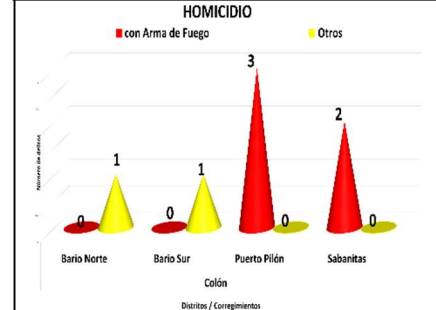
En los delitos **Contra el Patrimonio Económico**, los **Hurtos** reflejan 6 casos en Hurto a Local Comercial, 3 casos a Propiedad Privada, a Residencia, a Vehículo (Objetos dentro del Vehículo) y otros delitos de hurtos con un total de 2 casos respectivamente. Los **Robos** tienen como característica a Robos a Local Comercial con Arma de Fuego 3 casos, a Vehículo de Reparto con Arma de Fuego 2 casos y a Persona con Arma de Fuego 1 caso.

Los **Delitos Contra La Libertad e Integridad Sexual** no registran incidencias en este periodo.

Los corregimientos del **distrito de Colón** se manifiestan como los de mayor número de casos con un total de 96, mostrándose en los corregimientos de Cristóbal 36 casos, Barrio Sur 15 casos, Barrio Norte 8 casos, Catavá 8 casos, San Juan 8 casos, Sabanitas 7 casos, Puerto Pilón 6 casos, Nueva Providencia 4 casos, Buena Vista, Limón, Salamanca y Santa Rosa 1 caso, en cada uno de estos corregimientos.

El distrito de **Portobelo** refleja 1 caso en el corregimiento de María Chiquita y en el corregimiento de Portobelo 1 caso.

El distrito de **Santa Isabel** registra incidencia en los corregimientos de Palmira y Santa Isabel con 1 caso correspondientemente.



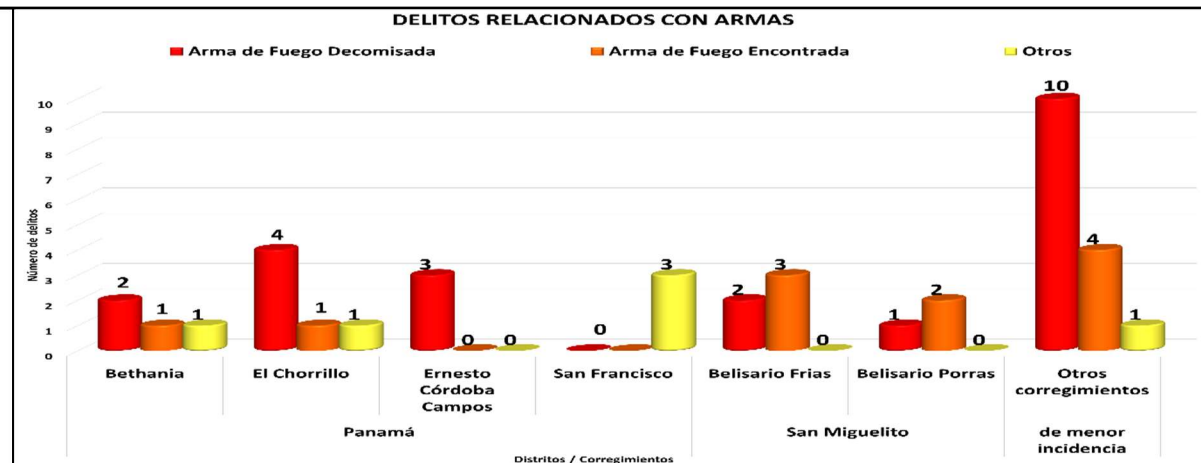
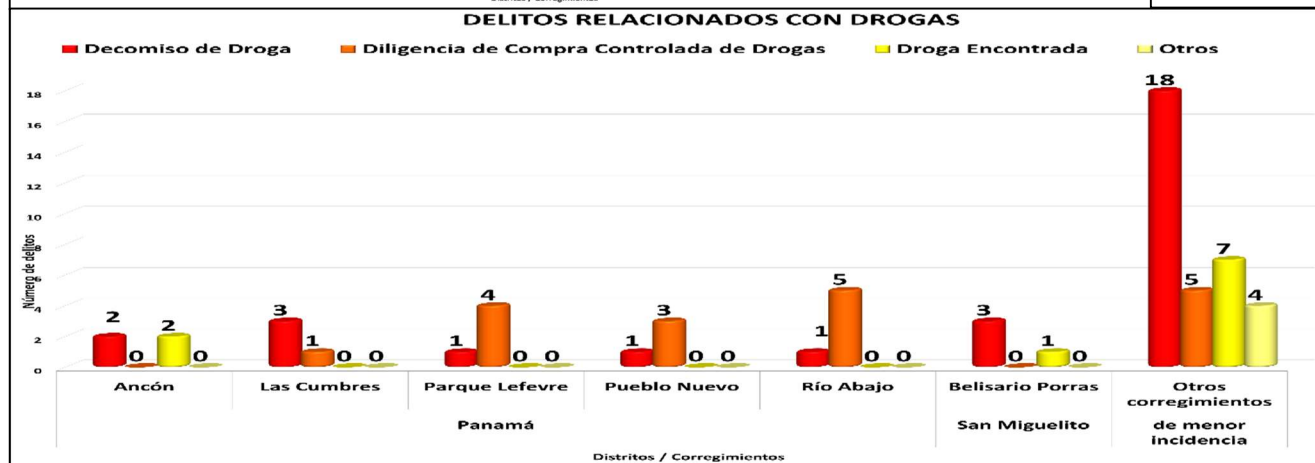
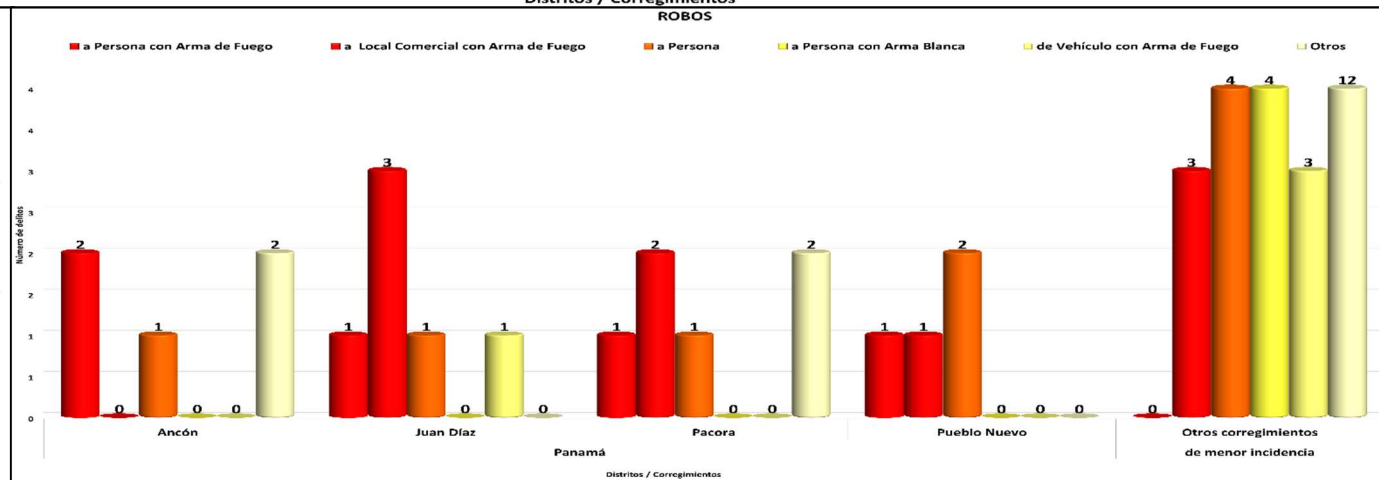
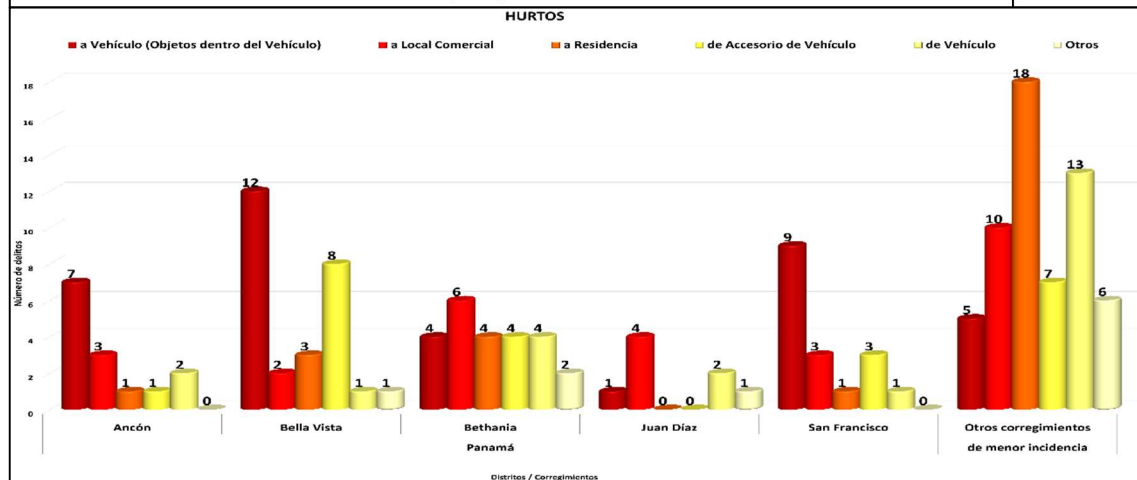
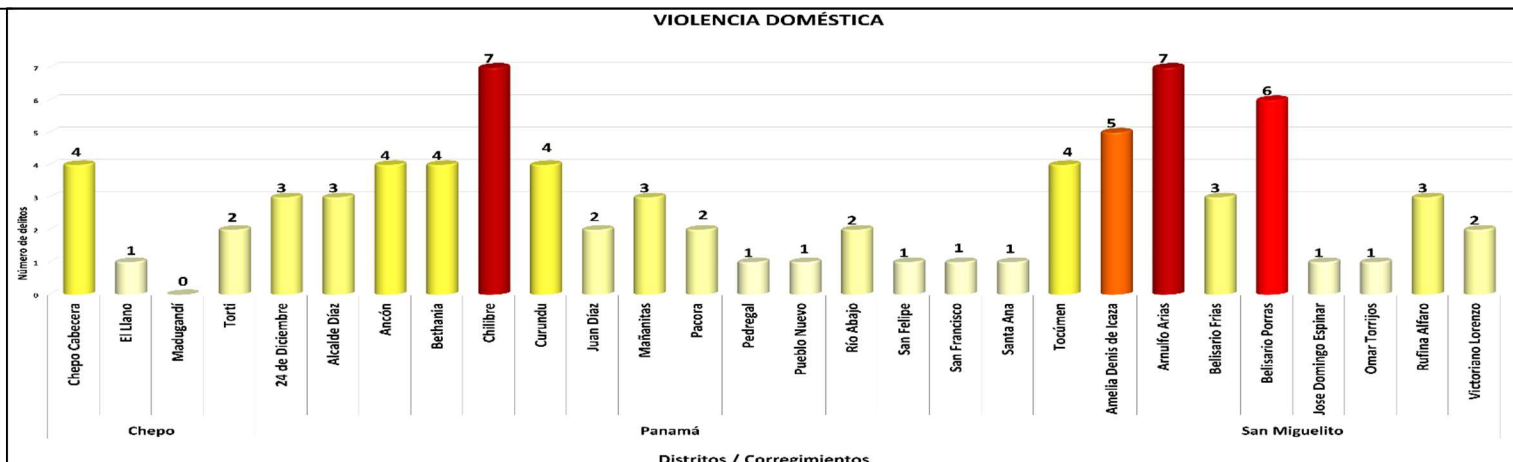
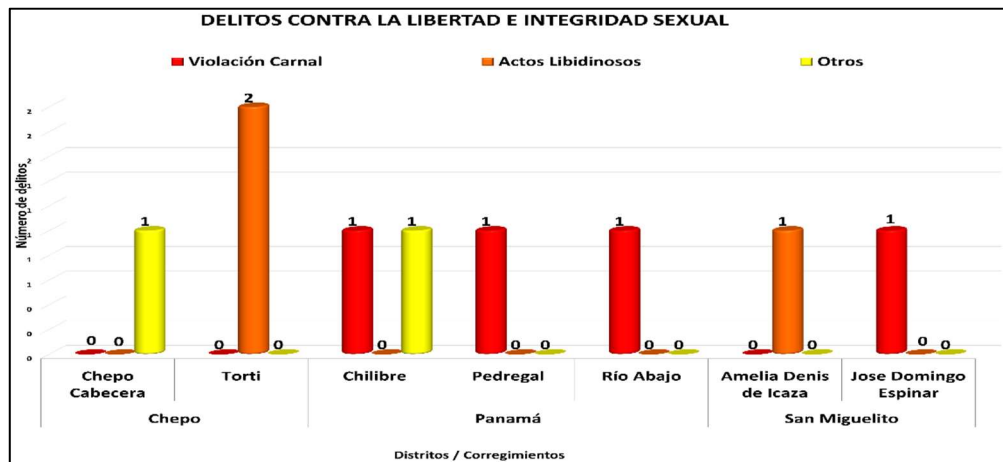
Fuente: Sistema Tecnológico de Gestión Policial (SITIGPOL)- Policía Nacional

(P) Cifras preliminares

OBSERVACIONES: Esta fuente permite identificar las acciones policiales de mayor incidencia criminal en la República de Panamá. No obstante, las cifras solo son preliminares, dado que el número de casos se determinará con el número de denuncias mensuales interpuestas en el Ministerio Público.

SISTEMA NACIONAL INTEGRADO DE ESTADÍSTICAS CRIMINALES

RESUMEN EJECUTIVO (SEMÁFORO) DE LAS ESTADÍSTICAS PRELIMINARES DE INCIDENTES POLICIALES DE MAYOR FRECUENCIA EN LA PROVINCIA DE PANAMÁ: DEL 01 AL 31 DE MARZO DE 2022 (P)



Fuente: Sistema Tecnológico de Gestión Policial (SITIGPOL)- Policía Nacional
(P) Cifras preliminares

OBSERVACIONES: Esta fuente permite identificar las acciones policiales de mayor incidencia criminal en la República de Panamá. No obstante, las cifras solo son preliminares, dado que el número de casos se determinará con el número de denuncias mensuales interpuestas en el Ministerio Público.

Análisis de Incidencias Policiales de Mayor Frecuencia

Panamá Oeste 01 al 31 de marzo de 2022, muestra que la incidencia delictiva de mayor frecuencia en esta provincia es el delito de Violencia Doméstica con un total de 63 casos, Seguido por el delito de Hurto, el cual refleja su característica en el Hurto a Residencia 25 casos, Hurto de Accesorio de Vehículo 19 casos, Hurto a Local Comercial 6 casos y la suma de otros Hurtos 11 casos. El Robo a Persona con Arma de Fuego registra 6 casos, Robo a Persona 3 casos, Robo a Local Comercial con Arma de Fuego 2 casos, Robo a Residencia con Arma de Fuego 2 casos y otras modalidades de este delito suman un total de 4 casos.

Los delitos Contra la Seguridad Colectiva, muestran su característica en Decomiso de Drogas con 7 casos, Diligencia de Compra Controlada de Drogas 3 casos, Droga Encontrada 1 caso. En los delitos de Armas, Arma de Fuego Decomisada 6 casos y Arma de Fuego Encontrada 2.

De los delitos Contra la Vida y la Integridad Personal, las Lesiones personales reflejan como característica Lesiones personales con Arma de Fuego 4 casos, con Arma Blanca 2 caso y Violencia de Género 2 casos. En Homicidios, 5 casos por Arma de Fuego y 1 caso por Arma Blanca.

Los delitos Contra la Libertad e Integridad Sexual muestran incidencia en la modalidad de Actos Libidinosos 5 casos, Intento de Violación 3 casos, Relación Sexual Consentida 3 casos, Violación Carnal 3 casos y Acoso Sexual 1 caso.

En la Provincia de Panamá Oeste, los corregimientos del distrito de Arraiján son los de mayor incidencia con un total de 93 casos, registrándose en Vista Alegre 19 casos, Arraiján cabecera 16 casos, Burunga 15 casos, Burunga 15 casos, Veracruz 13 casos, Cerro Silvestre 7 casos, Nuevo Emperador 7 casos, Santa Clara 1 caso.

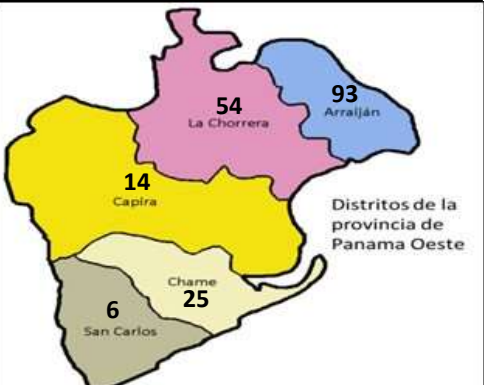
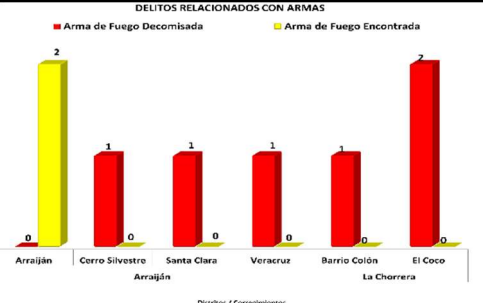
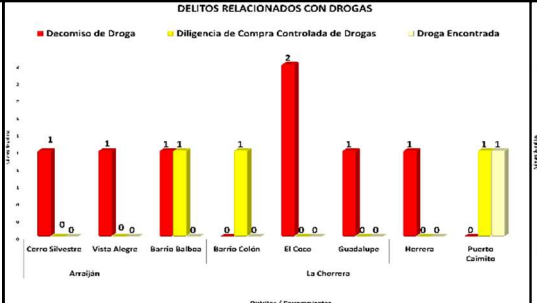
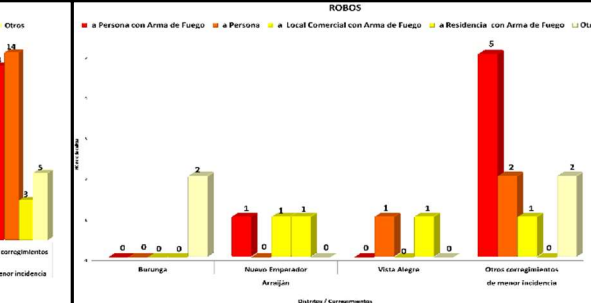
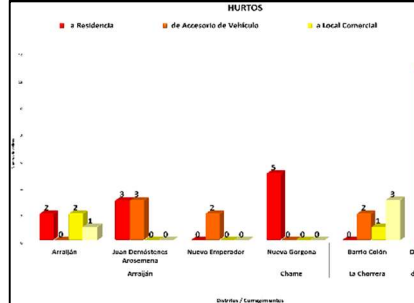
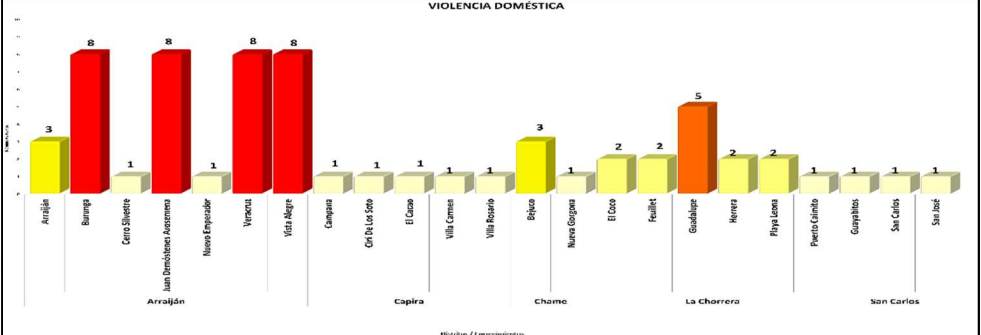
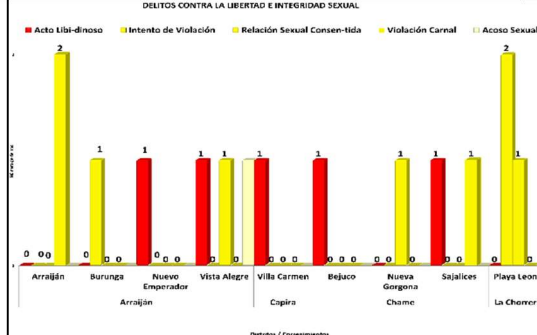
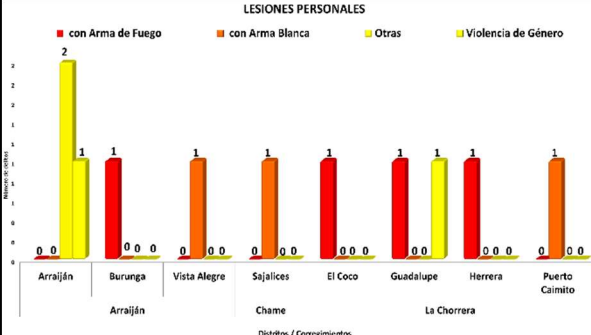
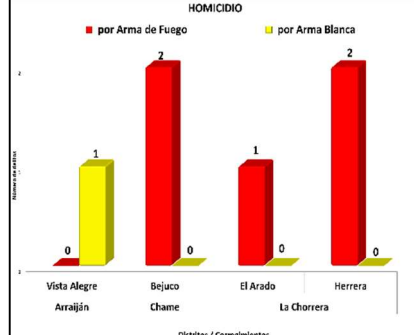
El distrito de La Chorrera registra su mayor incidencia en los corregimientos de El Coco 10 casos, Barrio Colón 8 casos, Guadalupe 8 casos, Herrera 7 casos, Playa Leona con 7 casos, Puerto Caimito 7 casos, Barrio Balboa 4 casos, Feuillet 2 casos, El Arado 1 caso.

El distrito de Chame muestra su incidencia delictiva en los corregimientos de Bejuco 11 caso, Nueva Gorgona 8 casos, Sajalices 3 casos, Las Lajas 2 casos y Buenos Aires 1 caso.

El distrito de Capira refleja casos en los corregimientos de Campana 3 casos, Villa Carmen 3 casos, Capira 2 casos, Villa Rosario 2 casos, Cermeño, Ciri De Los Soto, El Cacao y Lidice 1 caso respectivamente.

El distrito de San Carlos manifiesta incidencias en los corregimientos de San Carlos 3 casos, El Higo 1 caso, Guayabitos 1 caso y San José 1 caso.

DISTRITO Y CORREGIMIENTO	TOTAL	Titulo I - Contra La Vida y La Integridad Personal					Titulo III - Delitos Contra La Libertad e Integridad Sexual					Titulo V - Delitos Contra El Orden Juridico Familiar y El Estado Civil	Titulo VI - Contra El Patrimonio Económico					Titulo IX - Delitos Contra La Seguridad Colectiva																
		Homicidio		Lesiones Personales			Acto Libidinoso	Intento de Violación	Relación Sexual Consentida	Violación Carnal	Acoso Sexual	Violencia Doméstica	Hurto				Robo					Delitos relacionados con drogas		Delitos relacionados con armas										
		por Arma de Fuego	por Arma Blanca	con Arma de Fuego	con Arma Blanca	Otras							Violencia de Género	a Residencia	de Accesorio de Vehículo	a Local Comercial	Otros	a Persona con Arma de Fuego	a Persona	a Local Comercial con Arma de Fuego	a Residencia con Arma de Fuego	Otros	Decomiso de Droga	Diligencia de Compra Controlada de Drogas	Droga Encontrada	Arma de Fuego Decomisada	Arma de Fuego Encontrada							
																							63	25	19	6	11	6	3	2	4	7	3	1
TOTAL.....	192	5	1	4	3	2	2	5	3	3	1	6	3	2	4	7	3	1	3	2														
Arraiján	93	0	1	1	1	1	1	2	1	1	2	1	2	1	2	3	2	1	0	6	2													
Arraiján	16	0	0	1	0	0	0	1	0	0	0	0	0	0	0	0	0	0	0	0	2													
Burunga	15	0	0	1	0	0	0	0	0	0	0	0	0	0	0	0	0	0	0	0	0													
Cerro Silvestre	7	0	0	0	0	0	0	0	0	0	0	0	0	0	0	0	0	0	0	0	0													
Juan Demostenes Arosemena	15	0	0	0	0	0	0	0	0	0	0	0	0	0	0	0	0	0	0	0	0													
Nuevo Emperador	7	0	0	0	0	0	0	0	0	0	0	0	0	0	0	0	0	0	0	0	0													
Santa Clara	1	0	0	0	0	0	0	0	0	0	0	0	0	0	0	0	0	0	0	0	0													
Veracruz	13	0	0	0	0	0	0	0	0	0	0	0	0	0	0	0	0	0	0	0	0													
Vista Alegre	19	0	1	0	0	0	0	0	0	0	0	0	0	0	0	0	0	0	0	0	0													
Capira	14	0	0	0	0	0	0	1	0	0	0	0	0	0	0	0	0	0	0	0	0													
Campana	3	0	0	0	0	0	0	0	0	0	0	0	0	0	0	0	0	0	0	0	0													
Capira	2	0	0	0	0	0	0	0	0	0	0	0	0	0	0	0	0	0	0	0	0													
Cermeño	1	0	0	0	0	0	0	0	0	0	0	0	0	0	0	0	0	0	0	0	0													
Ciri De Los Soto	1	0	0	0	0	0	0	0	0	0	0	0	0	0	0	0	0	0	0	0	0													
El Cacao	1	0	0	0	0	0	0	0	0	0	0	0	0	0	0	0	0	0	0	0	0													
Lidice	1	0	0	0	0	0	0	0	0	0	0	0	0	0	0	0	0	0	0	0	0													
Villa Carmen	3	0	0	0	0	0	0	0	0	0	0	0	0	0	0	0	0	0	0	0	0													
Villa Rosario	2	0	0	0	0	0	0	0	0	0	0	0	0	0	0	0	0	0	0	0	0													
Chame	25	2	0	0	0	1	0	2	0	1	1	0	4	3	9	2	2	1	0	0	0													
Bejuco	11	0	0	0	0	0	0	0	0	0	0	0	0	0	0	0	0	0	0	0	0													
Buenos Aire	1	0	0	0	0	0	0	0	0	0	0	0	0	0	0	0	0	0	0	0	0													
Las Lajas	2	0	0	0	0	0	0	0	0	0	0	0	0	0	0	0	0	0	0	0	0													
Nueva Gorgona	8	0	0	0	0	0	0	0	0	0	0	0	0	0	0	0	0	0	0	0	0													
Sajalices	3	0	0	0	0	1	0	0	0	0	0	0	1	5	0	0	0	0	0	0	0													
La Chorrera	54	3	0	3	1	0	0	1	0	2	1	0	14	1	5	3	6	1	1	0	0													
Barrio Balboa	4	0	0	0	0	0	0	0	0	0	0	0	0	0	0	0	0	0	0	0	0													
Barrio Colón	8	0	0	0	0	0	0	0	0	0	0	0	0	0	0	0	0	0	0	0	0													
El Arado	1	0	0	0	0	0	0	0	0	0	0	0	0	0	0	0	0	0	0	0	0													
El Coco	10	0	0	0	0	0	0	0	0	0	0	0	0	0	0	0	0	0	0	0	0													
Feuillet	2	0	0	0	0	0	0	0	0	0	0	0	0	0	0	0	0	0	0	0	0													
Guadalupe	8	0	0	0	0	0	0	0	0	0	0	0	0	0	0	0	0	0	0	0	0													
Herrera	7	0	0	0	0	0	0	0	0	0	0	0	0	0	0	0	0	0	0	0	0													
Playa Leona	7	0	0	0	0	0	0	0	0	0	0	0	0	0	0	0	0	0	0	0	0													
Puerto Caimito	7	0	0	0	0	0	0	0	0	0	0	0	0	0	0	0	0	0	0	0	0													
San Carlos	6	0	0	0	0	0	0	0	0	0	0	0	0	0	0	0	0	0	0	0	0													
El Higo	1	0	0	0	0	0	0	0	0	0	0	0	0	0	0	0	0	0	0	0	0													
Guayabitos	1	0	0	0	0	0	0	0	0	0	0	0	0	0	0	0	0	0	0	0	0													
San Carlos	3	0	0	0	0	0	0	0	0	0	0	0	0	0	0	0	0	0	0	0	0													
San José	1	0	0	0	0	0	0	0	0	0	0	0	0	0	0	0	0	0	0	0	0													



Fuente: Sistema Tecnológico de Gestión Policial (SITIGPOL)- Policía Nacional

(P) Cifras preliminares

OBSERVACIONES: Esta fuente permite identificar las acciones policiales de mayor incidencia criminal en la República de Panamá. No obstante, las cifras solo son preliminares, dado que el número de casos se determinará con el número de denuncias mensuales interpuestas en el Ministerio Público.