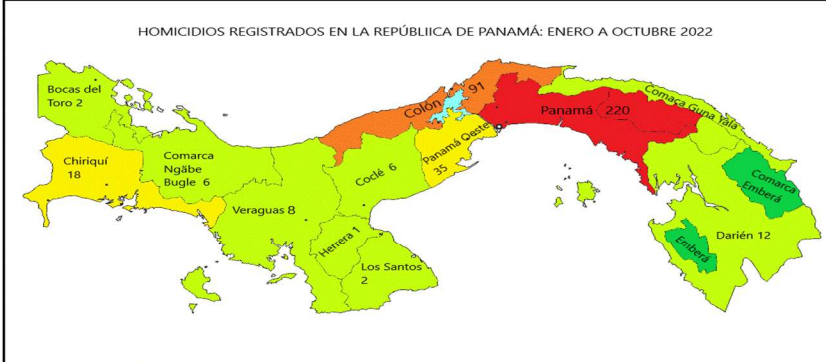


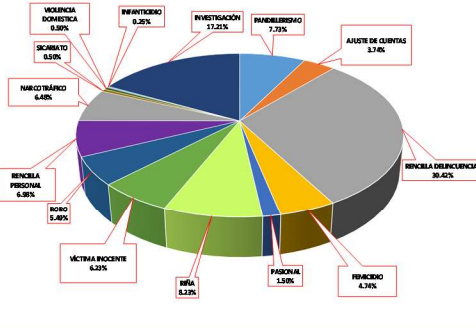
RESUMEN EJECUTIVO PRELIMINAR DE HOMICIDIOS DOLOSOS: DE ENERO A OCTUBRE DEL 2022

SISTEMA NACIONAL INTEGRADO DE ESTADÍSTICAS CRIMINALES (SIEC) / PUBLICACIÓN N° 10

REPUBLICA DE PANAMÁ GOBIERNO NACIONAL
MINISTERIO DE SEGURIDAD PÚBLICA
Sistema Nacional Integrado de Estadísticas Criminales (SIEC)



POSIBLE MÓVIL	TOTAL HASTA OCTUBRE 2022	PORCENTAJE
TOTAL...	401	100%
PANDILLERISMO	31	8%
AJUSTE DE CUENTAS	15	4%
RENCILLA DELINCUENCIAL	122	30%
FEMICIDIO	19	5%
PASIONAL	6	1%
RIÑA	33	8%
VÍCTIMA INOCENTE	25	6%
ROBO	22	5%
RENCILLA PERSONAL	28	7%
NARCOTRÁFICO	26	6%
SICARIATO	2	0%
VIOLENCIA DOMÉSTICA	2	0%
INFANTICIDIO	1	0%
INVESTIGACIÓN	69	17%



Análisis Descriptivo

El presente Resumen Ejecutivo comprende el total de los homicidios dolosos, registrados por la subunidad técnica Ministerio Público del 1 de enero hasta el 31 de Octubre del 2022, que fue de 401 casos acumulados, donde el canal endémico reflejó estar en una zona de ligera alarma, para este mes de Octubre del 2022 y en cuanto a la otra técnica de medición conocida como el análisis umbral tuvo un promedio de 10 homicidios dolosos con un puntaje estándar de -1.23 que significa que está dentro de un parámetro más bajo, ya que la última semana del mes se dieron 5 homicidios. Por debajo del promedio de las 5 semanas anteriores con las cuales se realizó esta medición o análisis.

Geográficamente se observa que al mes de octubre del 2022 las 4 provincias que más casos registraron fueron: Panamá con 220 casos, la provincia de Colón con 91 casos, en las provincias Panamá Oeste con 35 y Chiriquí con 18 casos respectivamente.

En este estudio de los homicidios dolosos, observamos cuales son los corregimientos que presentan mayor incidencia de casos en el mes de octubre, los cuales se distribuyen de la siguiente manera: La provincia de Colón, distrito de Colón, corregimiento Cativá con 4 casos, seguido del corregimiento de Arnulfo Arias con 3 casos, el corregimiento de Omar Torrijos con 3 casos y el corregimiento de Ancón con 2 casos. En el resto de las provincias, los corregimientos solo registran entre 2 y 1 homicidio, tal como se refleja en el cuadro semáforo presentado en este informe ejecutivo.

En el mecanismo causal utilizado en los homicidios dolosos correspondiente del mes de Enero a Octubre del 2022, se registraron un 74% con arma de fuego, un 12% con arma blanca, un 3% objeto contundente y 11% por otros medios como asfixia mecánica o no se definió.

El análisis de los días de semana en el mes de Septiembre, se observó que los días de mayor incidencia fueron los domingos con 6 casos, lunes con 5 casos, miércoles, jueves, viernes y sábado con 4 casos, finalmente los días martes con 2 casos respectivamente.

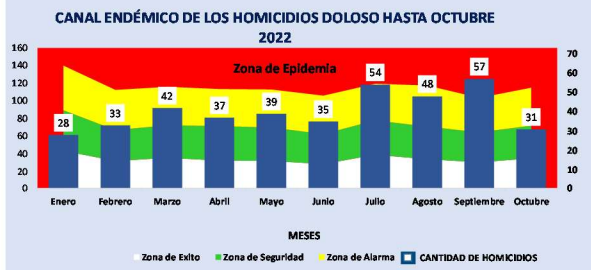
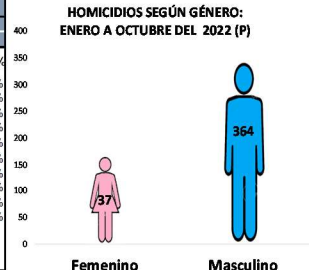
En los horarios que los victimarios utilizaban para cometer este hecho delictivo durante este mes, se observa que se registraron de la siguiente manera: En la noche se dio la mayor incidencia con 12 casos, en horas de la madrugada con 5 casos, en la tarde 5 casos, en horas de la mañana 3 casos y en Investigación hay 6 casos respectivamente.

Podemos observar que en cuanto al género durante los 10 primeros meses de este año se dieron de la siguiente manera masculino 364 casos y femenino 37 casos.

Con respecto al rango de edad de las víctimas de homicidios con la mayor cantidad de casos durante el periodo de Enero a Octubre 2022, se observa que se da en las edades que oscilan entre los 18 - 24 años, con 86 casos acumulados hasta este mes representando

PROVINCIA / COMARCA	AÑO		VARIACIÓN ABSOLUTA	PORCENTAJE DE CAMBIO	MES	AÑO		VARIACIÓN ABSOLUTA	VARIACIÓN PORCENTUAL
	2021	2022				2021	2022		
TOTAL...	463	401	-62	-13%	TOTAL...	463	401	-62	-13%
Bocas del Toro	7	2	-5	-71%	Enero	46	28	-18	-39%
Coclé	5	6	1	100%	Febrero	42	33	-9	-21%
Colón	94	91	-3	-3%	Marzo	46	42	-4	-9%
Chiriquí	25	18	-7	-28%	Abril	49	37	-12	-24%
Darién	9	12	3	0%	Mayo	40	39	-1	-2%
Herrera	4	1	-3	-75%	Junio	52	34	-18	-35%
Los Santos	5	2	-3	-60%	Julio	41	53	12	29%
Panamá	242	220	-22	-9%	Agosto	50	48	-2	-4%
Veraguas	4	8	4	100%	Septiembre	45	56	11	24%
Panamá Oeste	59	35	-24	-41%	Octubre	52	31	-21	-40%
Comarca Guna Yala	0	0	0	0%	Noviembre	0	0	0	0%
Comarca Emberá Wounaan	3	0	-3	-100%	Diciembre	0	0	0	0%
Comarca Ngäbe Buglé	6	0	-6	-100%					

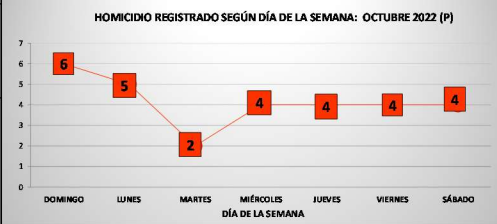
Fuente: Centro de Estadística del Ministerio Público (Plataforma del Sistema Penal Acusatorio, Sistema Mxto Inquisitivo y Adolescentes).



CORREGIMIENTO	NÚMEROS DESTACADOS	MECANISMO CAUSAL UTILIZADOS EN LOS HOMICIDIOS				2022
		Arma de Fuego	Arma Blanca	Objeto Contundente	Otros tipos de agente / Por determinar	
Cativá	4	1	3	0	0	2022
Arnulfo Arias	3	0	3	0	0	
Omar Torrijos	3	0	3	0	0	2021
Ancón	2	0	2	0	0	
Belisario Porras	2	0	2	0	0	2021
Cristóbal	2	0	2	0	0	
Sabanitas	2	0	2	0	0	2021
Amelia Denis De Icaza	1	0	1	0	0	
Belisario Frías	1	0	1	0	0	2021
Calidonia	1	0	1	0	0	
Cañazas (Cabecera)	1	0	1	0	0	2021
El Coco	1	0	1	0	0	
Las Cumbres	1	0	1	0	0	2021
Las Guías	1	0	1	0	0	
Las Mañanitas	1	0	1	0	0	2021
LIDICE	1	0	1	0	0	
NUEVO ARRAJAN	1	0	1	0	0	2021
Pacora	1	0	1	0	0	
Pedregal	1	0	1	0	0	2021
Victoriano Lorenzo	1	0	1	0	0	

AÑO	TOTAL	MODALIDAD		FEMICIDIOS
		MUERTE VIOLENTA	TENTATIVA DE FEMICIDIO	
2021 (P)	45	16	12	17
2022 (P)	52	18	15	19

DISTRIBUCIÓN GEOGRÁFICA DE LOS FEMICIDIOS REGISTRADOS A OCTUBRE DEL AÑO 2022							
Bocas del Toro	Coclé	Colón	Chiriquí	Darién	Herrera	Los Santos	Panamá
0	0	4	4	0	0	1	Veraguas
4	2	2	0	0	2	2	Panamá Oeste
							Emberá
							Guna Yala
							Ngäbe Buglé



Provincia / Comarca	Semanas Transcurridas					Promedio	Desviación Estandar	25 al 31 de Noviembre	P.E. DISTR. Z PUNTAJE ESTANDAR	Parametro Umbral
	20 al 26 de Octubre	27 de Octubre al 3 de Noviembre	4 al 10 de Noviembre	11 al 17 de Noviembre	18 al 24 de Noviembre					
TOTAL...	14	14	10	5	7	10	4.06	5	-1.23	Más Bajo
Bocas del Toro	0	0	0	0	0	0.0	0.00	0	0.00	...
Coclé	1	0	0	0	0	0.2	0.45	0	0.00	...
Colón	3	4	3	2	1	2.6	1.14	1	-1.40	Más Bajo
Chiriquí	0	1	0	0	0	0.2	0.45	0	-0.45	Dentro de lo Normal
Darién	1	0	0	0	0	0.2	0.45	0	0.00	...
Herrera	1	0	0	0	0	0.2	0.45	0	0.00	...
Los Santos	0	0	0	0	0	0.0	0.00	0	0.00	...
Panamá	8	8	4	2	5	5.4	2.61	4	-0.54	Dentro de lo Normal
Veraguas	0	0	1	1	0	0.4	0.55	0	0.00	...
Panamá Oeste	0	1	2	0	1	0.8	0.84	0	-0.96	Dentro de lo Normal
Comarca Guna Yala	0	0	0	0	0	0.0	0.00	0	0.00	...
Comarca Emberá	0	0	0	0	0	0.0	0.00	0	0.00	...
Comarca Ngäbe Buglé	0	0	0	0	0	0.0	0.00	0	0.00	...

