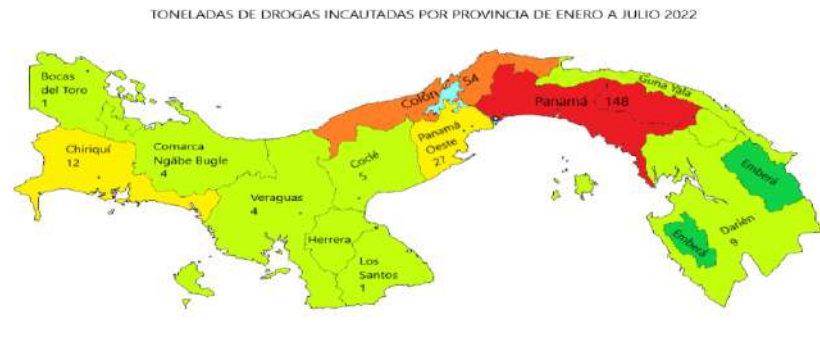
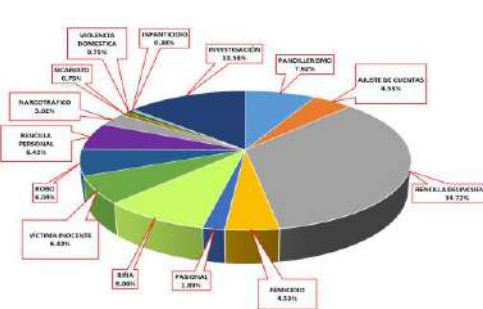


RESUMEN EJECUTIVO PRELIMINAR DE HOMICIDIOS DOLOSOS: DE ENERO A JULIO DEL 2022

CANTIDAD DE HOMICIDIOS DOLOSOS SEGÚN LOS POSIBLES MÓVILES DE ENERO A JULIO DEL 2022

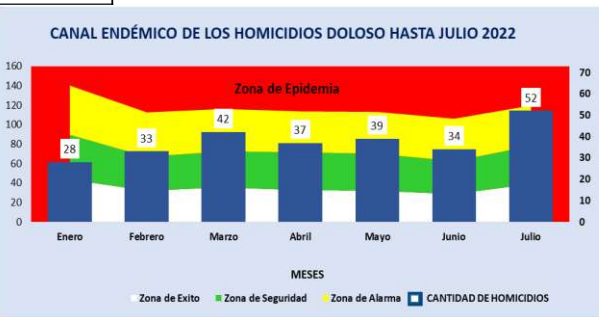
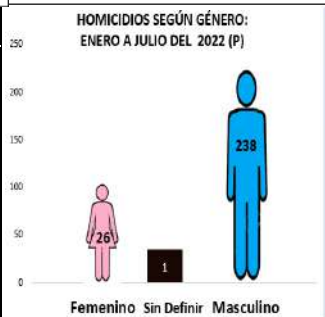
POSIBLE MÓVIL	TOTAL HASTA JULIO 2022	PORCENTAJE
TOTAL...	265	100%
PANDILLERISMO	21	8%
AJUSTE DE CUENTAS	5	2%
RENCILLA DELINCUENCIAL	92	35%
FEMICIDIO	12	5%
PASIONAL	5	2%
RIÑA	24	9%
VÍCTIMA INOCENTE	17	6%
ROBO	16	6%
RENCILLA PERSONAL	17	6%
NARCOTRÁFICO	8	3%
SICARIATO	2	1%
VIOLENCIA DOMESTICA	2	1%
INFANTICIDIO	1	0%
INVESTIGACIÓN	36	14%

Fuente: Dirección de Investigación Judicial (DIJ) Policía Nacional



PROVINCIA / COMARCA	AÑO		VARIACIÓN ABSOLUTA	PORCENTAJE DE CAMBIO	MES	AÑO		VARIACIÓN ABSOLUTA	PORCENTUAL
	2021	2022				2021	2022		
TOTAL...	318	265	-53	-17%	TOTAL...	318	265	-53	-17%
Bocas del Toro	7	1	-6	-86%	Enero	45	28	-17	-38%
Coclé	5	5	0	100%	Febrero	42	33	-9	-21%
Colón	68	54	-14	-21%	Marzo	47	42	-5	-11%
Chiriquí	17	12	-5	-30%	Abril	50	37	-13	-26%
Darién	8	9	1	12%	Mayo	40	39	-1	-3%
Herrera	4	0	-4	0%	Junio	53	34	-19	-36%
Los Santos	2	1	-1	-50%	Julio	41	52	11	27%
Panamá	157	148	-9	-6%	Agosto				
Veraguas	3	4	1	33%	Septiembre				
Panamá Oeste	42	27	-15	-36%	Octubre				
Comarca Guna Yala	0	0	0	0%	Noviembre				
Comarca Emberá Wounaan	2	0	-2	0%	Diciembre				
Comarca Ngäbe Buglé	3	4	1	33%					

Fuente: Centro de Estadística del Ministerio Público (Plataforma del Sistema Penal Acusatorio, Sistema Mixto Inquisitivo y Adolescentes).



Análisis Descriptivo

El presente Resumen Ejecutivo comprende el total de los homicidios dolosos, registrados por la subunidad técnica Ministerio Público del 1 de enero hasta 31 Julio del 2022, que fue de 265 casos acumulados, donde el canal endémico reflejó estar en una zona de ligera alarma, para este mes de Julio del 2022 y en cuanto a la otra técnica de medición conocida como el análisis umbral tuvo un promedio de 11.4 homicidios dolosos con un puntaje estándar de 0.62 que significa que está dentro de un parámetro dentro de lo Normal, ya que la última semana del mes se dieron 8 homicidios. Debajo del promedio de las 5 semanas anteriores con las cuales se realizó esta medición o análisis.

Geográficamente se observa que al mes de Julio del 2022 las 4 provincias que más casos registraron fueron: Panamá con 148 casos, la provincia de Colón con 54 casos, en las provincias Panamá Oeste con 27 y Chiriquí con 12 casos respectivamente.

En este estudio de los homicidios dolosos, observamos cuales son los corregimientos que presentan mayor incidencia de casos, los cuales se distribuyen de la siguiente manera: La provincia de Colón, distrito de Colón, corregimiento Cativá con 4 casos, seguido del corregimiento de Cristóbal con 4 casos, el corregimiento de Cristóbal Este con 3 casos. En la provincia de Panamá, distrito de Panamá, corregimiento de Pacora 3 casos. Panamá Oeste, distrito de La Chorrera, corregimiento de Puerto Caimito 3 casos. En el resto de las provincias, los corregimientos solo registran entre 2 y 1 homicidio, tal como se refleja en el cuadro semáforo presentado en este informe ejecutivo.

En el mecanismo causal utilizado en los homicidios dolosos correspondiente del mes de enero a Julio del 2022, se registraron un 72% con arma de fuego, un 12% con arma blanca, un 2% objeto contundente y 13% por otros medios como asfixia mecánica o no se definió.

El análisis de los días de semana en el mes de Julio, se observó que los días de mayor incidencia fueron los Domingos y Viernes con 9 casos, Jueves con 7 casos, Martes y Miércoles 6 casos, finalmente los días Lunes y Sábados con 4 casos respectivamente.

En los horarios que los victimarios utilizaban para cometer este hecho delictivo durante este mes, se observa que se registraron de la siguiente manera: En la Noche se dio la mayor incidencia con 16 casos, en horas de la Tarde con 15 casos y de la Madrugada 7 casos, en horas de la Mañana 5 casos y en Investigación hay 9 casos.

Podemos observar que en cuanto al género durante los 7 primeros meses de este año se dieron de la siguiente manera masculino 238 casos, femenino 26 casos y en investigación 1 caso.

Con respecto al rango de edad de las víctimas de homicidios con la mayor cantidad de casos durante el período de enero a julio 2022, se observa que se da en las edades que oscilan entre los 18 - 24 años, con 53 casos acumulados hasta este mes, representando esta edad el 20% del total de homicidios registrados durante el año.

CORREGIMIENTO	NÚMEROS DESTACADOS	MECANISMO CAUSAL UTILIZADOS EN LOS HOMICIDIOS				2022	2021	VARIACIÓN ABSOLUTA
		Arma de Fuego	Arma Blanca	Objeto Contundente	Otros Medios			
Cativá	4							
Cristóbal	4							
Cristóbal Este	3							
Pacora	3							
Puerto Caimito	3							
Arnulfo Arias	2							
Belisario Frías	2							
Belisario Porras	2							
El Coco	2							
Juan Díaz	2							
Omar Torrijos	2							
Pedregal	2							
Sabanitas	2							
Almirante	1							
Amelia Denis De Icaza	1							
Balboa	1							
Calidonia	1							
Chepo	1							
Chilibré	1							
Ernesto Cordoba Campos	1							
Escobal	1							
Jose Domingo Espinar	1							
Juan Demóstenes Arosemena	1							
Lajas Blanca	1							
Las Cumbres	1							
Las Mañanitas	1							
Nuevo Emperador	1							
San Antonio	1							
Santa Ana	1							
Sapallá	1							
Tocumen	1							
Victoriano Lorenzo	1							
Vista Alegre	1							

COMPARATIVO DE MUERTES A MUJERES, POR MODALIDAD: JULIO: AÑOS 2021 - 2022			
AÑO	TOTAL	MUERTE VIOLENTA	TENTATIVA DE FEMICIDIO
2021 (P)	27	14	1
2022 (P)	28	11	5

DISTRIBUCIÓN GEOGRÁFICA DE LOS FEMICIDIOS REGISTRADOS JULIO DEL AÑO 2022						
Bocas del Toro	Coclé	Colón	Chiriquí	Darién	Herrera	Los Santos
0	0	3	2	0	0	0
Panamá	Veraguas	Panamá Oeste	Emberá	Guna Yala	Ngäbe Buglé	
4	1	1	0	0	1	



Provincia / Comarca	Semanas Transcurridas					Promedio	Análisis			
	21 al 26 de Junio	27 de Junio al 3 de Julio	4 al 10 de Julio	11 al 17 de Julio	18 al 24 de Julio		Desviación Estandar	25 al 31 de Julio	P.E. DISTR. Z PUNTAJE ESTANDAR	Parametro Umbral
TOTAL...	8	8	11	9	21	11.4	5.50	8	-0.62	Dentro de lo Normal
Bocas del Toro	0	0	0	0	1	0.2	0.45	0	0.00	...
Coclé	0	0	0	1	6	1.4	2.61	0	0.00	...
Colón	2	2	4	1	0	1.8	1.48	2	0.13	Dentro de lo Normal
Chiriquí	1	0	0	0	0	0.2	0.45	0	-0.45	Dentro de lo Normal
Darién	0	0	0	1	0	0.2	0.45	0	-0.45	Dentro de lo Normal
Herrera	0	0	0	0	0	0.0	0.00	0	0.00	...
Los Santos	0	0	0	0	0	0.0	0.00	0	0.00	...
Panamá	3	6	6	4	8	5.4	1.95	6	0.31	Dentro de lo Normal
Veraguas	0	0	0	1	0	0.2	0.45	0	-0.45	Dentro de lo Normal
Panamá Oeste	2	0	0	1	6	1.8	2.49	0	-0.72	Dentro de lo Normal
Comarca Guna Yala	0	0	0	0	0	0.0	0.00	0	0.00	...
Comarca Emberá	0	0	1	0	0	0.2	0.45	0	0.00	...
Comarca Ngäbe Buglé	0	0	0	0	0	0.0	0.00	0	0.00	Dentro de lo Normal

