

RESUMEN EJECUTIVO PRELIMINAR DE HOMICIDIOS DOLOSOS: DE ENERO A JUNIO DEL 2022



Análisis Descriptivo

El presente Resumen Ejecutivo comprende el total de los homicidios dolosos, registrados por la subunidad técnica Ministerio Público del 1 de enero hasta 30 Junio del 2022, que fue de 210 casos acumulados, donde el canal endémico reflejó estar en una zona de ligera alarma, para este mes de Junio del 2022 y en cuanto a la otra técnica a de medición conocida como el análisis umbral tuvo un promedio de 8.2 homicidios dolosos con un puntaje estándar de 0.24 que significa que está dentro de un parametro Dentro de lo Normal, ya que la última semana del mes se dieron 8 homicidios. Debajo del promedio de las 5 semanas anteriores con las cuales se realizó esta medición o análisis.

Geográficamente se observa que al mes de Junio del 2022 las 4 provincias que más casos registraron fueron: Panamá con 120 casos, la provincia de Colón con 40 casos, en las provincias Panamá Oeste con 20 y Chiriquí con 10 casos respectivamente.

En este estudio de los homicidios dolosos, observamos cuales son los corregimientos que presentan mayor incidencia de casos, los cuales se distribuyen de la siguiente manera: La provincia de Panamá, distrito de San Miguelito, corregimiento Arnulfo Arias con 4 casos, seguido del corregimiento de 24 de Diciembre con 3 casos, el corregimiento de Barrio Norte este con 3 casos, Corregimiento de belisario Frías 3 casos y en el resto de las provincias, los corregimientos solo registran entre 2 y 1 homicidio, tal como se refleja en el cuadro semáforo presentado en este informe ejecutivo.

En el mecanismo causal utilizado en los homicidios dolosos correspondiente del mes de enero a Junio del 2022, se registraron un 75% con arma de fuego, un 13% con arma blanca, un 2% objeto contundente y 10% por otros medios como asfixia mecánica o no se definió.

El análisis de los días de semana en el mes de Junio, se observó que los días de mayor incidencia fueron los Jueves con 8 casos, Miércoles con 7 casos, Domingo con 6 casos, Sábado 4 casos, Lunes y martes 2 casos, finalmente los días Viernes con 1 caso respectivamente.

En los horarios que los victimarios utilizaban para cometer este hecho delictivo durante este mes, se observa que se registraron de la siguiente manera: En la Noche se dio la mayor incidencia con 11 casos, en horas de la Tarde con 2 casos y de la Mañana 5 casos, en horas de la Mañana 5 casos y en Investigación hay 9 casos respectivamente.

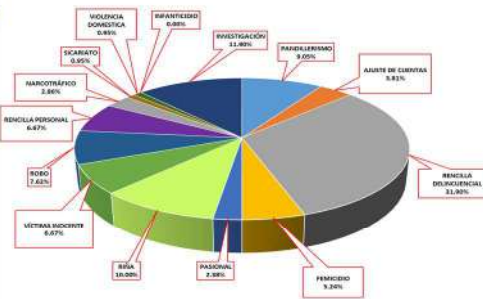
Podemos observar que en cuanto al género durante los 6 primeros meses de este año se dieron de la siguiente manera masculino 188 casos, femenino 22 casos.

Con respecto al rango de edad de las víctimas de homicidios con la mayor cantidad de casos durante el periodo de enero a junio 2022, se observa que se da en las edades que oscilan entre los 18 - 24 años, con 40 casos acumulados hasta este mes, representando esta edad el 20% del total de homicidios registrados durante el año.

CANTIDAD DE HOMICIDIOS DOLOSOS SEGÚN LOS POSIBLES MÓVILES DE ENERO A JUNIO DEL 2022

POSIBLE MÓVIL	TOTAL HASTA JUNIO 2022	PORCENTAJE
TOTAL...	210	100%
PANDILLERISMO	19	9%
AJUSTE DE CUENTAS	8	4%
RENCILLA DELINCUENCIAL	67	32%
FEMICIDIO	11	5%
PASIONAL	5	2%
RIÑA	21	10%
VÍCTIMA INOCENTE	34	16%
ROBO	16	8%
RENCILLA PERSONAL	14	7%
NARCOTRÁFICO	6	3%
SICARIATO	2	1%
VIOLENCIA DOMESTICA	2	1%
INFANTICIDIO	0	0%
INVESTIGACIÓN	25	12%

Fuente: Dirección de Investigación Judicial (DIJ) Policía Nacional



TONELADAS DE DROGAS INCAUTADAS POR PROVINCIA DE ENERO A JUNIO 2022



HOMICIDIOS SEGÚN GÉNERO: ENERO A JUNIO DEL 2022 (P)



CANAL ENDÉMICO DE LOS HOMICIDIOS DOLOSO HASTA JUNIO 2022



PROVINCIA/COMARCA	ANO 2021		ANO 2022		VARIACION ABSOLUTA	PORCENTAJE DE CAMBIO	MES	ANO 2021		ANO 2022		VARIACION ABSOLUTA	VARIACION PORCENTUAL
	2021	2022	2021	2022				2021	2022	2021	2022		
TOTAL...	275	210	-65	-24%			TOTAL...	275	210	-65	-24%		
Bocas del Toro	6	1	-5	-83%	Enero		45	28	-17	-38%			
Coclé	4	4	0	100%	Febrero		42	33	-9	-21%			
Colón	81	40	-41	-51%	Marzo		47	42	-5	-11%			
Chiriquí	14	10	-4	-40%	Abril		50	36	-14	-28%			
Darién	6	7	1	17%	Mayo		39	38	-1	-3%			
Herrera	4	0	-4	0%	Junio		52	33	-19	-37%			
Los Santos	2	1	-1	-50%	Julio								
Panamá	133	120	-13	-10%	Agosto								
Veraguas	2	3	1	50%	Septiembre								
Panamá Oeste	38	20	-18	-47%	Octubre								
Comarca Guna Yala	0	0	0	0%	Noviembre								
Comarca Emberá Wounaan	2	0	-2	0%	Diciembre								
Comarca Ngäbe Buglé	3	4	1	33%									

Fuente: Centro de Estadística del Ministerio Público (Plataforma del Sistema Penal Acusatorio, Sistema Mixto Inquisitivo y Adolescentes)

CORREGIMIENTOS	NÚMEROS DESTACADOS	MECANISMO CAUSAL UTILIZADOS EN LOS HOMICIDIOS			
		Arma de Fuego	Arma Blanca	Objeto Contundente	Otro tipo de agresión/No determinado
Arnulfo Arias	4	4	0	0	0
24 de Diciembre	3	3	0	0	0
Barrio Norte	3	3	0	0	0
Belisario Frías	3	3	0	0	0
Bethania	2	2	0	0	0
Cativá	2	2	0	0	0
Chilibre	2	2	0	0	0
Río Abajo	2	2	0	0	0
Tocumen	2	2	0	0	0
Belisario Porras	2	2	0	0	0
Calidonia	1	1	0	0	0
Cerroño	1	1	0	0	0
Curundú	1	1	0	0	0
El Arado	1	1	0	0	0
Los Algarrobos	1	1	0	0	0
Nuevo San Juan	1	1	0	0	0
Pacora	1	1	0	0	0
Puerto Pilón	1	1	0	0	0
San Francisco	1	1	0	0	0
Villa del Rosario	1	1	0	0	0

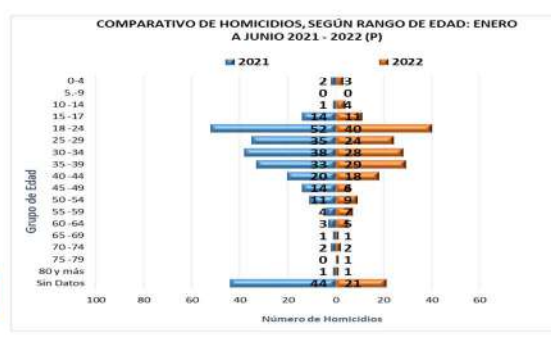
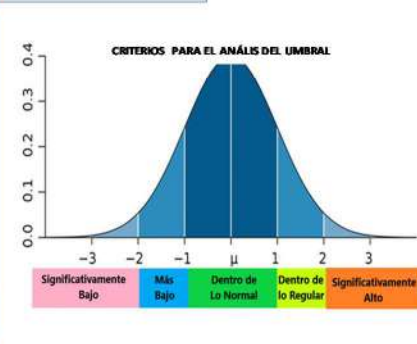
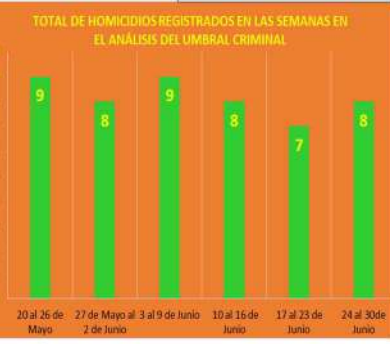
COMPARATIVO DE MUERTES A MUJERES, POR MODALIDAD: JUNIO: AÑOS 2021 - 2022			
AÑO	TOTAL	MUERTE Y VIOLENTA	FEMICIDIOS
2021 (P)	23	13	9
2022 (P)	21	10	9

Fuente: Ministerio Público, SPA, Adolescentes y Mixto Inquisitivo

DISTRIBUCIÓN GEOGRÁFICA DE LOS FEMICIDIOS REGISTRADOS JUNIO DEL AÑO 2022								
PROVINCIA/COMARCA	Bocas del Toro	Coclé	Colón	Chiriquí	Darién	Herrera	Los Santos	Panamá
2021 (P)	0	0	3	2	0	0	0	0
2022 (P)	2	0	1	0	0	0	1	0



Provincia / Comarca	Semanas Transcurridas					Promedio	Desviación Estandar	Análisis		
	20 al 26 de Mayo	27 de Mayo al 2 de Junio	3 al 9 de Junio	10 al 16 de Junio	17 al 23 de Junio			24 al 30 de Junio	P.E. DISTR. Z PUNTAJE ESTANDAR	Parametro Umbral
TOTAL...	9	8	9	8	7	8.2	0.84	8	-0.24	Dentro de lo Normal
Bocas del Toro	0	0	0	0	0	0.00	0.00	0	0.00	...
Coclé	0	0	0	0	0	0.00	0.00	0	0.00	...
Colón	1	1	2	1	2	1.4	0.55	2	1.10	Más Alto
Chiriquí	0	0	0	0	1	0.2	0.45	0	-0.45	Dentro de lo Normal
Darién	0	0	0	0	0	0.00	0.00	0	0.00	...
Herrera	0	0	0	0	0	0.00	0.00	0	0.00	...
Los Santos	0	0	0	0	0	0.00	0.00	0	0.00	...
Panamá	8	7	6	7	2	6.0	2.35	6	0.00	...
Veraguas	0	0	0	0	0	0.00	0.00	0	0.00	...
Panamá Oeste	0	0	1	0	2	0.6	0.89	0	-0.67	Dentro de lo Normal
Comarca Guna Yala	0	0	0	0	0	0.00	0.00	0	0.00	...
Comarca Emberá Wounaan	0	0	0	0	0	0.00	0.00	0	0.00	...
Comarca Ngäbe Buglé	0	0	0	0	0	0.00	0.00	0	0.00	...



VIGILANCIA SEMANAL: SE UTILIZA UNA HERRAMIENTA LLAMADA "CAMPANA DE GAUSS" PARA MEDIR LA PERSPECTIVA DE UN HECHO HISTÓRICO Y VER EL COMPORTAMIENTO DE LA SEMANA ACTUAL VS LAS ANTERIORES. FUENTE: MINISTERIO PÚBLICO / PARA EL CÁLCULO DEL UMBRAL Y EL MÓVILA INFORMACIÓN CORRESPONDE A LA BASE DE DATO DE LA DU / ELABORADO POR: EL DEPARTAMENTO DE ANÁLISIS Y ESTADÍSTICAS DEL SIEC. (P) Cifras Preliminares