

RESUMEN EJECUTIVO PRELIMINAR DE HOMICIDIOS DOLOSOS: DE ENERO A ABRIL DEL 2022

CANTIDAD DE HOMICIDIOS DOLOSOS SEGÚN LOS POSIBLES MÓVILES DE ENERO A ABRIL DEL 2022



Análisis Descriptivo

El presente Resumen Ejecutivo comprende el total de los homicidios dolosos, registrados por la subunidad técnica Ministerio Público del 1 de enero hasta 30 Abril del 2022, que fue de 137 casos acumulados, donde el canal endémico reflejó estar en una zona de ligera alarma, para este mes de Abril del 2022 y en cuanto a la otra técnica de medición conocida como el análisis umbral tuvo un promedio de 8.4 homicidios dolosos con un puntaje estándar de 1.06 que significa que está dentro de un parametro Más Alto, ya que la última semana del mes se dieron 10 homicidios. Por arriba del promedio de las 5 semanas anteriores con las cuales se realizó esta medición o análisis.

Geográficamente se observa que al mes de Abril del 2022 las 4 provincias que más casos registraron fueron: Panamá con 70 casos, la provincia de Colón con 29 casos, en las provincias Panamá Oeste con 14 y Chiriquí con 9 casos respectivamente.

En este estudio de los homicidios dolosos, observamos cuales son los corregimientos que presentan mayor incidencia de casos, los cuales se distribuyen de la siguiente manera: La provincia de Panamá, distrito de Panamá, corregimiento Alcalde Díaz con 3 casos, seguido del corregimiento de Pacora con 2 casos, el corregimiento de Ancón con 2 casos, Corregimiento de Santa Ana 2 casos y en el resto de las provincias, los corregimientos solo registran 1 homicidio, tal como se refleja en el cuadro semáforo presentado en este informe ejecutivo.

En el mecanismo causal utilizado en los homicidios dolosos correspondiente del mes de enero a Abril del 2022, se registraron un 43% con arma de fuego, un 12% con arma blanca, un 2% objeto contundente y 10% por otros medios como asfixia mecánica o no se definió.

El análisis de los días de semana en el mes de abril, se observó que los días de mayor incidencia fueron los martes con 6 casos, sábado y domingo con 5 casos, lunes y viernes con 4 casos, jueves con 3 casos, finalmente los días miércoles con 1 caso respectivamente.

En los horarios que los victimarios utilizaban para cometer este hecho delictivo durante este mes, se observa que se registraron de la siguiente manera: En la noche se dio la mayor incidencia con 12 casos, en horas de la tarde con 7 casos, en la mañana 4 casos, en la madrugada 5 casos, en investigación hay 7 casos respectivamente.

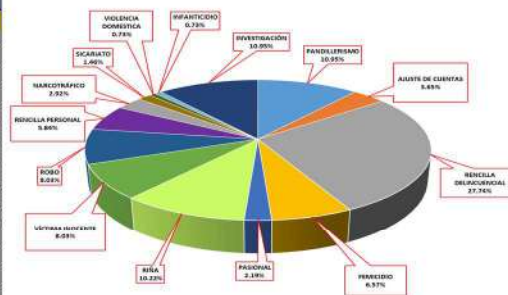
Podemos observar que en cuanto al género durante los 5 primeros meses de este año se dieron de la siguiente manera masculino 120 casos, femenino 17 casos.

Con respecto al rango de edad de las víctimas de homicidios con la mayor cantidad de casos durante el periodo de enero a abril 2022, se observa que se da en las edades que oscilan entre los 18 - 24 años, con 28 casos acumulados hasta este mes, representando esta edad el 20% del total de homicidios registrados durante el año.

TONELADAS DE DROGAS INCAUTADAS POR PROVINCIA DE ENERO A ABRIL 2022



POSIBLE MÓVIL	TOTAL HASTA ABRIL 2022	PORCENTAJE
<b>TOTAL...</b>	<b>137</b>	<b>100%</b>
PANDILLERISMO	15	11%
AJUSTE DE CUENTAS	5	4%
RENCILLA DELINCUENCIAL	38	28%
FEMICIDIO	9	7%
PASIONAL	3	2%
RIÑA	14	10%
VÍCTIMA INOCENTE	11	8%
ROBO	11	8%
RENCILLA PERSONAL	8	6%
NARCOTRÁFICO	4	3%
SICARIATO	2	1%
VIOLENCIA DOMÉSTICA	1	1%
INFANTICIDIO	1	1%
INVESTIGACIÓN	15	11%



COMPARACIÓN DE LOS HOMICIDIOS, SEGÚN PROVINCIA Y MES: ENERO A ABRIL 2021-2022 (P)

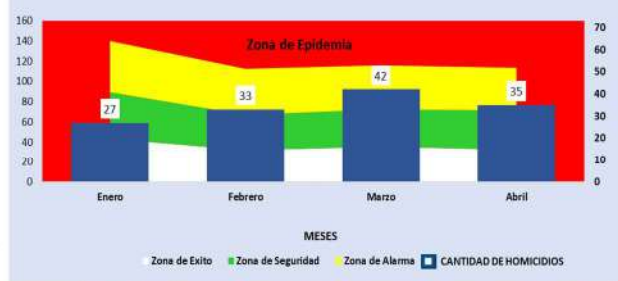
PROVINCIA / COMARCAS	AÑO		VARIACION ABSOLUTA	PORCENTAJE DE CAMBIO	MES	AÑO		VARIACION ABSOLUTA	PORCENTUAL
	2021	2022				2021	2022		
<b>TOTAL...</b>	<b>183</b>	<b>137</b>	<b>-46</b>	<b>-25%</b>	<b>TOTAL...</b>	<b>183</b>	<b>137</b>	<b>-46</b>	<b>-25%</b>
Bocas del Toro	4	1	-3	-75%	Enero	46	27	-19	-41%
Coclé	5	1	-4	100%	Febrero	43	33	-10	-23%
Colón	46	29	-19	-40%	Marzo	45	42	-3	-7%
Chiriquí	5	9	4	400%	Abril	49	35	-14	-29%
Darién	4	7	3	0%	Mayo	0	0	0	0%
Herrera	2	0	-2	0%	Junio	0	0	0	0%
Los Santos	2	0	-2	0%	Julio	0	0	0	0%
Panamá	77	70	-7	-9%	Agosto	0	0	0	0%
Veraguas	1	2	1	0%	Septiembre	0	0	0	0%
Panamá Oeste	30	14	-16	-53%	Octubre	0	0	0	0%
Comarca Guna Yala	0	0	0	0%	Noviembre	0	0	0	0%
Comarca Emberá Wounaan	2	0	-2	0%	Diciembre	0	0	0	0%
Comarca Ngäbe Buglé	3	4	1	0%					

Fuente: Centro de Estadística del Ministerio Público (Plataforma del Sistema Penal Acusatorio, Sistema Mixto Inquisitivo y Adolescentes).

HOMICIDIOS SEGÚN GÉNERO: ENERO A ABRIL DEL 2022 (P)



CANAL ENDÉMICO DE LOS HOMICIDIOS DOLOSO HASTA ABRIL 2022



CORREGIMIENTOS	NÚMEROS DESTACADOS
Alcalde Díaz	3
Pacora	2
Ancón	2
Santa Ana	2
Árraiján	1
Barrio Colón	1
Barrio Sur	1
Bella Vista	1
Caimito	1
Calidonia	1
Cerro Banco	1
Cerro Pelado	1
Codé del Norte	1
Cristóbal Este	1
Curundú	1
El Chorrillo	1
El Coco	1
Jose Domingo Espinar	1
La Montañuela	1
Las Lomas	1
Las Margaritas	1
Miguel de la Borda	1
Nuevo San Juan	1
Paraiso	1
Pedregal	1
Río Abajo	1
Río Chiriquí	1
San Carlos	1
Tocumen	1
Villa del Rosario	1

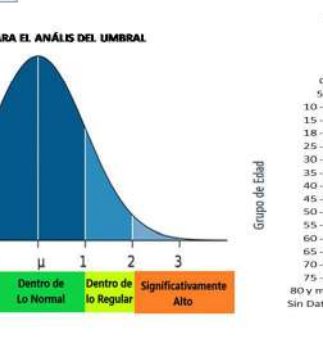
MECANISMO CAUSAL UTILIZADOS EN LOS HOMICIDIOS				
ARMAS DE FUEGO	ARMAS BLANCAS	OBJETOS CONTUNDENTES	OTROS MEDIOS	OTRO TIPO DE AGRESIÓN (Por determinar)
97	21	2	17	
43%	12%	2%	10%	

COMPARATIVO DE MUERTES A MUJERES, POR MODALIDAD: ABRIL: AÑOS 2021 - 2022				
AÑO	TOTAL	MUERTE VIOLENTA	MODALIDAD TENTATIVA DE FEMICIDIO	FEMICIDIOS
2021 (P)	13	5	2	6
2022 (P)	17	8	0	9

DISTRIBUCIÓN GEOGRÁFICA DE LOS FEMICIDIOS REGISTRADOS ABRIL DEL AÑO 2022							
	Bocas del Toro	Coclé	Colón	Chiriquí	Darién	Herrera	Los Santos
Panamá	0	0	3	2	0	0	0
Veraguas	0	0	0	0	0	0	0
Panamá Oeste	2	0	1	0	0	1	0



ANÁLISIS DEL UMBRAL CRIMINAL DE LOS HOMICIDIOS INTENCIONALES, POR SEMANA, SEGÚN PROVINCIA										
Provincia / Comarca	Semanas Transcurridas					Promedio	Análisis			
	20 al 26 de Marzo	27 de Marzo al 2 de Abril	3 al 9 de Abril	10 al 16 de Abril	17 al 23 de Abril		Desviación Estándar	24 al 30 de Abril	P.E. DISTR. Z PUNTAJE ESTANDAR	Parametro Umbral
<b>TOTAL...</b>	<b>9</b>	<b>10</b>	<b>8</b>	<b>9</b>	<b>6</b>	<b>8.4</b>	<b>1.52</b>	<b>10</b>	<b>1.06</b>	<b>Dentro de lo Regular</b>
Bocas del Toro	0	0	0	0	0	0.0	0.00	0	0.00	...
Coclé	0	0	0	0	0	0.0	0.00	0	0.00	...
Colón	1	1	1	1	2	1.2	0.45	0	-2.68	Significativamente Bajo
Chiriquí	0	2	1	0	0	0.6	0.89	1	0.45	Dentro de lo Normal
Darién	3	0	0	0	0	0.6	1.34	0	0.00	...
Herrera	0	0	0	0	0	0.0	0.00	0	0.00	...
Los Santos	0	0	0	0	0	0.0	0.00	1	0.00	...
Panamá	4	6	4	4	4	4.4	0.89	5	0.67	Dentro de lo Normal
Veraguas	0	1	0	1	0	0.4	0.55	0	-0.73	Dentro de lo Normal
Panamá Oeste	0	0	1	1	0	0.4	0.55	3	4.75	Significativamente Alto
Comarca Guna Yala	0	0	0	0	0	0.0	0.00	0	0.00	...
Comarca Emberá Wounaan	0	0	0	0	0	0.0	0.00	0	0.00	...
Comarca Ngäbe Buglé	1	0	1	2	0	0.8	0.84	0	0.00	...



VIGILANCIA SEMANAL: SE UTILIZA UNA HERRAMIENTA LLAMADA "CAMPAÑA DE GAUSS" PARA MEDIR LA PERSPECTIVA DE UN HECHO HISTÓRICO Y VER EL COMPORTAMIENTO DE LA SEMANA ACTUAL VS LAS ANTERIORES.

FUENTE: MINISTERIO PÚBLICO / PARA EL CÁLCULO DEL UMBRAL Y EL MÓVIL LA INFORMACIÓN CORRESPONDE A LA BASE DE DATO DE LA DU / ELABORADO POR: EL DEPARTAMENTO DE ANÁLISIS Y ESTADÍSTICAS DEL SIEC. (P) Cifras Preliminares