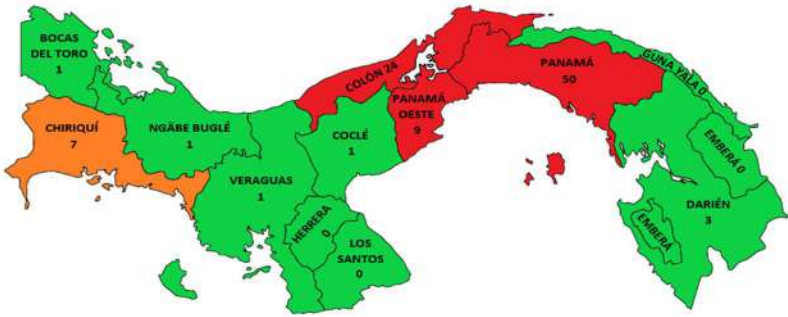


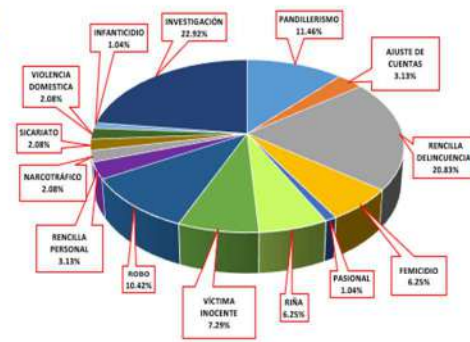
RESUMEN EJECUTIVO PRELIMINAR DE HOMICIDIOS DOLOSOS: DE ENERO A MARZO DEL 2022

MAPA DE LOS HOMICIDIOS DOLOSOS REGISTRADOS EN LA REPÚBLICA DE PANAMÁ: ENERO - MARZO 2022



CANTIDAD DE HOMICIDIOS DOLOSOS SEGÚN LOS POSIBLES MÓVILES DE ENERO A MARZO DEL 2022

POSIBLE MÓVIL	TOTAL HASTA MARZO 2022	PORCENTAJE
TOTAL...	96	100%
PANDILLERISMO	11	11%
AJUSTE DE CUENTAS	3	3%
RENCILLA DELINCUENCIAL	20	21%
FEMICIDIO	6	6%
PASIONAL	1	1%
RIÑA	6	6%
VÍCTIMA INOCENTE	7	7%
ROBO	10	10%
RENCILLA PERSONAL	3	3%
NARCOTRÁFICO	2	2%
SICARIATO	2	2%
VIOLENCIA DOMÉSTICA	2	2%
INFANTICIDIO	1	1%
INVESTIGACIÓN	22	23%



MINISTERIO DE SEGURIDAD PÚBLICA
Sistema Nacional Integrado de Estadísticas Criminales (SIEC)

Análisis Descriptivo

El presente Resumen Ejecutivo comprende el total de los homicidios dolosos, registrados por la subunidad técnica Ministerio Público del 1 de enero hasta 31 de marzo del 2022, que fue de 97 casos acumulados, donde el canal endémico reflejó estar en zona de éxito para este mes de marzo del 2022 y en cuanto a la otra técnica de medición conocida como el análisis umbral tuvo un promedio de 8.8 homicidios dolosos con un puntaje estándar de 0.05 que significa que está dentro de un parámetro normal, ya que la última semana del mes se dieron 9 homicidios. A penas por encima del promedio de las 5 semanas anteriores con las cuales se realizó esta medición o análisis.

Geográficamente se observa que al mes de marzo del 2022 las 3 provincias que más casos registraron fueron: Panamá con 50 casos, la provincia de Colón con 24 casos y en la provincia de Panamá Oeste con 9 casos.

En este estudio de los homicidios dolosos, observamos cuales son los corregimientos que presentan mayor incidencia de casos acumulados hasta el 31 de marzo del 2022, los cuales se distribuyen de la siguiente manera: La provincia de Panamá, distrito de Panamá, corregimiento de Tocumen con 6 casos, seguido de la provincia de Colón, distrito de Colón, corregimientos de Cristóbal y Sabanas con 5 casos respectivamente y los corregimiento de Barrio Norte y Barrio Sur con 4 casos cada uno; en la provincia de Panamá, distrito de Panamá, corregimiento de Calidonia se registran 4 casos y en el distrito de San Miguelito, corregimiento de Belisario Frías se registran también 4 casos.

En el mecanismo causal utilizado en los homicidios dolosos correspondiente del mes de enero a marzo del 2022, se registraron un 76% con arma de fuego, un 10% con arma blanca, un 2% objeto contundente y 12% por otros medios como asfixia mecánica o no se definió.

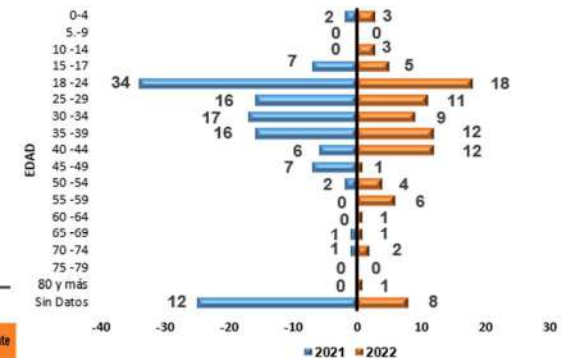
El análisis de los días de semana en el mes de febrero, se observó que los días de mayor incidencia fueron los lunes con 10 casos, miércoles 9 casos, martes y jueves con 6 casos, domingo 5 casos y los sábados no se registran ningún caso.

En los horarios que los victimarios utilizaban para cometer este hecho delictivo durante este mes, se observa que se registraron de la siguiente manera: En la noche se dio la mayor incidencia con 15 casos, seguido de las horas de la madrugada con 12 casos y en las mañanas y por las tardes se registran 6 casos respectivamente.

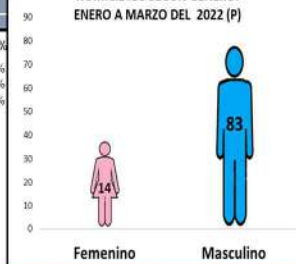
Podemos observar que en cuanto al género durante los 3 primeros meses de este año se dieron de la siguiente manera masculino 83 casos y femenino 14 casos.

Con respecto al rango de edad de las víctimas de homicidios con la mayor cantidad de casos durante el periodo de enero a marzo del 2022, se observa que se da en las edades que oscilan entre los 18 - 24 años, con 18 casos acumulados hasta este mes, representando esta edad el 10% del total de homicidios registrados durante lo que va de este año.

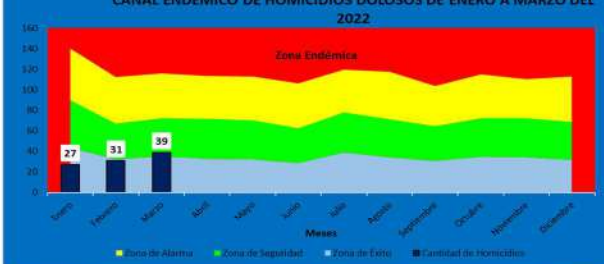
COMPARATIVO DE HOMICIDIOS, SEGÚN RANGO DE EDAD: ENERO A MARZO 2021 - 2022 (P)



HOMICIDIOS SEGÚN GÉNERO: ENERO A MARZO DEL 2022 (P)



CANAL ENDÉMICO DE HOMICIDIOS DOLOSOS DE ENERO A MARZO DEL 2022



COMPARATIVO DE MUERTES A MUJERES, POR MODALIDAD: HASTA MARZO: AÑOS 2021 - 2022

AÑO	TOTAL	MUERTE VIOLENTA	TENTATIVA DE FEMICIDIO	FEMICIDIOS
2021 (P)	11	4	2	5
2022 (P)	14	8	0	6

DISTRIBUCIÓN GEOGRÁFICA DE LOS FEMICIDIOS REGISTRADOS HASTA MARZO DEL AÑO 2022

	Bocas del Toro	Coclé	Colón	Chiriquí	Darién	Herrera	Los Santos
2021 (P)	0	0	3	1	0	0	0
2022 (P)	1	0	1	0	0	0	0

HOMICIDIO REGISTRADO SEGÚN DÍA DE LA SEMANA: ENERO - MARZO 2022 (P)



HOMICIDIOS REGISTRADOS SEGÚN HORARIO DEL DÍA: ENERO - MARZO 2022 (P)



ANÁLISIS DEL UMBRAL CRIMINAL DE LOS HOMICIDIOS INTENCIONALES, POR SEMANA, SEGÚN PROVINCIA

Provincia / Comarca	Semanas Transcurridas					Promedio	Desviación Estándar	25 al 31 de marzo	P.E. DISTR. Z PUNTAJE ESTÁNDAR	Parametro Umbral
	18 al 24 de febrero	25 de febrero al 3 de marzo	4 al 10 de marzo	11 al 17 de marzo	18 al 24 de marzo					
TOTAL...	11	6	13	10	4	8.8	3.70	9	0.05	Dentro de lo Normal
Bocas del Toro	0	0	0	0	0	0.0	0.00	0	0.00	...
Coclé	0	0	0	0	0	0.0	0.00	0	0.00	...
Colón	3	2	4	1	0	2.0	1.58	1	-0.63	Dentro de lo Normal
Chiriquí	0	0	0	1	0	0.2	0.45	2	4.02	Significativamente Alto
Darién	2	0	0	0	0	0.4	0.89	0	-0.45	Dentro de lo Normal
Herrera	0	0	0	0	0	0.0	0.00	0	0.00	...
Los Santos	0	0	0	0	0	0.0	0.00	0	0.00	...
Panamá	6	4	5	7	3	5.0	1.58	5	0.00	...
Veraguas	0	0	0	0	0	0.0	0.00	1	0.00	...
Panamá Oeste	0	0	4	1	0	1.0	1.73	0	-0.58	Dentro de lo Normal
Comarca Guna Yala	0	0	0	0	0	0.0	0.00	0	0.00	...
Comarca Emberá	0	0	0	0	0	0.0	0.00	0	0.00	...
Comarca Ngábe Buglé	0	0	0	0	1	0.2	0.45	0	0.00	...

TOTAL DE HOMICIDIOS REGISTRADOS EN LAS SEMANAS EN EL ANÁLISIS DEL UMBRAL CRIMINAL



CRITERIOS PARA EL ANÁLISIS DEL UMBRAL

