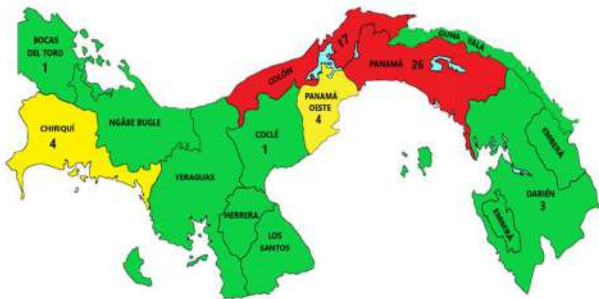


RESUMEN EJECUTIVO PRELIMINAR DE HOMICIDIOS DOLOSOS: DE ENERO A FEBRERO DEL 2022

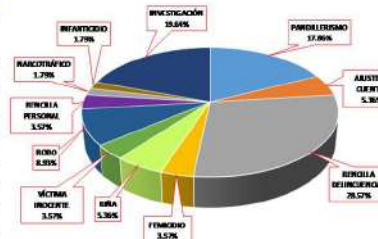


HOMICIDIOS DOLOSOS REGISTRADOS EN LA REPUBLICA DE PANAMA: DE ENERO A FEBRERO DEL 2022



CANTIDAD Y PORCENTAJE DE LOS POSIBLES MÓVILES DE HOMICIDIOS OCURRIDOS EN LOS MESES DE ENERO A FEBRERO DEL 2022

POSSIBLE MÓVIL	TOTAL HASTA FEBRERO	PORCENTAJE
TOTAL...	56	100%
PANDILLERISMO	10	18%
AJUSTE DE CUENTAS	3	5%
RENCILLA DELINCUENCIAL	16	25%
FEMICIDIO	2	4%
RINA	3	5%
VÍCTIMA INOCENTE	2	4%
RENCILLA PERSONAL	5	9%
NARCOTRAFIICO	1	2%
INFANTICIDIO	1	2%
INVESTIGACIÓN	11	20%



Análisis Descriptivo

El presente Resumen Ejecutivo comprende el total de los homicidios dolosos, registrados por la subunidad técnica Ministerio Público del 1 de enero hasta 28 de febrero del 2022, que fue de 56 casos acumulados, donde el canal endémico reflejó estar en zona de éxito para este mes de febrero del 2022 y en cuanto a la otra técnica de medición conocida como el análisis umbral tuvo un promedio de 6.4 homicidios dolosos con un puntaje estándar de 0.50 de que significa que está dentro de un parámetro normal, ya que la última semana del mes se dieron 8 homicidios. A penas por encima del promedio de las 5 semanas anteriores con las cuales se realizó esta medición o análisis.

Geográficamente se observa que al mes de febrero del 2022 las 3 provincias que más casos registraron fueron: Panamá con 26 casos, la provincia de Colón con 17 casos y en la provincias Panamá Oeste y Chiriquí con 4 casos respectivamente.

En este estudio de los homicidios dolosos, observamos cuales son los corregimientos que presentan mayor incidencia de casos, los cuales se distribuyen de la siguiente manera: La provincia de Colón, distrito de Colón, corregimiento Cristóbal con 5 casos, seguido del corregimiento de Barrio Norte con 4 casos y el corregimiento de Barrio Sur con 3 casos. La provincia de Panamá, distrito de Panamá, corregimiento de Tocumen con 3 casos. En los corregimientos de la 24 de diciembre, Curundú, Ernesto Córdoba Campos, y Pedregal se registran 2 casos en cada uno, en el distrito de San Miguelito, corregimientos de Amelía Denis de la Caza, Belsario Porras y Victoriano Lorenzo se registran 2 casos respectivamente. Finalmente en los corregimientos de Sabanitas y Cativá, pertenecientes al distrito de Colón, provincia de Colón se registran 2 casos de homicidios dolosos también. Ya en los demás corregimientos solo se registra 1 homicidio en cada uno, tal como se refleja en el cuadro semáforo presentado en este informe ejecutivo.

En el mecanismo causal utilizado en los homicidios dolosos correspondiente del mes de enero a febrero del 2022, se registraron un 79% con arma de fuego, un 11% con arma blanca, un 3% objeto contundente y 7% por otros medios como asfixia mecánica o no se definió.

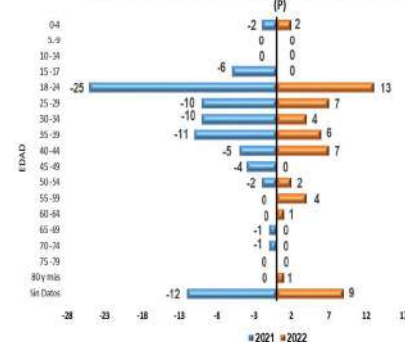
El análisis de los días de semana en el mes de febrero, se observó que los días de mayor incidencia fueron los lunes con 10 casos, martes 7 casos, domingo 5 casos, sábado 3 casos, jueves 2 casos y finalmente los días: miércoles y viernes con 1 caso respectivamente.

En los horarios que los victimarios utilizaban para cometer este hecho delictivo durante este mes, se observa que se registraron de la siguiente manera: En la tarde se dio la mayor incidencia con 8 casos, en horas de la mañana con 7 casos y de la noche 6 casos, en horas de la madrugada y en investigación hay 4 casos respectivamente.

Podemos observar que en cuanto al género durante los 2 primeros meses de este año se dieron de la siguiente manera masculino 50 casos y femenino 6 casos.

Con respecto al rango de edad de las víctimas de homicidios con la mayor cantidad de casos durante el periodo de enero a febrero 2022, se observa que se da en las edades que oscilan entre los 18 - 24 años, con 13 casos acumulados hasta este mes, representando esta edad el 23% del total de homicidios registrados durante el año.

COMPARATIVO DE HOMICIDIOS, SEGÚN RANGO DE EDAD: ENERO A FEBRERO 2021-2022



COMPARACIÓN DE LOS HOMICIDIOS, SEGÚN PROVINCIA Y MES: ENERO A FEBRERO 2021-2022 (P)

PROVINCIA / COMARCAS	AÑO		VARIACIÓN ABSOLUTA	PORCENTAJE DE CAMBIO	MES	AÑO		VARIACIÓN ABSOLUTA	PORCENTAJE
	2021	2022				2021	2022		
TOTAL...	91	56	-35	-38%	TOTAL...	91	56	-35	-38%
Bocas del Toro	0	1	-2	-67%	Enero	46	27	-19	-41%
Colón	21	17	-4	-19%	Febrero	46	29	-16	-35%
Chiriquí	0	4	-4	400%	Marzo	0	4	4	400%
Darién	0	0	0	0%	Abril	0	0	0	0%
Herrera	0	0	0	0%	Mayo	0	0	0	0%
Los Santos	0	0	0	0%	Junio	0	0	0	0%
Panamá	46	26	-20	-43%	Julio	0	0	0	0%
Veraguas	0	0	0	0%	Agosto	0	0	0	0%
Panamá Oeste	15	4	-11	-73%	Septiembre	0	0	0	0%
Comarca Guna Yala	0	0	0	0%	Octubre	0	0	0	0%
Comarca Emberá Wounaan	0	0	0	0%	Noviembre	0	0	0	0%
Comarca Ngäbe Buglé	0	0	0	0%	Diciembre	0	0	0	0%

Fuente: Centro de Estadística del Ministerio Público (Plataforma del Sistema Penal Asesoratorio, Sistema Mito Inquisitivo y Adolescentes)

HOMICIDIOS SEGÚN GÉNERO: ENERO A FEBRERO DEL 2022 (P)



CANAL ENDEMICO DE HOMICIDIOS DOLOSOS DE ENERO A FEBRERO DEL 2022



COMPARATIVO DE MUERTES A MUJERES, POR MODALIDAD: HASTA FEBRERO: AÑOS 2021 - 2022

AÑO	TOTAL	MODALIDAD		FEMICIDIOS
		MUERTE VIOLENTA	TENTATIVA DE FEMICIDIO	
2021 (P)	10	3	2	5
2022 (P)	6	4	0	2

Fuente: Ministerio Público. SPA, Adultos jóvenes y Mito Inquisitivo

DISTRIBUCIÓN GEOGRÁFICA DE LOS FEMICIDIOS REGISTRADOS HASTA FEBRERO DEL AÑO 2022

Provincia	Bocas del Toro	Coclé	Colón	Chiriquí	Darién	Herrera	Los Santos
2021 (P)	0	0	2	0	0	0	0
2022 (P)	0	0	0	0	0	0	0

HOMICIDIO REGISTRADO SEGÚN DÍA DE LA SEMANA: FEBRERO 2022 (P)



HOMICIDIOS REGISTRADOS SEGÚN HORARIO DEL DÍA: FEBRERO 2022 (P)



MECANISMO CAUSAL UTILIZADOS EN LOS HOMICIDIOS

Corregimiento	Arma de Fuego	Arma Blanca	Objeto Contundente	Otros medios	Variación Absoluta
2022	44	6	2	4	-31
2021	75	8	2	6	-2

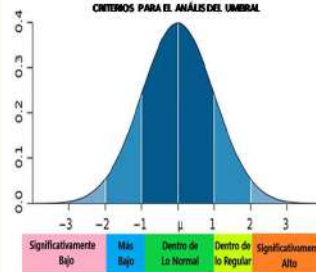
ANÁLISIS DEL UMBRAL CRIMINAL DE LOS HOMICIDIOS INTENCIONALES, POR SEMANA, SEGÚN PROVINCIA

Provincia / Comarca	Semanas Transcurridas					Promedio	Desviación Estándar	P.E. DISTR. 2	PUNTAJE ESTÁNDAR	Parametro Umbral
	18 al 24 de enero	25 al 31 de enero	1 al 7 de febrero	8 al 14 de febrero	15 al 21 de febrero					
TOTAL...	9	2	5	10	6	5.4	3.21	0	0.50	Dentro de la Normal
Bocas del Toro	0	0	0	1	0	0.2	0.45	0	-0.45	Dentro de la Normal
Coclé	0	0	0	1	0	0.2	0.45	0	-0.45	Dentro de la Normal
Colón	0	0	2	3	2	1.4	1.34	2	0.45	Dentro de la Normal
Chiriquí	3	0	0	0	0	0.6	1.34	0	-0.45	Dentro de la Normal
Darién	0	0	0	0	1	0.2	0.45	1	1.79	Dentro de lo Regular
Herrera	0	0	0	0	0	0.0	0.00	0	0.00	...
Los Santos	0	0	0	0	0	0.0	0.00	0	0.00	...
Panamá	5	2	2	4	3	3.2	1.30	5	1.38	Dentro de lo Regular
Veraguas	0	0	0	0	0	0.0	0.00	0	0.00	...
Panamá Oeste	1	0	1	1	0	0.6	0.55	0	-4.10	Más Bajo de la Normal
Comarca Guna Yala	0	0	0	0	0	0.0	0.00	0	0.00	...
Comarca Emberá	0	0	0	0	0	0.0	0.00	0	0.00	...
Comarca Ngäbe Buglé	0	0	0	0	0	0.0	0.00	0	0.00	...

TOTAL DE HOMICIDIOS REGISTRADOS EN LAS SEMANAS EN EL ANÁLISIS DEL UMBRAL CRIMINAL



CRITERIOS PARA EL ANÁLISIS DEL UMBRAL



VIGILANCIA SEMANAL: SE UTILIZA UNA HERRAMIENTA LLAMADA "CAMPANA DE GAUSS" PARA MEDIR LA PERSPECTIVA DE UN HECHO HISTÓRICO Y VER EL COMPORTAMIENTO DE LA SEMANA ACTUAL VS LAS ANTERIORES.

FUENTE: MINISTERIO PÚBLICO / PARA EL CÁLCULO DEL UMBRAL Y EL MÓVIL LA INFORMACIÓN CORRESPONDE A LA BASE DE DATO DE LA DJ / ELABORADO POR EL DEPARTAMENTO DE ANÁLISIS Y ESTADÍSTICAS DEL SIEC (P) Cifras Preliminares