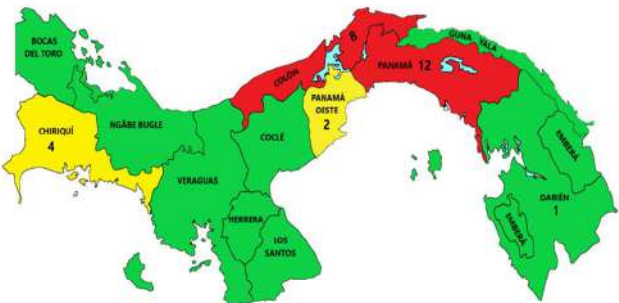


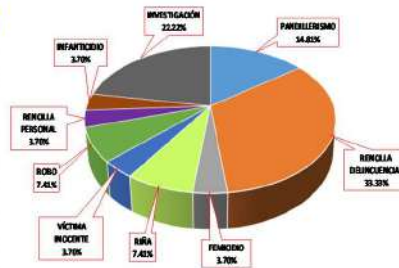
RESUMEN EJECUTIVO PRELIMINAR DE HOMICIDIOS DOLOSOS: ENERO DEL 2022

HOMICIDIOS DOLOSOS REGISTRADOS EN LA REPUBLICA DE PANAMA: ENERO 2022



CANTIDAD Y PORCENTAJE DE LOS POSIBLES MÓVILES DE HOMICIDIOS OCURRIDOS EN EL MES DE ENERO DEL 2022

PO SIBLE MÓVIL	TOTAL ENERO 2022	PORCENTAJE
<b>TOTAL...</b>	<b>27</b>	<b>100%</b>
PANDILLERISMO	4	15%
RENCILLA DELINCUENCIAL	9	33%
FEMICIDIO	1	4%
RIÑA	2	7%
VÍCTIMA INOCENTE	1	4%
ROBO	2	7%
RENCILLA PERSONAL	1	4%
INFANTICIDIO	1	4%
INVESTIGACIÓN	6	22%



MINISTERIO DE SEGURIDAD PÚBLICA  
Sistema Nacional Integrado de Estadísticas Criminales (SIEC)



Análisis Descriptivo

El presente Resumen Ejecutivo comprende el total de los homicidios dolosos, registrados por la subunidad técnica Ministerio Público del 1 de enero hasta 31 de enero del 2022, que fue de 27 casos acumulados, donde el canal endémico reflejó estar en zona de éxito para este mes y en cuanto a la otra técnica de medición conocida como el análisis umbral tuvo un promedio de 9.4 homicidios dolosos con un puntaje estándar de 5.13 de que significa que está más bajo normal, ya que la última semana del mes se dieron 2 homicidios, muy por debajo del promedio de las 5 semanas anteriores con las cuales se realizó esta medición o análisis.

Geográficamente se observa que al mes de febrero del 2022 las 3 provincias que más casos registraron fueron: Panamá con 12 casos, la provincia de Colón con 8 casos y en la provincia de Chiriquí con 4 casos respectivamente.

En este estudio de los homicidios dolosos, observamos cuales son los corregimientos que presentan mayor incidencia de casos, los cuales se distribuyen de la siguiente manera: La provincia de Colón, distrito de Colón, corregimiento Cristóbal con 3 casos, seguido del corregimiento de Barrio Sur y el corregimiento de Cativa con 2 casos respectivamente. La provincia de Panamá, distrito de Panamá, corregimiento de Curundú, Ernesto Córdoba Campos y Pedregal también registrarán 2 casos respectivamente. Ya en los demás corregimientos solo se registra 1 homicidio en cada uno, tal como se refleja en el cuadro semáforo presentado en este informe ejecutivo.

En el mecanismo causal utilizado en los homicidios dolosos correspondiente del mes de enero a noviembre de 2022, se registraron un 70 % con arma de fuego, un 15 % con arma blanca, un 4 % objeto contundente y 11 % por otros medios como asfixia mecánica o no se definió.

El análisis de los días de semana en el mes de febrero, se observó que los días de mayor incidencia fueron los sábados con 7 casos, lunes 5 casos, jueves 4 casos, los días miércoles, viernes y domingo con 3 casos respectivamente y finalmente los días martes con 2 caso únicamente.

En los horarios que los victimarios utilizaron para cometer este hecho delictivo durante este mes, se observa que se registraron de la siguiente manera: En la noche se dio la mayor incidencia con 11 casos, en horas de la madrugada 7 casos, en la tarde con 4 casos y en la mañana 2 casos. En investigación se mantiene por definir la hora del hecho 3 casos del total de incidentes ocurridos para este mes.

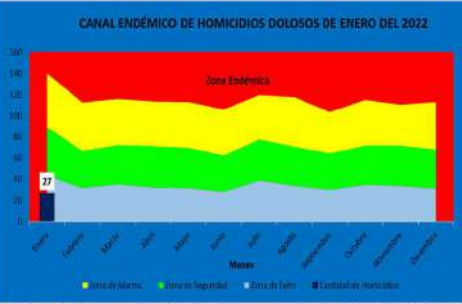

Podemos observar que en cuanto al género durante el mes de enero de este año se dieron de la siguiente manera masculino 24 casos y femenino 3 casos.

Con respecto al rango de edad de las víctimas de homicidios con la mayor cantidad de casos durante el período de enero a febrero 2022, se observa que se da en las edades que oscilan entre los 18 - 24 años, con 8 casos acumulados hasta este mes, representando esta edad casi el 30 % del total de homicidios registrados durante este mes.

COMPARACIÓN DE LOS HOMICIDIOS, SEGÚN PROVINCIA Y MES: ENERO 2021-2022 (P)

PROVINCIA COMARCAS	2021		2022		VARIACIÓN ABSOLUTA	PORCENTAJE DE CAMBIO	MES	2021		2022		VARIACIÓN ABSOLUTA	VARIACIÓN PORCENTUAL
	ABSOLUTA	RELATIVA	ABSOLUTA	RELATIVA				ABSOLUTA	RELATIVA	ABSOLUTA	RELATIVA		
<b>TOTAL...</b>	<b>46</b>	<b>100%</b>	<b>27</b>	<b>100%</b>	<b>-19</b>	<b>-41%</b>		<b>46</b>	<b>100%</b>	<b>27</b>	<b>100%</b>	<b>-19</b>	<b>-41%</b>
Bocas del Toro	1	2%	0	0%	-1	-100%	Enero	46	100%	27	100%	-19	-41%
Coclé	0	0%	0	0%	0	100%	Febrero						
Colón	13	28%	8	29%	-5	-38%	Marzo						
Chiriquí	0	0%	4	15%	4	400%	Abril						
Darién	0	0%	1	4%	1	100%	Mayo						
Herrera	0	0%	0	0%	0	0%	Junio						
Los Santos	0	0%	0	0%	0	0%	Julio						
Panamá	28	61%	12	44%	-16	-57%	Agosto						
Veraguas	0	0%	0	0%	0	0%	Septiembre						
Panamá Oeste	3	7%	2	7%	-1	-33%	Octubre						
Comarca Guna Yala	0	0%	0	0%	0	0%	Noviembre						
Comarca Emberá	0	0%	0	0%	0	0%	Diciembre						
Comarca Ngäbe Buglé	1	2%	0	0%	-1	-100%							

Fuente: Centro de Estadística del Ministerio Público (Plataforma del Sistema Penal Acusatorio, Sistema Mito Inquisitivo y Adolescentes).



MECANISMO CAUSAL UTILIZADOS EN LOS HOMICIDIOS

CORREGIMIENTO	NÚMERO DE CASOS	MECANISMO CAUSAL UTILIZADOS EN LOS HOMICIDIOS
Cristóbal	3	Arma de Fuego, Arma Blanca, Otro tipo de arma/por otros medios
Barrio Sur	2	Arma de Fuego
Cativa	2	Arma de Fuego
Curundú	2	Arma de Fuego
Ernesto Córdoba Campos	2	Arma de Fuego
Pedregal	2	Arma de Fuego
24 de Diciembre	1	Arma de Fuego
Alto Boquete	1	Arma de Fuego
Barrio Norte	1	Arma de Fuego
Belisario Frías	1	Arma de Fuego
Belisario Porras	1	Arma de Fuego
Bella Vista	1	Arma de Fuego
David	1	Arma de Fuego
Gómez	1	Arma de Fuego
Pinogana	1	Arma de Fuego
Puerto Caimito	1	Arma de Fuego
Santa Ana	1	Arma de Fuego
Tocumen	1	Arma de Fuego
Vista Alegre	1	Arma de Fuego
Volcán	1	Arma de Fuego

COMPARATIVO DE MUERTES A MUJERES, POR MODALIDAD: ENERO AÑOS 2021 - 2022

AÑO	TOTAL	MODALIDAD		FEMICIDIOS
		MUJERTE VIOLENTA	TENTATIVA DE FEMICIDIO	
2021 (P)	5	2	1	2
2022 (P)	1	0	0	1

Fuente: Ministerio Público, SPA, Adolescentes y Mito Inquisitivo



SEMANAS TRANSCURRIDAS

Provincia / Comarca	21 al 27 de diciembre	28 de diciembre al 3 de enero	4 al 10 de enero	11 al 17 de enero	18 al 24 de enero	Promedio	Desviación Estándar	Z	P.E. DISTR. Z PUNTAJE ESTÁNDAR	Parámetro Umbral
<b>TOTAL...</b>	<b>13</b>	<b>16</b>	<b>4</b>	<b>5</b>	<b>9</b>	<b>9.4</b>	<b>5.13</b>	<b>2</b>	<b>-1.44</b>	Más Bajo de lo Normal
Bocas del Toro	1	0	0	0	0	0.2	0.45	0	-0.45	Dentro de lo Normal
Coclé	0	1	0	0	0	0.2	0.45	0	-0.45	Dentro de lo Normal
Colón	2	5	3	2	0	2.4	1.82	0	-1.32	Más Bajo de lo Normal
Chiriquí	0	1	0	0	3	0.8	1.30	0	-0.61	Dentro de lo Normal
Darién	0	0	1	0	0	0.2	0.45	0	-0.45	Dentro de lo Normal
Herrera	0	0	0	0	0	0.0	0.00	0	0.00	...
Los Santos	1	0	0	0	0	0.2	0.45	0	-0.45	Dentro de lo Normal
Panamá	8	6	0	3	5	4.4	3.05	2	-0.79	Dentro de lo Normal
Veraguas	1	0	0	0	0	0.2	0.45	0	-0.45	...
Panamá Oeste	0	3	0	0	1	0.8	1.30	0	-0.61	Dentro de lo Normal
Comarca Guna Yala	0	0	0	0	0	0.0	0.00	0	0.00	...
Comarca Emberá	0	0	0	0	0	0.0	0.00	0	0.00	...
Comarca Ngäbe Buglé	0	0	0	0	0	0.0	0.00	0	0.00	...

