

RESUMEN EJECUTIVO (SEMÁFORO) DE LAS ESTADÍSTICAS PRELIMINARES DE INCIDENTES POLICIALES DE MAYOR FRECUENCIA EN LA PROVINCIA DE COLÓN: DEL 01 AL 31 DE ENERO DE 2022 (P)

DISTRITO Y CORREGIMIENTO	TOTAL	Titulo I - Contra La Vida y La Integridad Personal						Titulo III - Delitos Contra La Libertad e Integridad Sexual		Titulo V - Delitos Contra El Orden Jurídico Familiar y El Estado Civil			Titulo VI - Contra El Patrimonio Económico						Titulo IX - Delitos Contra La Seguridad Colectiva		
		Homicidio		Lesiones Personales				Actos Libidinosos	Acoso Sexual	Violencia Doméstica	Hurto		Robo				Delitos relacionados con drogas		Delitos relacionados con armas		
		con Arma de Fuego	Arma Blanca	con Arma fuego	con Arma de blanca	Otras	Violencia de Género				a Residencia	a Propiedad Privada	a Persona con Arma de Fuego	a Local Comercial con Arma de Fuego	a Residencia con Arma de Fuego	Otros	Decomiso de Droga	Arma de Fuego Decomisada	Arma de Fuego Encontrada		
TOTAL.....	100	5	1	12	4	3	1	2	1	32	5	1	4	2	2	4	4	10	7		
Chagres	1	0	0	0	0	0	0	0	0	0	0	0	0	0	0	0	0	0	1		
Palmas Bellas	1	0	0	0	0	0	0	0	0	0	0	0	0	0	0	0	0	0	1		
Colón	88	5	1	12	3	3	1	1	1	28	4	1	4	2	2	4	2	8	6		
Barrio Norte	9	1	0	1	0	0	0	0	0	2	0	1	0	1	0	0	1	0	0		
Barrio Sur	7	1	0	1	0	1	0	0	0	0	1	0	1	0	0	1	0	0	1		
Buena Vista	3	0	0	2	0	0	0	0	0	0	0	0	0	1	0	0	0	0	0		
Catavá	7	1	1	0	0	0	0	0	0	0	1	0	0	0	0	0	0	1	0		
Ciricito	1	0	0	0	0	0	0	0	0	0	0	0	0	0	0	0	0	0	0		
Cristóbal	48	0	0	6	2	2	1	0	0	21	2	0	3	0	1	0	1	5	2		
Escobal	2	0	0	0	0	0	0	0	0	1	0	0	0	0	0	0	0	0	0		
Limón	1	0	0	0	0	0	0	0	0	0	0	0	0	0	0	0	0	0	0		
Nueva Providencia	1	0	0	1	0	0	0	0	0	0	0	0	0	0	0	0	0	0	0		
Puerto Pilón	2	0	0	0	0	0	0	0	0	0	0	0	0	0	0	0	0	0	0		
Sabanitas	3	0	0	1	0	0	0	0	0	0	0	0	0	0	0	0	0	0	1		
San Juan	4	0	0	0	0	0	0	0	0	1	0	0	0	0	0	0	0	0	0		
Portobelo	9	0	0	0	1	0	0	1	0	3	1	0	0	0	0	0	1	2	0		
Isla Grande	1	0	0	0	0	0	0	0	0	0	0	0	0	0	0	0	0	0	0		
María Chiquita	6	0	0	0	0	0	0	0	0	3	0	0	0	0	0	0	0	1	0		
Portobelo	2	0	0	0	1	0	0	0	0	0	1	0	0	0	0	0	0	0	0		
Santa Isabel	2	0	0	0	0	0	0	0	0	1	0	0	0	0	0	0	1	0	0		
Cuango	1	0	0	0	0	0	0	0	0	0	0	0	0	0	0	0	0	0	0		
Santa Isabel	1	0	0	0	0	0	0	0	0	1	0	0	0	0	0	0	0	0	0		

Análisis de Incidencias Policiales de Mayor Frecuencia

En la provincia de Colón, las estadísticas preliminares de incidentes policiales de mayor frecuencia, en el período que corresponde del 01 al 31 de enero de 2022, reflejan que el delito de mayor incidencia es **Violencia Doméstica** con un total de 32 casos, para este periodo.

Los delitos **Contra la Vida y la Integridad Personal** registran un total de 26 casos, manifestando como característica las **Lesiones Personales** con Arma de Fuego con 12 casos, con arma blanca 4 casos, Violencia de Género 1 caso y otras Lesiones Personales con 3 casos en total. **Homicidios** registra 5 casos **por Arma de Fuego** y 1 por Arma Blanca.

Los delitos **Contra la Seguridad colectiva**, específicamente los **Relacionados con Drogas** registran 4 casos en este periodo. Los **Relacionados con Armas** registran 10 casos en Arma de Fuego Decomisada y 7 casos Arma de Fuego Encontrada.

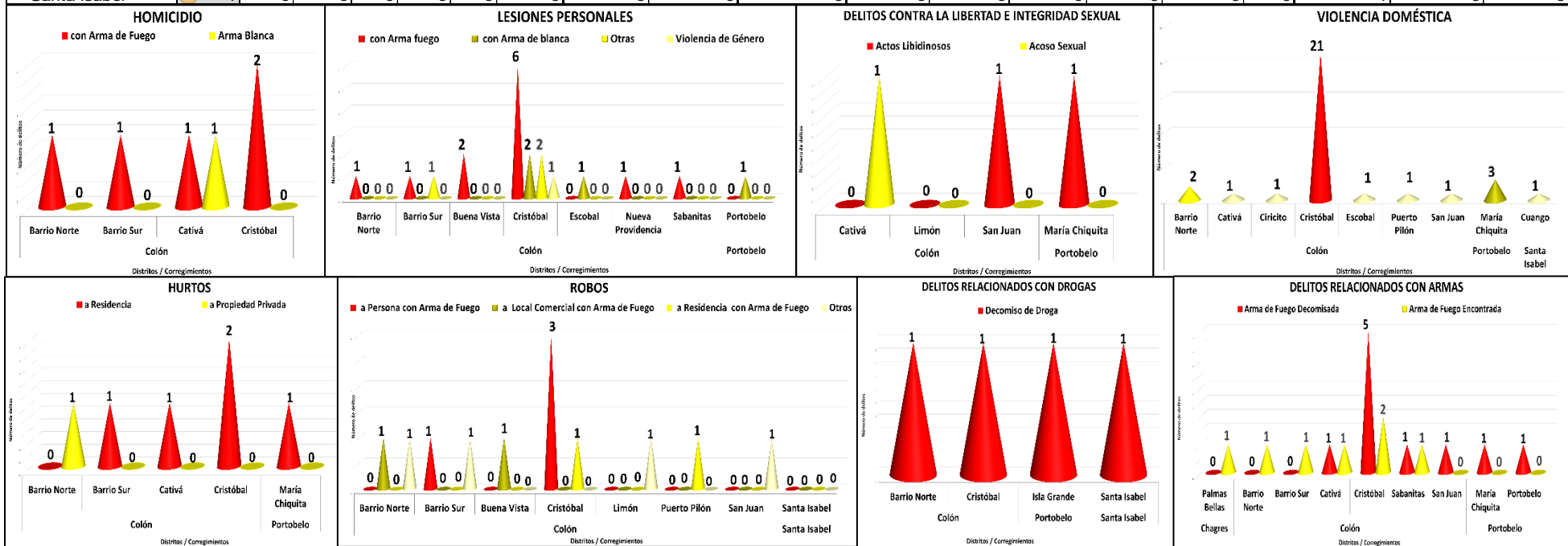
En los delitos **Contra el Patrimonio Económico**, los **Hurtos** reflejan 5 casos en Hurtos a Residencia y 1 caso en Hurto a Propiedad Privada. Los **Robos** tienen como característica a Robos a Persona con Arma de Fuego 4 casos, Robos a Local Comercial con Arma de Fuego y Robos a Residencia con Arma de Fuego con 2 casos correspondientemente, otros delitos de Robos suman un total de 4 casos.

Los **Delitos Contra La Libertad e Integridad Sexual** registran incidencias en Actos Libidinosos con 2 casos y Acoso Sexual 1 caso.

Los corregimientos del **distrito de Colón** se manifiestan como los de mayor número de casos con un total de 88, mostrándose en los corregimientos de Cristóbal 48 casos, Barrio Norte 9 casos, Barrio Sur 7 casos, Catavá 7 casos, San Juan 4 casos, Buena Vista y Sabanitas 3 casos respectivamente, Escobal 2 casos, Puerto Pilón 2 casos, entre otros de menor ocurrencia

El distrito de **Portobelo** refleja 6 casos en el corregimiento de María Chiquita, Portobelo 2 casos, Isla Grande 1 caso.

El distrito de **Santa Isabel** registra incidencias en los corregimientos de Cuango y Santa Isabel, 1 caso respectivamente.



Fuente: Sistema Tecnológico de Gestión Policial (SITIGPOL)- Policía Nacional
(P) Cifras preliminares

OBSERVACIONES: Esta fuente permite identificar las acciones policiales de mayor incidencia criminal en la República de Panamá. No obstante, las cifras solo son preliminares, dado que el número de casos se determinará con el número de denuncias mensuales interpuestas en el Ministerio Público.

DISTRITO Y CORREGIMIENTO	TOTAL	Titulo I - Contra La Vida y La Integridad Personal							Titulo III - Delitos Contra La Libertad e Integridad Sexual		Titulo V - Delitos Contra El Orden Jurídico Familiar y El Estado Civil	Titulo VI - Contra El Patrimonio Económico							Titulo IX - Delitos Contra La Seguridad Colectiva										
		Homicidio			Lesiones Personales				Violación Carnal	Otros	Violencia Doméstica	Hurto			Robo				Delitos relacionados con drogas			Delitos relacionados con armas							
		por Arma de Fuego	por Arma Blanca	Otros	con Arma de Fuego	con Arma Blanca	con objeto contundente	Violencia de Género				a Vehículo (Objetos dentro del Vehículo)	de Accesorio de Vehículo	a Residencia	de Vehículo	a Local Comercial	Otros	a Persona	a Persona con Arma de Fuego	a Local Comercial con Arma de Fuego	a Persona con Arma Blanca	de Vehículo con Arma de Fuego	Otros	Decomiso de Droga	Droga Encontrada	Diligencia de Compra Controlada de Drogas	Arma de Fuego Decomisada	Arma de Fuego Encontrada	Otros
TOTAL.....	507	8	2	1	37	17	3	16	5	7	116	34	29	19	15	14	17	18	18	11	6	6	13	33	10	5	22	15	10
Chepo	23	0	0	0	0	2	1	0	1	1	8	0	0	1	1	0	2	1	0	0	1	0	0	0	0	2	1	1	1
Cañita	6	0	0	0	0	0	0	0	0	0	2	0	0	0	0	0	1	0	0	0	0	0	0	0	0	1	0	0	0
Chepo Cabecera	12	0	0	0	0	0	1	0	0	1	6	0	0	0	1	0	1	0	0	0	0	0	0	0	0	0	0	1	0
Las Margaritas	1	0	0	0	0	0	0	0	0	0	0	0	0	1	0	0	0	0	0	0	0	0	0	0	0	0	0	0	0
Tortí	4	0	0	0	0	2	0	0	1	0	0	0	0	0	0	0	0	0	0	0	0	0	0	0	0	1	0	0	0
Panamá	341	6	2	1	18	15	1	7	3	4	62	32	20	15	12	13	14	9	13	10	4	4	10	20	7	4	15	12	8
24 de Diciembre	11	0	1	0	0	0	0	0	0	0	3	0	1	0	2	0	0	0	0	0	0	0	0	1	1	0	1	0	1
Alcalde Díaz	3	0	0	0	0	1	0	0	0	0	1	0	0	0	0	0	0	0	0	0	0	0	1	0	0	0	0	0	0
Ancón	26	0	0	0	1	0	0	0	1	0	6	6	1	1	0	2	3	0	0	0	0	1	0	3	0	0	0	0	0
Bella Vista	24	0	0	1	1	0	0	0	0	1	7	1	6	0	2	0	1	0	0	0	0	0	0	3	0	0	1	0	0
Bethania	32	0	0	0	0	0	0	0	0	0	1	7	5	1	3	5	0	1	2	2	1	0	1	0	0	1	0	1	0
Calidonia	14	0	0	0	2	1	0	0	0	0	0	0	0	0	1	2	1	1	1	0	0	0	1	0	2	2	0	0	0
Chilbre	30	0	0	0	1	3	0	0	2	1	17	0	1	1	0	0	1	0	1	0	0	0	1	1	0	0	0	0	0
El Chorrillo	9	0	0	0	2	0	0	0	0	0	3	0	0	0	0	0	0	0	0	0	0	0	0	2	0	2	0	0	0
Curundú	12	1	1	0	1	0	0	0	0	0	3	0	0	0	0	0	0	0	0	0	0	0	0	0	0	0	1	5	0
Ernesto Córdoba Campos	9	2	0	0	1	0	0	0	0	0	1	0	0	0	0	0	1	0	1	0	0	0	0	2	1	0	0	1	0
Juan Díaz	21	0	0	0	2	0	0	0	0	0	5	1	1	0	0	2	2	0	1	0	0	0	3	0	1	1	0	2	0
Las Cumbres	5	0	0	0	0	1	0	0	0	0	1	0	0	0	0	1	0	0	0	0	0	0	1	0	0	0	0	0	0
Las Mañanitas	9	0	0	0	0	0	0	0	0	0	5	0	0	0	0	0	0	1	0	0	0	0	1	0	0	0	0	0	0
Pacora	23	0	0	0	1	1	1	1	1	1	2	0	0	0	2	1	0	2	0	0	1	2	1	1	1	1	0	4	0
Parque Lefevre	17	0	0	0	0	2	0	0	0	0	3	2	0	3	0	0	0	3	0	0	0	1	0	0	0	0	1	0	0
Pedregal	11	0	0	0	0	0	0	0	1	0	4	0	4	0	0	0	0	0	0	0	0	0	0	0	0	0	0	0	1
Pueblo Nuevo	15	0	0	0	1	0	0	0	0	0	0	1	2	1	3	0	0	0	0	1	1	0	1	1	0	2	1	0	0
Rio Abajo	11	1	0	0	0	0	0	1	0	0	1	1	1	0	0	0	2	0	1	0	0	0	1	0	0	2	0	0	0
San Felipe	2	0	0	0	0	0	0	0	0	0	1	0	0	0	0	0	0	0	0	0	0	0	0	0	0	0	0	0	0
San Francisco	20	0	0	0	0	0	0	0	0	1	0	7	2	2	2	1	0	2	1	0	1	0	1	0	0	0	0	0	0
San Martín	2	0	0	0	0	1	0	0	0	0	0	0	0	0	0	0	0	1	0	0	0	0	0	0	0	0	0	0	0
Santa Ana	10	1	0	0	1	1	0	0	0	0	1	0	0	0	0	1	1	0	0	0	0	0	1	0	0	1	0	2	0
Tocumen	25	1	0	0	4	3	0	0	0	0	3	0	1	0	2	0	0	2	0	1	1	1	1	1	0	0	2	1	0
San Miguelito	143	2	0	0	19	0	1	9	1	2	46	2	9	3	2	1	1	8	5	1	1	2	3	13	3	1	5	2	1
Amelia Denis de Icaza	18	0	0	0	1	0	0	0	1	0	9	0	0	0	1	0	0	1	0	0	0	0	1	3	0	0	1	0	0
Arnulfo Arias	15	0	0	0	5	0	0	0	1	0	4	0	0	0	0	0	1	0	0	0	0	0	0	1	1	0	0	0	0
Belisario Frías	24	1	0	0	6	0	1	1	0	0	7	0	0	0	0	0	1	2	0	1	0	0	2	0	0	1	1	0	0
Belisario Porras	28	1	0	0	5	0	0	3	0	0	12	0	0	0	0	1	1	0	0	0	1	0	0	3	1	0	0	0	0
Jose Domingo Espinar	20	0	0	0	0	0	0	1	0	0	4	0	0	0	1	0	1	0	1	0	0	2	0	0	0	0	1	1	0
Mateo Iturralde	6	0	0	0	0	0	0	0	0	0	1	0	1	1	0	0	0	2	0	0	0	0	0	0	0	0	0	0	1
Omar Torrijos	10	0	0	0	1	0	0	0	0	0	5	0	0	0	0	0	0	0	0	0	0	0	2	0	0	0	0	0	0
Rufina Alfaro	9	0	0	0	0	0	0	2	0	0	1	2	0	1	0	0	0	1	0	0	0	1	0	0	0	1	0	0	0
Victoriano Lorenzo	13	0	0	0	1	0	0	0	0	0	3	0	0	1	0	0	0	2	0	0	0	0	2	1	0	1	0	0	0

Análisis de Incidencias Policiales de Mayor Frecuencia

La provincia de Panamá de acuerdo al comportamiento delictivo de los incidentes policiales de mayor frecuencia en el período del 01 al 31 de enero de 2022, nos muestra los **delitos contra el Patrimonio Económico** como los de mayor incidencia con 200 casos en total, los **Hurtos** reflejan su característica en los Hurtos de Objetos dentro del Vehículo 34 casos, Hurtos de Accesorio de Vehículo 29 casos, Hurtos a Residencia 19 casos, Hurtos de Vehículos 15 casos, Hurtos a Local Comercial 14 casos y la suma de otros delitos relacionados con Hurtos 17 casos. Los **Robos** registran incidencias en Robos a Persona 18 casos, a Persona con Arma de Fuego 18 casos, a Local Comercial con Arma de Fuego 11 casos, a Persona con Arma Blanca 6 casos, de Vehículo con Arma de Fuego 6 casos y 13 casos en total, en otros delitos de Robos.

Violencia Doméstica muestra una incidencia de 116 casos.

Los Delitos Contra La Seguridad Colectiva, específicamente los **Relacionados con Drogas** registran una incidencia total de 48 casos, en Decomiso de Drogas 33 casos, Droga Encontrada 10 casos y Diligencia de Compra Controlada de Drogas 5 casos. Los delitos **Relacionados con Armas** muestran su característica en Arma de Fuego Decomisada con 22 casos, Arma de Fuego Encontrada con 15 casos, y la suma de otros delitos de armas 10 casos.

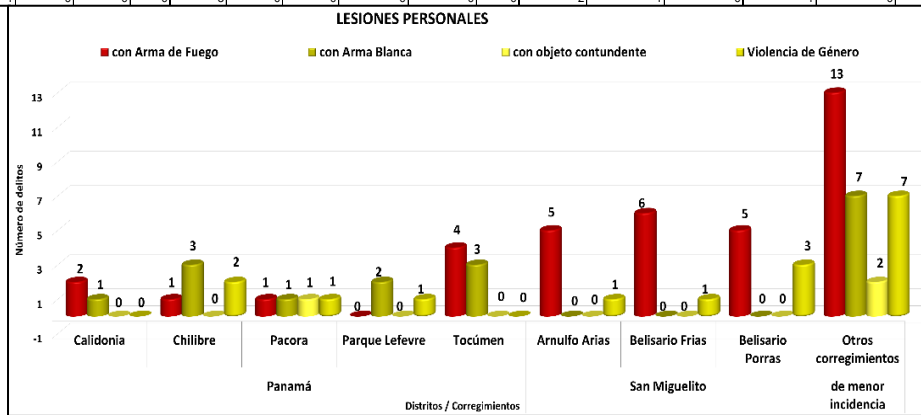
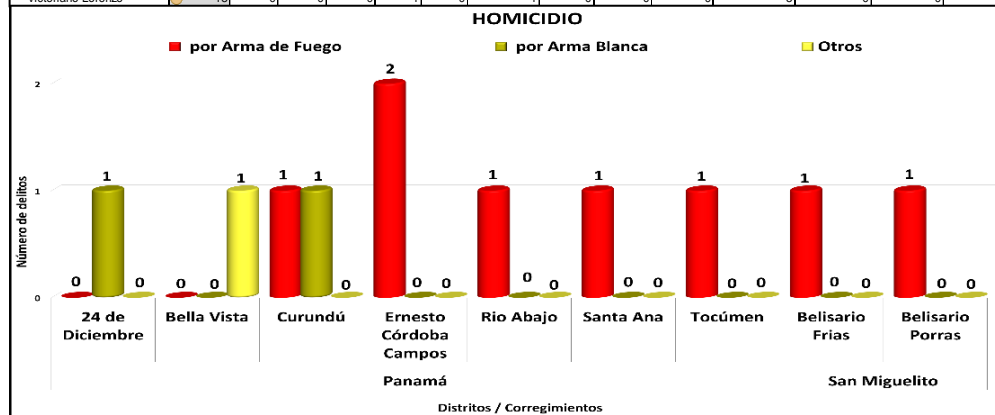
Lesiones Personales, refleja su incidencia en las Lesiones con Arma de Fuego con 37 casos, Lesiones con Arma Blanca 17 casos, Lesiones con Objeto Contundente 3 casos y Violencia de Género 16 casos. Los **Homicidios** tienen una incidencia de 10 casos en total, manifestando su característica en los Homicidios con Arma de Fuego con 8 casos y con Arma Blanca 2 casos.

Los delitos **Contra La Libertad e Integridad Sexual**, registran 12 casos en total, reflejando su característica en Violación Carnal con 5 casos y la suma de otros delitos sexuales 7 casos.

Con respecto a las incidencias policiales por corregimiento, los del distrito de **Panamá** reflejan el mayor número de casos, registrándose estos en Bethania 32 casos, Chilbre 30 casos, Ancón 26 casos, Tocumen 25 casos, Bella Vista 24 casos, Pacora 23 casos, Juan Díaz 21 casos, San Francisco 20 casos, Parque Lefevre 17 casos, Pueblo Nuevo 15 casos, Calidonia 14 casos, Curundú 12 casos, entre otros corregimientos de menor incidencia.

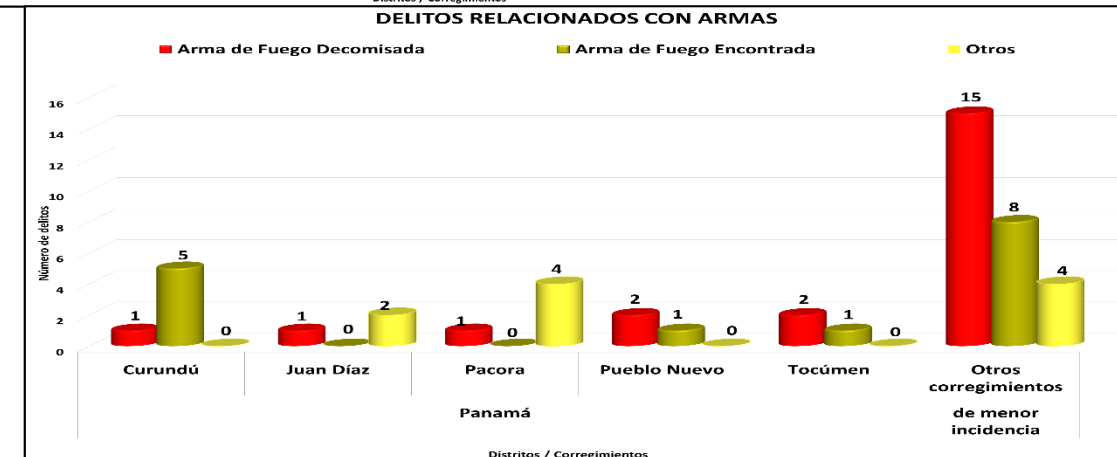
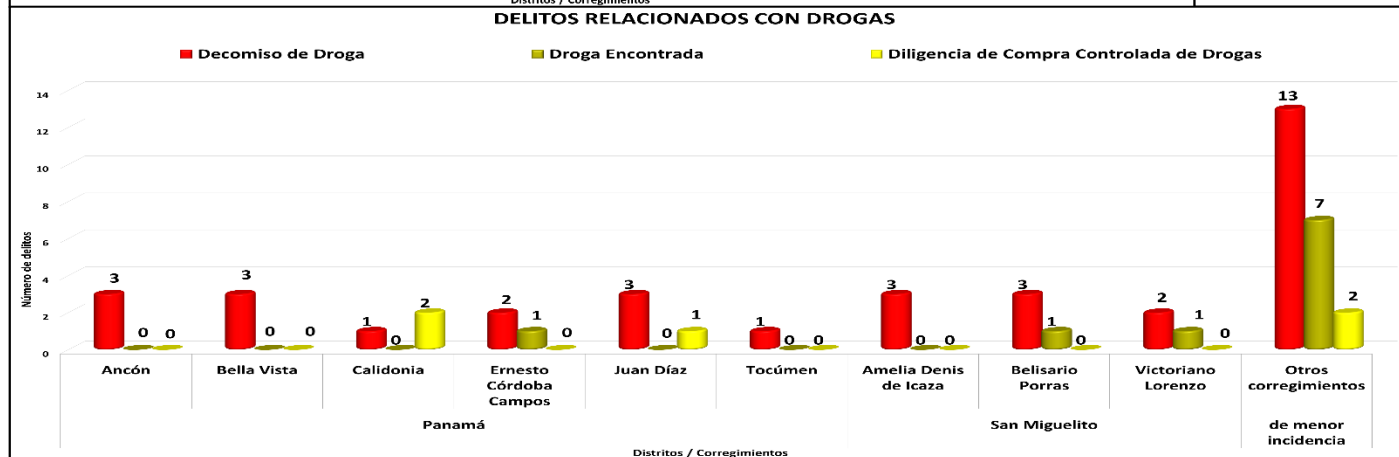
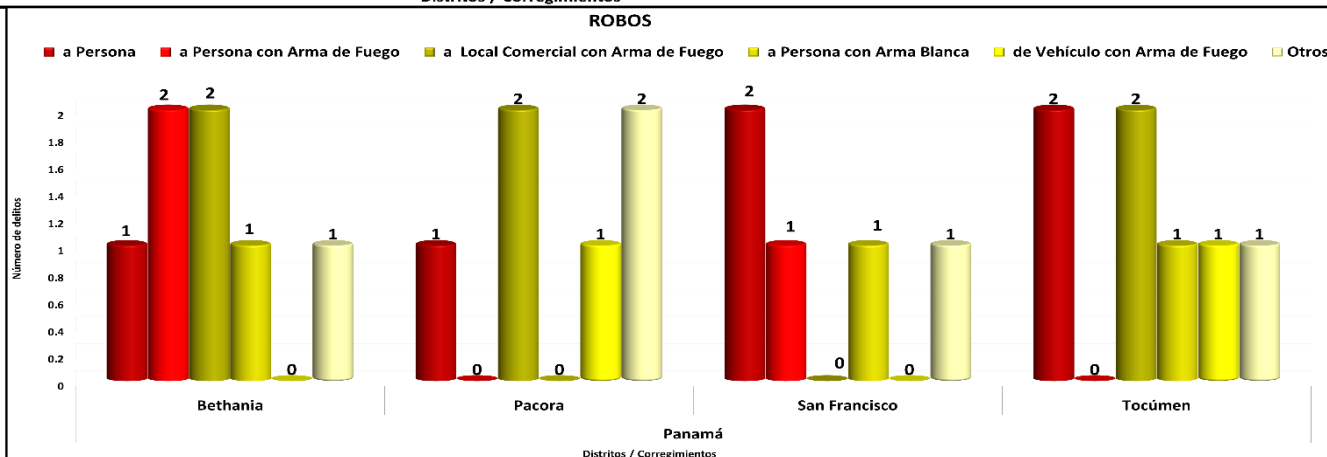
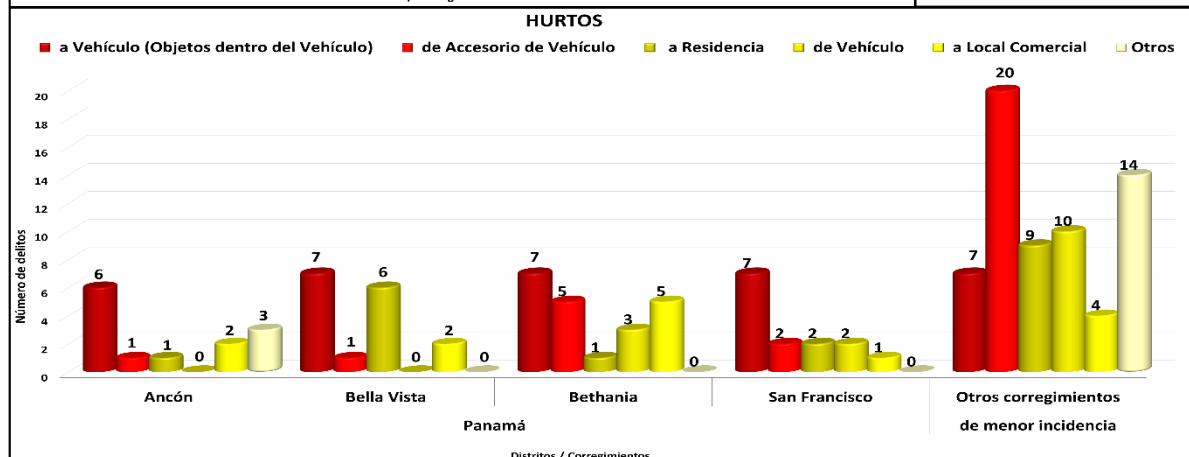
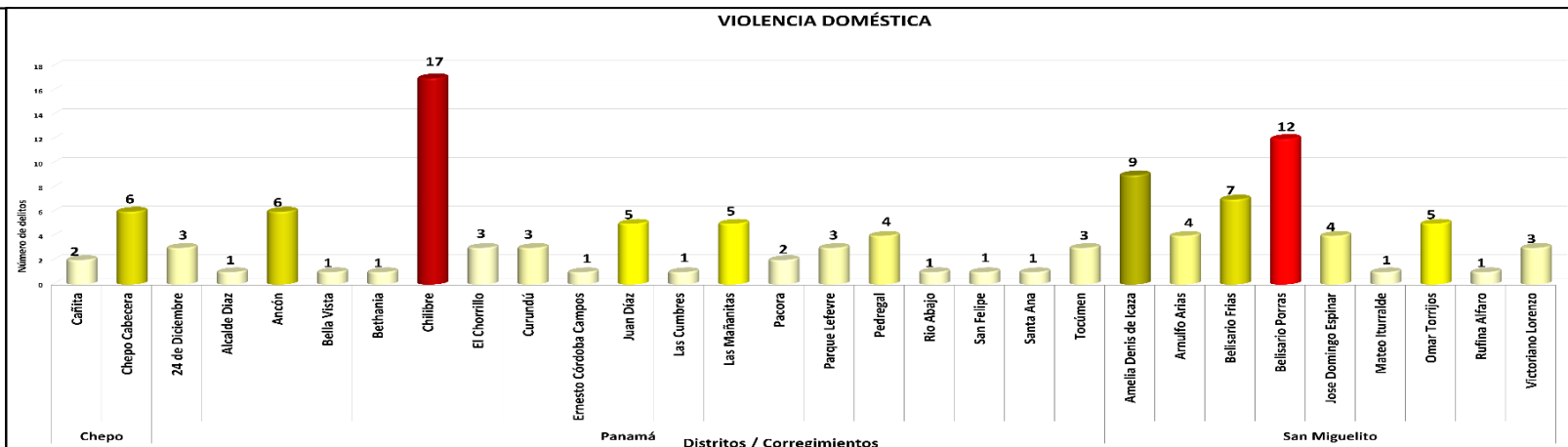
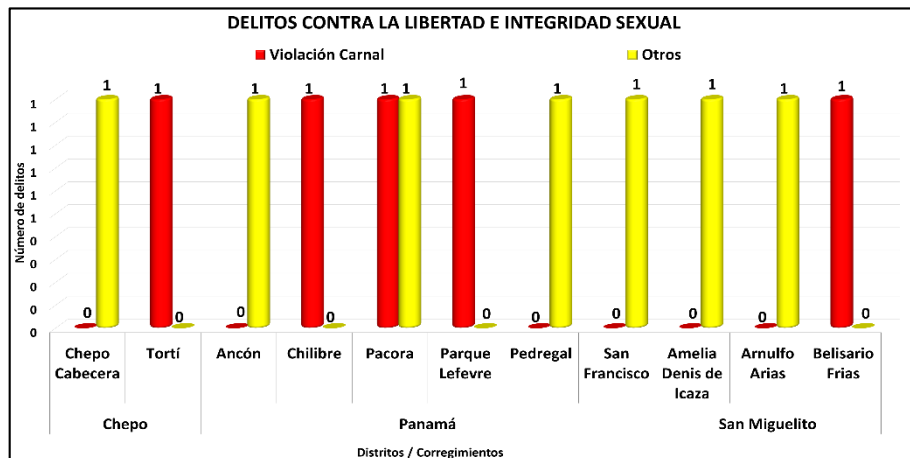
El distrito de **San Miguelito** refleja un total de 143 casos, manifestando su incidencia en los corregimientos de Belisario Porras 28 casos, Belisario Frías 24 casos, Jose Domingo Espinar 20 casos, Amelia Denis De Icaza 18 casos, Arnulfo Arias 15 casos, Victoriano Lorenzo 13 casos, Omar Torrijos 10 casos, Rufina Alfaro 9 casos y Mateo Iturralde 6 casos.

El distrito de **Chepo** registra incidencias en los corregimientos de Chepo cabecera 12 casos, Cañita 6 casos, Tortí 4 casos, Las Margaritas 1 caso.



SISTEMA NACIONAL INTEGRADO DE ESTADÍSTICAS CRIMINALES

RESUMEN EJECUTIVO (SEMÁFORO) DE LAS ESTADÍSTICAS PRELIMINARES DE INCIDENTES POLICIALES DE MAYOR FRECUENCIA EN LA PROVINCIA DE PANAMÁ: DEL 01 AL 31 DE ENERO DE 2022 (P)



Fuente: Sistema Tecnológico de Gestión Policial (SITIGPOL)- Policía Nacional

(P) Cifras preliminares

OBSERVACIONES: Esta fuente permite identificar las acciones policiales de mayor incidencia criminal en la República de Panamá. No obstante, las cifras solo son preliminares, dado que el número de casos se determinará con el número de denuncias mensuales interpuestas en el Ministerio Público.

DISTRITO Y CORREGIMIENTO	TOTAL	Titulo I - Contra La Vida y La Integridad Personal				Titulo III - Delitos Contra La Libertad e Integridad Sexual			Titulo V - Delitos Contra El Orden Jurídico Familiar y El Estado Civil	Titulo VI - Contra El Patrimonio Económico						Titulo IX - Delitos Contra La Seguridad Colectiva									
		Homicidio		Lesiones Personales		Acoso Sexual	Actos Libidinosos	Otros	Violencia Doméstica	Hurto			Robo			Delitos relacionados con drogas			Delitos relacionados con armas						
		con Arma de Fuego	con Arma Blanca	con Arma Blanca	Violencia de Género					a Residencia	a Vehículo (Objetos dentro del Vehículo)	a Local Comercial	a Propiedad del Estado	Otros	a Persona con Arma de Fuego	a Persona	a Local Comercial con Arma de Fuego	de Vehículo con Arma de Fuego	Otros	Diligencia de Compra Controlada de Drogas	Decomiso de Droga	Otros	Arma de Fuego Decomisada	Arma de Fuego Encontrada	Poseción Ilegal de Arma de Fuego
TOTAL.....	215	2	7	2	27	2	2	3	57	20	8	6	5	14	6	3	2	2	7	14	11	5	5	3	2
Arraiján	89	1	4	1	2	2	2	2	32	6	2	0	3	4	3	2	0	2	7	3	6	4	3	0	0
Burunga	15	0	1	0	1	1	1	1	10	0	0	0	1	1	1	0	0	0	0	0	0	0	0	1	0
Cerro Silvestre	11	0	0	0	1	1	0	0	0	1	1	1	1	1	1	0	0	0	0	1	1	0	0	0	0
Juan Demóstenes Arosemena	9	0	0	0	1	0	0	0	0	0	0	0	0	0	0	0	0	0	0	0	0	0	0	0	0
Nuevo Emperador	2	0	0	0	0	0	0	0	1	1	0	0	0	0	0	0	0	0	0	0	0	0	0	0	0
Santa Clara	2	0	0	0	0	0	0	0	1	1	0	0	0	0	0	0	0	0	0	0	0	0	0	0	0
Venezuz	14	0	1	0	0	0	0	0	3	0	2	0	1	0	1	0	0	0	0	2	2	2	1	1	0
Vista Alegre	22	1	1	0	0	1	0	1	7	0	1	0	1	1	0	0	0	0	0	2	2	2	1	1	0
Capira	12	0	2	0	0	0	0	0	5	0	1	0	0	0	1	0	0	1	0	1	0	0	0	1	0
Campana	2	0	0	0	0	0	0	0	5	0	0	0	0	0	1	0	0	0	0	0	0	0	0	0	0
Capira	2	0	1	0	0	0	0	0	0	0	0	0	0	0	0	0	0	0	0	0	1	0	0	0	0
El Cacao	1	0	0	0	0	0	0	0	1	0	0	0	0	0	0	0	0	0	0	0	0	0	0	0	0
Lidice	4	0	1	0	0	0	0	0	3	0	0	0	0	0	0	0	0	0	0	0	0	0	0	0	0
Villa Carmen	2	0	0	0	0	0	0	0	0	0	0	0	0	0	0	0	0	0	0	0	0	0	0	0	0
Villa Rosario	1	0	0	0	0	0	0	0	0	0	0	0	0	0	0	0	0	0	0	0	0	0	0	0	0
Chame	19	0	0	0	0	0	0	0	2	5	1	1	0	0	1	0	0	2	1	5	0	0	1	0	0
Bejuco	2	0	0	0	0	0	0	0	1	0	0	0	0	0	0	0	0	0	0	0	0	0	0	0	0
Buenos Aires	3	0	0	0	0	0	0	0	0	0	0	0	0	0	0	0	0	0	0	0	0	0	0	0	0
Chame	3	0	0	0	0	0	0	0	0	0	0	0	0	0	0	0	0	0	0	0	0	0	0	0	0
Las Lajas	4	0	0	0	0	0	0	0	0	0	0	0	0	0	0	0	0	0	0	0	0	0	0	0	0
Nueva Gorgona	5	0	0	0	0	0	0	0	0	0	0	0	0	0	0	0	0	0	0	0	0	0	0	0	0
Sajalices	2	0	0	0	0	0	0	0	0	2	0	0	0	0	0	0	0	0	0	0	0	0	0	0	0
La Chorrera	80	1	1	1	25	0	0	1	18	6	3	2	5	2	0	0	0	3	5	4	1	1	0	1	0
Amador	1	0	0	0	0	0	0	0	0	0	0	0	0	0	0	0	0	0	0	0	0	0	0	0	0
Barrio Balboa	15	0	0	0	4	0	0	0	0	0	0	0	0	0	0	0	0	0	0	0	0	0	0	0	0
Barrio Colón	13	0	0	0	2	0	0	0	0	0	0	0	0	0	0	0	0	0	0	0	0	0	0	0	0
El Arado	3	0	0	0	0	0	0	1	0	0	0	0	0	0	0	0	0	0	0	0	0	0	0	0	0
El Coco	5	0	0	0	4	0	0	0	0	0	0	0	0	0	0	0	0	0	0	0	0	0	0	0	0
Feuillet	3	0	0	0	1	0	0	0	0	0	0	0	0	0	0	0	0	0	0	0	0	0	0	0	0
Guadalupe	8	0	0	0	1	0	0	0	0	0	0	0	0	0	0	0	0	0	0	0	0	0	0	0	0
Herrera	8	0	0	0	5	0	0	0	0	0	0	0	0	0	0	0	0	0	0	0	0	0	0	0	0
La Mendoza	1	0	0	0	1	0	0	0	0	0	0	0	0	0	0	0	0	0	0	0	0	0	0	0	0
Los Diaz	1	0	0	0	0	0	0	0	0	0	0	0	0	0	0	0	0	0	0	0	0	0	0	0	0
Playa Leona	7	0	0	0	3	0	0	0	0	0	0	0	0	0	0	0	0	0	0	0	0	0	0	0	0
Puerto Caimito	13	0	0	0	6	0	0	0	0	0	0	0	0	0	0	0	0	0	0	0	0	0	0	0	0
Santa Rita	2	0	0	0	2	0	0	0	0	0	0	0	0	0	0	0	0	0	0	0	0	0	0	0	0
San Carlos	15	0	0	0	0	0	0	0	0	3	4	2	0	5	0	0	0	0	0	1	0	0	0	0	0
El Espino	1	0	0	0	0	0	0	0	0	0	0	0	0	0	0	0	0	0	0	0	0	0	0	0	0
La Ermita	1	0	0	0	0	0	0	0	0	0	0	0	0	0	0	0	0	0	0	0	0	0	0	0	0
Los Llanitos	1	0	0	0	0	0	0	0	0	0	0	0	0	0	0	0	0	0	0	0	0	0	0	0	0
San Carlos	9	0	0	0	0	0	0	0	0	0	0	0	0	0	0	0	0	0	0	0	0	0	0	0	0
San José	3	0	0	0	0	0	0	0	0	0	0	0	0	0	0	0	0	0	0	0	0	0	0	0	0

Análisis de Incidencias Policiales de Mayor Frecuencia

Panamá Oeste del 01 al 31 de enero de 2022, muestra que la **incidencia delictiva de mayor frecuencia en esta provincia es el delito de Violencia Doméstica** con un total de 57 casos, Seguido por los delitos de **Hurtos** con una incidencia total de 53 casos, en el cual los de mayor incidencia son los Hurtos a Residencia con 20 casos, Hurtos de Objetos dentro del Vehículo 8 casos, Hurtos a Local Comercial 6 casos, Hurtos a Propiedad del Estado 5 casos y la suma de otros Hurtos 14 casos. Los **Robos** reflejan un total de 20 casos, siendo los de mayor relevancia los Robos a Persona con Arma de Fuego 6 casos, Robos a Persona 3 casos, a Local Comercial con Arma de Fuego 2 casos, de Vehículo con Arma de Fuego 2 casos y otras modalidades de este delito suman un total de 7 casos.

Los **delitos Contra la Seguridad Colectiva**, muestran su característica en Diligencia de Compra Controlada de Drogas 14 casos, Decomiso de Drogas con 11 casos, la suma de otros delitos de drogas 5 casos, Arma de Fuego Decomisada 5 casos Arma de Fuego Encontrada 3 casos y Posesión Ilegal de Arma de Fuego 2 casos.

De los **delitos Contra la Vida y la Integridad Personal**, las **Lesiones personales** reflejan como característica Lesiones personales con Arma de Fuego 7 casos, con Arma Blanca 2 casos, Violencia de Género 27 casos. **Homicidios** 2 casos por Arma de Fuego.

Los delitos **Contra la Libertad e Integridad Sexual** muestran incidencia en la modalidad de Acoso Sexual 2 casos, Actos Libidinosos 2 casos y la suma de otros delitos sexuales 3 casos.

En la Provincia de Panamá Oeste, los corregimientos del distrito de Arraiján son los de mayor incidencia con un total de 89 casos, registrándose en Vista Alegre 22 casos, Burunga 15 casos, Arraiján cabecera 14 casos, Veracruz 14 casos, Cerro Silvestre 11 casos, Juan Demóstenes Arosemena 9casos, Nuevo Emperador 2 casos y Santa Clara 2 casos.

El distrito de La Chorrera registra su mayor incidencia en los corregimientos de Barrio Balboa 15 casos, Barrio Colón 13 casos, Puerto Caimito 13 casos, Guadalupe 8 casos, Herrera 8 casos, Playa Leona con 7 casos, El Coco 5 casos, El Arado 3 casos, Feuillet 3 casos, Santa Rita 2 casos, Amador, La Mendoza y Los Diaz 1 caso correspondientemente.

El distrito de Chame muestra su incidencia delictiva en los corregimientos de Nueva Gorgona 5 casos, Las Lajas 4 casos, Buenos aires 3 casos, Chame 3 casos, Bejuco 2 casos y Sajalices 2 casos.

El distrito de San Carlos manifiesta incidencias en los corregimientos de San Carlos 9 casos, San José 3 casos, El Espino, La Ermita y Los Llanitos 1 caso respectivamente.

El distrito de Capira refleja casos en los corregimientos de Lidice 4 casos, Campana, Capira y Villa Carmen 2 casos en cada uno de estos corregimientos, El Cacao 1 caso y Villa Rosario 1 caso.

