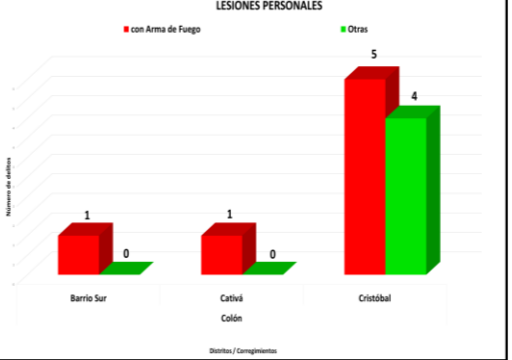
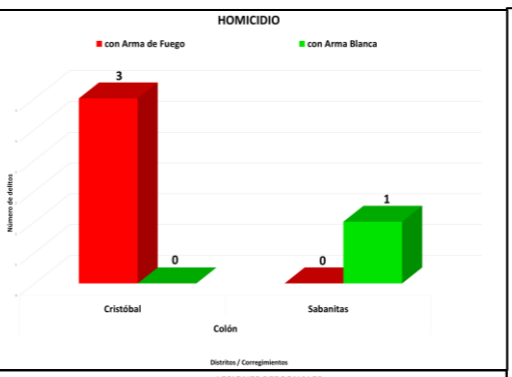


SISTEMA NACIONAL INTEGRADO DE ESTADÍSTICAS CRIMINALES

RESUMEN EJECUTIVO (SEMÁFORO) DE LAS ESTADÍSTICAS PRELIMINARES DE INCIDENTES POLICIALES DE MAYOR FRECUENCIA EN LA PROVINCIA DE COLÓN: DEL 01 AL 30 DE JUNIO DE 2021

DISTRITO Y CORREGIMIENTO	TOTAL	Titulo I - Contra La Vida y La Integridad Personal				Titulo III - Delitos Contra La Libertad e Integridad Sexual	Titulo V - Delitos Contra El Orden Jurídico Familiar y El Estado Civil	Titulo VI - Contra El Patrimonio Económico					Titulo IX - Delitos Contra La Seguridad Colectiva					
		Homicidio		Lesiones Personales				Violación carnal	Violencia Doméstica	Hurto			Robo		Delitos relacionados con drogas		Delitos relacionados con armas	
		con Arma de Fuego	con Arma Blanca	con Arma de Fuego	Otras					a Local Comercial	a Propiedad Privada	a Propiedad del Estado	Otros	de Vehículo con Arma de Fuego	a Persona con Arma de Fuego	Otros	Decomiso de Droga	Otros
<b>TOTAL</b> .....	<b>80</b>	<b>3</b>	<b>1</b>	<b>7</b>	<b>4</b>	<b>2</b>	<b>14</b>	<b>3</b>	<b>3</b>	<b>2</b>	<b>3</b>	<b>3</b>	<b>2</b>	<b>7</b>	<b>14</b>	<b>3</b>	<b>7</b>	<b>2</b>
<b>Chagres</b>	1	0	0	0	0	0	0	0	0	0	0	0	0	0	0	0	0	0
<b>Palmas Bellas</b>	1	0	0	0	0	0	0	0	0	0	0	0	0	0	0	0	0	0
<b>Colón</b>	72	3	1	7	4	2	13	3	2	2	3	3	2	7	12	3	3	2
Barrio Norte	3	0	0	0	0	0	1	0	1	0	0	0	0	0	1	0	0	0
Barrio Sur	11	0	0	1	0	0	0	2	0	1	0	0	0	1	5	0	1	0
Buena Vista	4	0	0	0	0	1	0	0	1	0	1	0	0	0	1	0	0	0
Cativá	4	0	0	1	0	0	3	0	0	0	1	0	0	0	0	0	0	0
Cristóbal	38	3	0	5	4	1	9	0	0	1	1	1	1	5	3	1	2	1
Escobal	1	0	0	0	0	0	0	0	0	0	0	0	0	0	0	1	0	0
Nueva Providencia	1	0	0	0	0	0	0	0	0	0	0	0	0	0	0	1	0	0
Puerto Pilón	3	0	0	0	0	0	0	0	0	0	0	0	0	1	0	0	0	1
Sabanitas	6	0	1	0	0	0	0	1	0	0	1	1	0	1	0	0	0	0
San Juan	1	0	0	0	0	0	0	0	0	0	0	1	0	0	0	0	0	0
<b>Portobelo</b>	6	0	0	0	0	0	1	0	1	0	0	0	0	2	0	2	0	0
Garrote	1	0	0	0	0	0	0	0	0	0	0	0	0	0	0	1	0	0
Isla Grande	1	0	0	0	0	0	0	0	0	0	0	0	0	1	0	0	0	0
María Chiquita	2	0	0	0	0	0	1	0	1	0	0	0	0	0	0	0	0	0
Portobelo	2	0	0	0	0	0	0	0	0	0	0	0	0	1	0	1	0	0
<b>Santa Isabel</b>	1	0	0	0	0	0	0	0	0	0	0	0	0	0	0	0	1	0
Viento Frio	1	0	0	0	0	0	0	0	0	0	0	0	0	0	0	0	0	0



**Análisis de Incidencias Policiales de Mayor Frecuencia**

En la provincia de Colón, las estadísticas preliminares de incidentes policiales de mayor frecuencia en el período que corresponde del 1 al 30 de junio del año 2021 reflejan que los **de mayor incidencia en esta provincia, son los delitos Contra la Seguridad colectiva**, específicamente los relacionados con Drogas el cual tienen una incidencia total de 17 casos, 14 en Decomiso de Drogas y 3 casos en la suma de otros delitos. **Los Delitos Relacionados con Armas** registran 7 caso en Armas de Fuego Decomisada y 2 casos en Armas de Fuego Encontrada.

Los **Delitos Contra la Vida y la Integridad Personal** registran un total de 15 casos, las **Lesiones Personales** reflejan incidencias en las relacionadas con armas de fuego con 7 casos y otras lesiones 4 casos. Los **Homicidios** registran una incidencia total de 4 casos, teniendo como característica Homicidio por Arma de Fuego 3 casos y con Arma Blanca 1 caso.

La **Violencia Doméstica** refleja un total de 14 casos en este período.

De los delitos **Contra el Patrimonio Económico**, los **Hurtos** registran un total de 11 casos, reflejándose los mismos en los Hurtos a Local Comercial 3 casos, Hurtos a Propiedad Privada 3 casos, Hurtos a Propiedad del Estado 2 casos y la suma de otros delitos relacionados con hurtos 3 casos. Las incidencias por **Robos**, tienen como característica, los Robos de Vehículo con Arma de Fuego 3 casos, Robos a Personas con Arma de Fuego 2 casos y en otros relacionados a este delito suman un total de 7 casos.

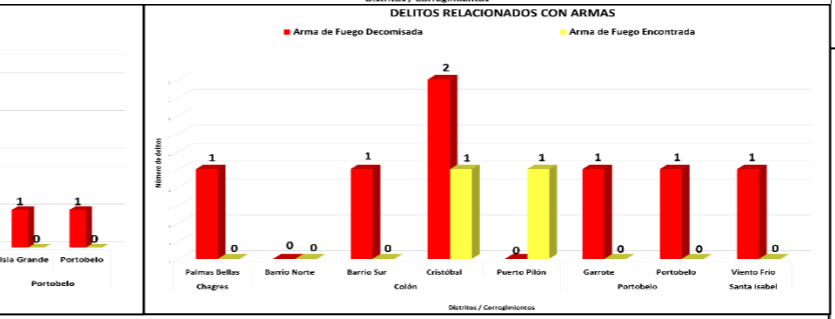
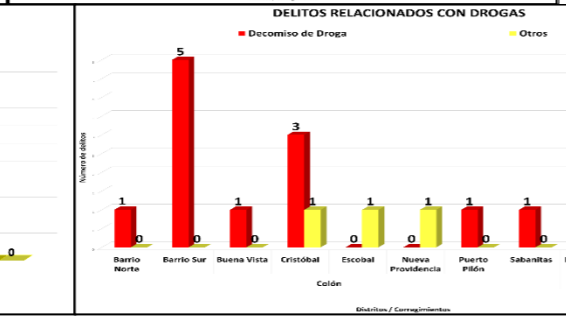
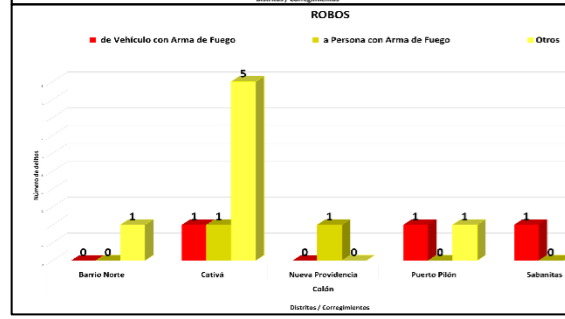
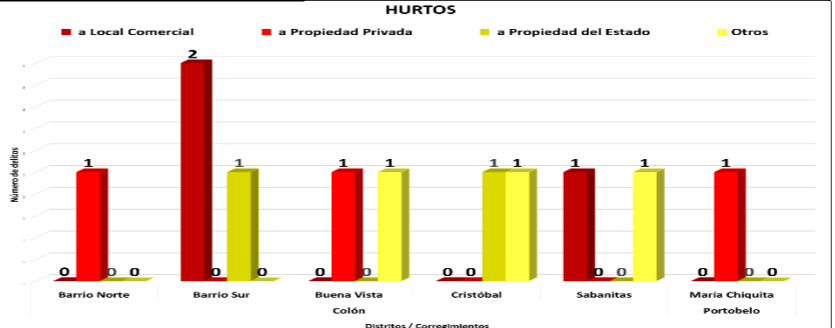
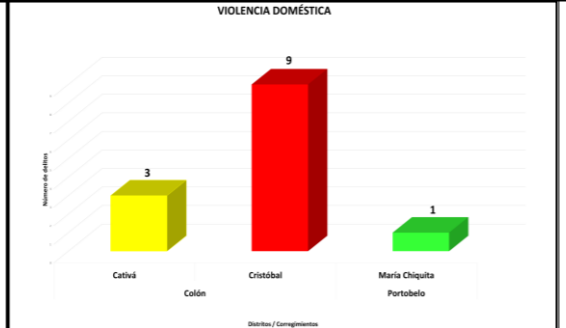
Los delitos de **Contra la Libertad e Integridad Sexual**, registran incidencia en Violación Carnal con 2 casos.

En cuanto a la incidencia por corregimientos, **los del distrito de Colón son los que marcan el mayor número de casos con un total de 72**, reflejándose la mayor incidencia en los corregimientos de Cristóbal con 38 casos, Barrio Sur 11 casos, Sabanitas 6 casos, Buena Vista y Cativá 4 casos respectivamente.

El distrito de **Portobelo** registra 6 casos en total, 2 en el corregimiento de María Chiquita, 2 casos en Portobelo cabecera, Garrote e Isla Grande 1 caso en cada corregimiento.

El distrito de **Chagres** registra 1 incidencia en el corregimiento de Palmas Bellas.

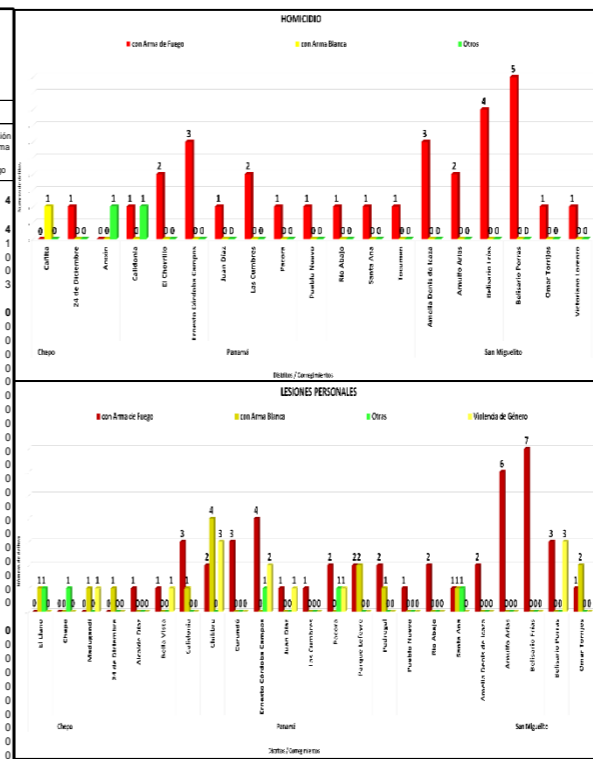
En el distrito de Santa Isabel, corregimiento de Viento Frio 1 caso registrado.



Fuente: Sistema Tecnológico de Gestión Policial (SITIGPOL)- Policía Nacional

**OBSERVACIONES:** Esta fuente permite identificar las acciones policiales de mayor incidencia criminal en la República de Panamá. No obstante, las cifras solo son preliminares, dado que el número de casos se determinará con el número de denuncias mensuales interpuestas en el Ministerio Público.

DISTRITO Y CORREGIMIENTO	TOTAL	Título I - Contra La Vida y La Integridad Personal					Título III - Delitos Contra La Libertad e Integridad Sexual					Título VI - Contra El Patrimonio Económico					Título IX - Delitos Contra La Seguridad Colectiva																	
		Homicidio		Lesiones Personales			Violación carnal	Tentativa Violación	Pornografía	Acto Libidinoso	Violencia Doméstica	Hurto					Robo					Delitos relacionados con drogas					Delitos relacionados con armas							
		con Arma de Fuego	con Arma Blanca	Otros	con Arma de Fuego	con Arma Blanca						Violencia de Género	a Residencia	a Vehículo (Objetos dentro del Vehículo)	a Local Comercial	de Vehículo	de Accesorio de Vehículo	Otros	a Persona con Arma de Fuego	de Vehículo con Arma de Fuego	a Local Comercial con Arma de Fuego	a Residencia con Arma de Fuego	Otros	Decomiso de Drogas	Droga Encontrada	Posección de Drogas	Otros	Arma de Fuego Decomisada	Arma de Fuego Encontrada	Posección de Arma de Fuego				
<b>TOTAL</b>	<b>536</b>	<b>31</b>	<b>1</b>	<b>2</b>	<b>45</b>	<b>14</b>	<b>5</b>	<b>12</b>	<b>3</b>	<b>2</b>	<b>2</b>	<b>1</b>	<b>92</b>	<b>27</b>	<b>21</b>	<b>20</b>	<b>20</b>	<b>18</b>	<b>16</b>	<b>16</b>	<b>26</b>	<b>17</b>	<b>16</b>	<b>15</b>	<b>9</b>	<b>22</b>	<b>36</b>	<b>14</b>	<b>8</b>	<b>5</b>	<b>21</b>	<b>11</b>	<b>4</b>	
<b>Chepo</b>	<b>29</b>	<b>0</b>	<b>1</b>	<b>0</b>	<b>2</b>	<b>1</b>	<b>0</b>	<b>0</b>	<b>0</b>	<b>0</b>	<b>0</b>	<b>0</b>	<b>7</b>	<b>1</b>	<b>0</b>	<b>0</b>	<b>0</b>	<b>0</b>	<b>0</b>	<b>0</b>	<b>0</b>	<b>0</b>	<b>0</b>	<b>0</b>	<b>0</b>	<b>0</b>	<b>0</b>	<b>0</b>	<b>0</b>	<b>0</b>	<b>0</b>	<b>0</b>	<b>0</b>	<b>0</b>
<b>Panamá</b>	<b>351</b>	<b>15</b>	<b>0</b>	<b>2</b>	<b>26</b>	<b>10</b>	<b>3</b>	<b>8</b>	<b>3</b>	<b>1</b>	<b>0</b>	<b>0</b>	<b>48</b>	<b>17</b>	<b>17</b>	<b>16</b>	<b>16</b>	<b>13</b>	<b>14</b>	<b>19</b>	<b>12</b>	<b>10</b>	<b>14</b>	<b>7</b>	<b>19</b>	<b>27</b>	<b>9</b>	<b>1</b>	<b>1</b>	<b>12</b>	<b>11</b>	<b>0</b>	<b>0</b>	
<b>San Miguelito</b>	<b>156</b>	<b>16</b>	<b>0</b>	<b>0</b>	<b>19</b>	<b>2</b>	<b>0</b>	<b>3</b>	<b>0</b>	<b>1</b>	<b>2</b>	<b>0</b>	<b>37</b>	<b>9</b>	<b>4</b>	<b>4</b>	<b>4</b>	<b>5</b>	<b>1</b>	<b>7</b>	<b>6</b>	<b>1</b>	<b>1</b>	<b>2</b>	<b>2</b>	<b>2</b>	<b>9</b>	<b>5</b>	<b>1</b>	<b>2</b>	<b>0</b>	<b>0</b>	<b>0</b>	<b>0</b>

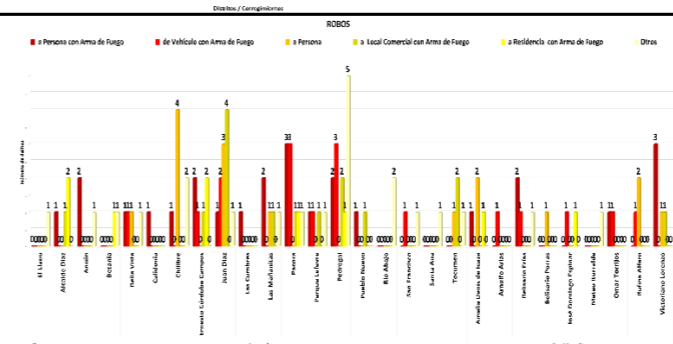
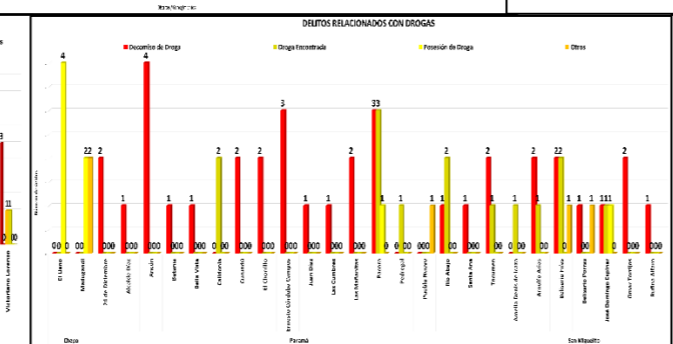
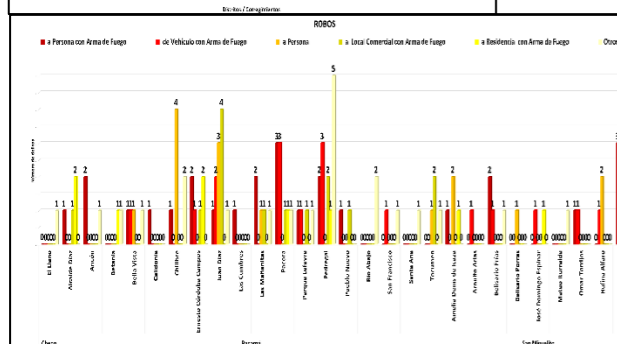
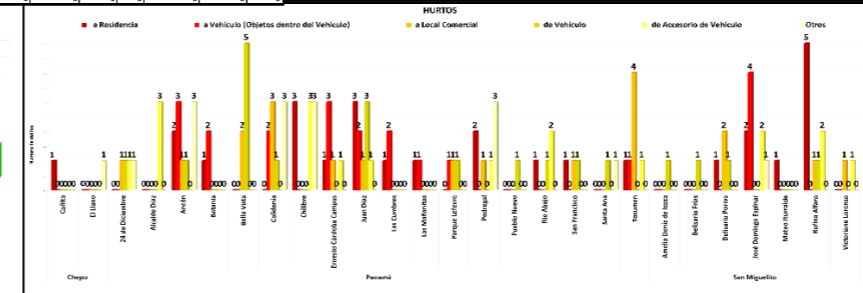
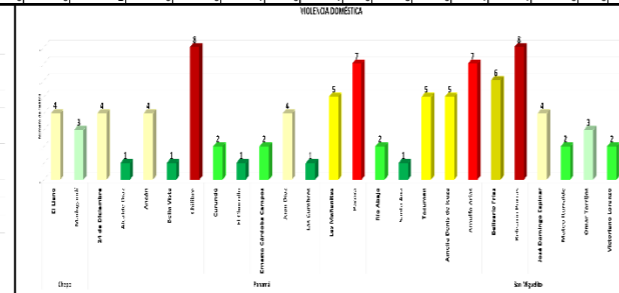
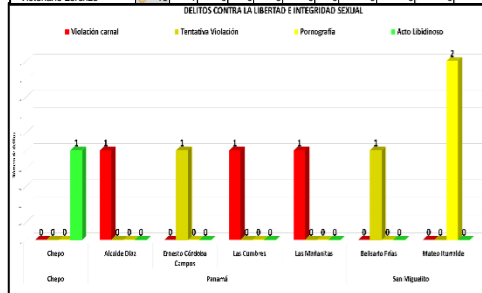


**Análisis de Incidencias Policiales de Mayor Frecuencia**

La provincia de Panamá de acuerdo al comportamiento delictivo de los incidentes policiales de mayor frecuencia en el período del 1 al 30 de junio de 2021 nos muestra los delitos de Hurtos, como los de mayor incidencia con un total de 122 casos, en el cual Hurtos a Residencia registró 27 casos, Hurtos de Objetos dentro del Vehículo 21 casos, Hurtos a Local Comercial 20 casos, Hurtos de Vehículos 20, Hurtos de Accesorios de Vehículo 18 casos y la suma de otras modalidades de este delito con un total de 16 casos. Los Robos registran una incidencia total de 105 casos, reflejando su característica en los Robos a Personas con Arma de Fuego 26 casos, Robos de Vehículos con Arma de Fuego con 17 casos, Robos a Personas 16 casos, Robos a Local Comercial con Arma de Fuego 15 casos, Robos a Residencia con Arma de Fuego con 9 casos y un total de 22 casos en la suma de otros delitos relacionados.

**Violencia Doméstica** registra una incidencia total de 92 casos. Los delitos Relacionados con Drogas están entre los de mayor número de casos de los cuales destaca el Decomiso de Drogas 36 casos, Droga encontrada 14 casos, Posesión de Drogas 8 casos y la suma de otros delitos de Drogas 5 casos. Los delitos Relacionados con Armas muestran que la mayor incidencia se da en Arma de Fuego Decomisada 21 casos, Arma de Fuego Encontrada 11 casos y 4 casos por Posesión de Arma de Fuego. Las Lesiones Personales, registran casos en las Lesiones con Arma de Fuego 45 casos, Lesiones con Arma Blanca 14 casos, Violencia de Género 12 casos y la suma de otras lesiones 5 casos. Los Homicidios tienen una incidencia de 34 casos en total para este periodo, de los cuales la característica se muestra en el Homicidio con Arma de Fuego con 31 casos, con Arma Blanca 1 caso y otras modalidades del Homicidio con una suma total de 2 casos. Los delitos Contra La Libertad e Integridad Sexual, reflejan 3 casos de Violación Carnal, Tentativa de Violación Carnal 2 casos, 2 casos de Pornografía Infantil y 1 caso en Actos Libidinosos.

Las incidencias policiales por corregimiento muestran que los de mayor frecuencia son los corregimientos del distrito de Panamá, reflejándose estos en Pacora en 35 casos, Chilibre 34 casos, Juan Díaz 30 casos, Ernesto Córdoba Campos y Pedregal 27 casos respectivamente, Ancón 26 casos, Tocumen 20 casos, Calidonia 18 casos, Betania 16 casos, entre otros corregimientos de menor incidencia. El distrito de San Miguelito refleja un total de 156 casos, en este periodo, manifestándose la mayor incidencia en los corregimientos de Belisario Frías 29 casos, Belisario Porras 26 casos, Arnulfo Arias 23 casos, José Domingo Espinar 20 casos, entre otros de menor ocurrencia. En el distrito de Chepo, el corregimiento de Chepo cabecera refleja una incidencia de 13 casos, Tortí 12 casos, Cañita 3 casos y Las Margaritas 1 caso.



Fuente: Sistema Tecnológico de Gestión Policial (SITIGPOL) - Policía Nacional

**OBSERVACIONES:** Esta fuente permite identificar las acciones policiales de mayor incidencia criminal en la República de Panamá. No obstante, las cifras solo son preliminares, dado que el número de casos se determinará con el número de denuncias mensuales interpuestas en el Ministerio Público.

# SISTEMA NACIONAL INTEGRADO DE ESTADÍSTICAS CRIMINALES



## RESUMEN EJECUTIVO (SEMÁFORO) DE LAS ESTADÍSTICAS PRELIMINARES DE INCIDENTES POLICIALES DE MAYOR FRECUENCIA EN LA PROVINCIA DE PANAMÁ OESTE: DEL 01 AL 30 DE JUNIO DE 2021

DISTRITO Y CORREGIMIENTO	TOTAL	Titulo I - Contra La Vida y La Integridad Personal				Titulo III - Delitos Contra La Libertad e Integridad Sexual			Titulo V - Delitos Contra El Orden Jurídico Familiar y El Estado Civil	Titulo VI - Contra El Patrimonio Económico						Titulo IX - Delitos Contra La Seguridad Colectiva								
		Homicidio		Lesiones Personales		Violación Carnal	Acto Libidinoso	Otros		Violencia Doméstica	Hurto				Robo		Delitos relacionados con drogas			Delitos relacionados con armas				
		con Arma de Fuego	sin Arma de Fuego	con Arma Blanca	Violencia de Género						a Residencia	de Accesorio de Vehículo	a Local Comercial	Otros	a Persona con Arma de Fuego	a Persona	a Local Comercial con Arma de Fuego	a Residencia con Arma de Fuego	Otros	Decomiso de Droga	Posesión de Droga	Droga Encontrada	Arma de Fuego Decomisada	Arma de Fuego Encontrada
<b>TOTAL.....</b>	<b>195</b>	<b>3</b>	<b>12</b>	<b>4</b>	<b>3</b>	<b>2</b>	<b>2</b>	<b>3</b>	<b>53</b>	<b>16</b>	<b>11</b>	<b>8</b>	<b>13</b>	<b>12</b>	<b>10</b>	<b>7</b>	<b>4</b>	<b>8</b>	<b>8</b>	<b>4</b>	<b>3</b>	<b>6</b>	<b>3</b>	

### Análisis de Incidencias Policiales de Mayor Frecuencia

Panamá Oeste del 1 al 30 de junio de 2021 muestra que la **incidencia delictiva de mayor frecuencia en esta provincia son los delitos de Violencia Doméstica**, reflejando un total de 53 casos, seguido por los delitos de **Hurtos** que para este período cuenta con un total de 48 casos, en el cual Hurtos a Residencia es el que registra el mayor número de casos con un total de 16 en total, Hurtos de Accesorios de Vehículo 11 casos, Hurtos a Local Comercial 8 casos, y la suma de otros Hurtos 13 casos. Los **Robos** reflejan un total de 41 casos, registrándose como los de mayor relevancia los Robos a Personas con Arma de Fuego 12 casos, Robos a Persona 10 casos, Robos a Local Comercial con Arma de Fuego 7 casos, Robos a Residencia con Arma de Fuego 4 casos y otras modalidades de este delito suman un total de 8 casos.

En cuanto a los **delitos Contra la Seguridad Colectiva**, el **Decomiso de Drogas** tiene una incidencia de 8 casos, Posesión de Drogas 4 casos, Droga Encontrada 2 casos. **Armas de Fuego Decomisadas** registran 6 casos y Armas de Fuego Encontrada con un total de 3 casos.

De los **delitos Contra la Vida y la Integridad Personal**, las **Lesiones personales** suman 19 casos, siendo la característica de este delito las Lesiones personales con Arma de Fuego 12 casos, con Arma Blanca 4 casos y Violencia de Género 3 casos. **Homicidios** registra un total de 3 casos, mostrando como característica el Homicidio por Arma de Fuego.

Los delitos **Contra la Libertad e Integridad Sexual** reflejan incidencia en las modalidades de Violación Carnal 2 casos, Actos Libidinosos 2 casos, otros delitos relacionados con un total de 3 casos.

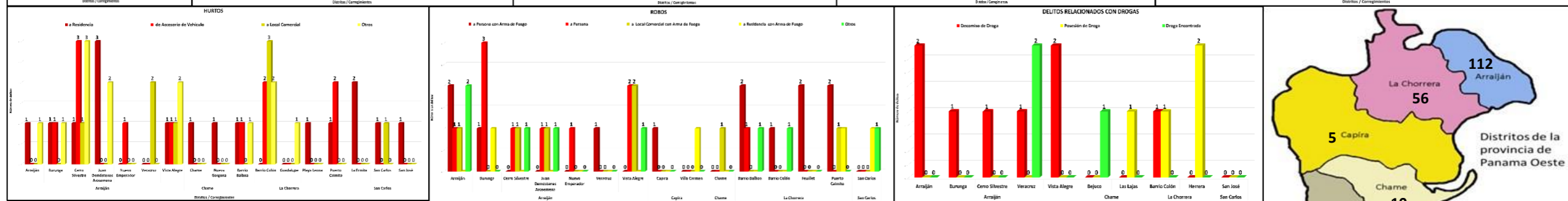
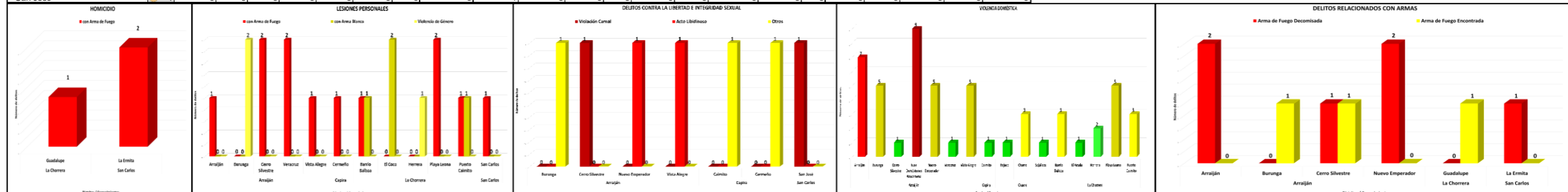
**El comportamiento delictivo por corregimiento en esta provincia, nos muestra que los del distrito de Arraiján son los que registran la mayor incidencia**, reflejando en Arraiján cabecera 21 casos, Vista Alegre 19 casos, Burunga 18 casos, Juan Demóstenes Arosemena 18 casos, Cerro Silvestre 17 casos, Veracruz 10 casos y Nuevo Emperador 9 casos.

**El distrito de La Chorrera** registra su mayor incidencia en los corregimientos de Barrio Balboa 12 casos, Puerto Caimito 12 casos, Barrio Colón 11 casos, Playa Leona 8 casos, Herrera 5 casos, entre otros corregimientos de menor incidencia.

**El distrito de San Carlos** nos muestra que los corregimientos que registran casos en este periodo son San Carlos cabecera 6 casos, La Ermita 5 casos y San José 1 caso.

**Los corregimientos del distrito de Chame**, que reflejan incidencia delictiva son Chame 5 casos, Bejuco 2 casos, Las Lajas, Nueva Gorgona y Sajalices 1 caso en cada corregimiento.

**El distrito de Capira** manifiesta una incidencia total de 5 casos en los corregimientos de Capira 2 casos, Caimito, Cermeño y Villa Carmen con 1 caso respectivamente.



Fuente: Sistema Tecnológico de Gestión Policial (SITIGPOL)- Policía Nacional

**OBSERVACIONES:** Esta fuente permite identificar las acciones policiales de mayor incidencia criminal en la República de Panamá. No obstante, las cifras solo son preliminares, dado que el número de casos se determinará con el número de denuncias mensuales interpuestas en el Ministerio Público.